

Antibiotikarapport

Receptförskrivning av antibiotika

Angered's Närsjukhus, Capio Lundby Närsjukhus och Frölunda Specialistsjukhus
till och med 2021-kv 2

Strama Västra Götaland
september 2021

Sammanfattning

Recept

Statistiken omfattar receptförskrivning för Angereds Närsjukhus, Catio Lundby Närsjukhus och Frölunda Specialistsjukhus.

Varje punkt/stapel innehåller ett års data fram till och med det kvartal som anges på x-axeln.

Pandemin 2020 kan ha påverkat såväl sökmönster som receptförskrivning, vilket bör beaktas, exempelvis ses en generellt minskad förskrivning av antibiotika som används vid luftvägsinfektioner (pcV, amoxicillin, doxycyclin) som en följd av att andra luftvägsinfektioner minskat under pandemin. Minskningen är störst för PcV, men även de andra mer breda antibiotika har minskat. Minskat antal vårdkontakter påverkar också statistiken samt patientklientel på respektive sjukhus.

Av de tre sjukhusen har Frölunda Specialistsjukhus fortfarande lägst förskrivning vad gäller den totala antibiotikaförskrivningen (antal antibiotikarecept per 100 vårdtillfällen + vårdkontakter (läkarbesök) och även låg förskrivning av kinoloner. Catio Lundbys förskrivning av kinoloner har minskat till skillnad från den på Angereds närsjukhus.

Val av antibiotika på recept skiljer sig åt mellan sjukhusen,

- Azitromycin, lymecyklin och klaritromycin har väldigt få indikationer i gällande behandlingsrekommendationer. Detta gäller också för doxycyklin och klindamycin.
- På Angereds Närsjukhus ligger doxycyklin och azitromycin i topp. Klindamycin men även doxycyklin minskar.
- På Catio Lundby Närsjukhus har antalet recept klindamycin gått ned. Även antalet recept klaritromycin har minskat, men i gengäld har roxitromycin ökat i motsvarande grad.
- På Frölunda Specialistsjukhus har antalet recept lymecyklin och klindamycin ökat.

Bakgrund

Rapporten tar inte hänsyn till olika patient- och diagnossammansättning för sjukhus i Västra Götaland.

Störst förutsättningar för korrekt analys och identifikation av begränsningar i presenterad information finns på respektive sjukhus.

Innehåll

Statistiken omfattar:

Receptförskrivning för Angered's Närsjukhus, Capio Lundby Närsjukhus och Frölunda Specialistsjukhus.

Varje stapel eller punkt i diagrammen omfattar ett år fram till och med det kvartal som står under stapeln/punkten i diagrammet. Det gäller alla diagram i rapporten. Det vill säga, sista värdet på punkten/stapeln i diagrammen (2020-KV4) visar värdet för perioden 2020-KV1 till och med 2020-KV4.

Bilder:

Bild 4: Antibiotikarecept per 1000 invånare i Västra Götaland

Bild 5: Receptförskrivning antibiotika – antal recept per 100 vårdtillfällen + vårdkontakter

Bild 6: Receptförskrivning kinoloner – antal recept per 100 vårdtillfällen + vårdkontakter

Bild 7: Receptförskrivning tetracykliner – antal recept per 100 vårdtillfällen + vårdkontakter

Bild 8: Antal vårdtillfällen + vårdkontakter per år

Bild 9-11: Topplistor antal recept på de vanligaste antibiotikasubstanserna som förskrivs av respektive sjukhus

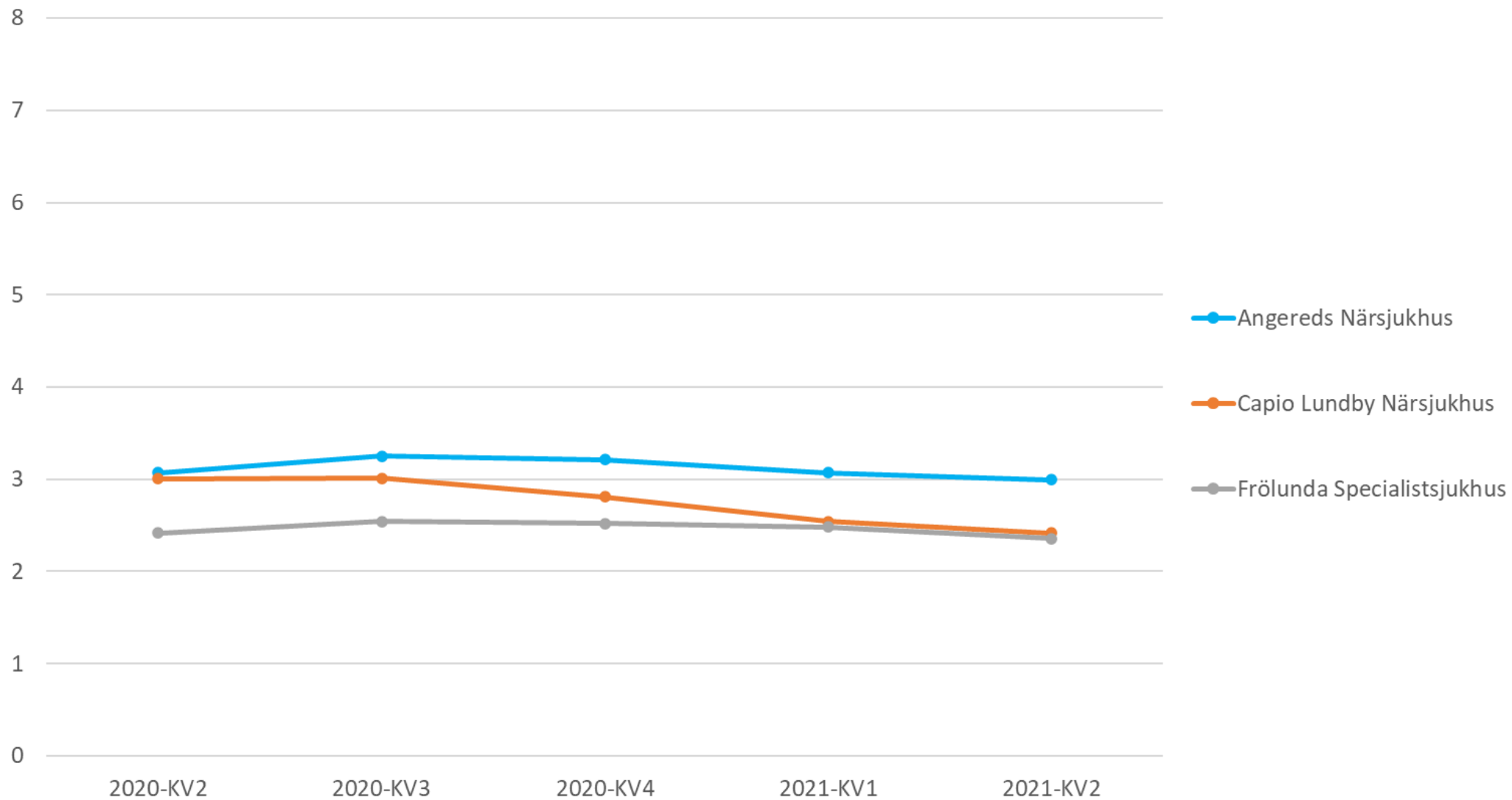
Antibiotikarecept per 1000 invånare och år i Västra Götaland

Förskrivet av:	juli 2019 - juni 2020	juli 2020 - juni 2021
Närhälsan	67,3	54,7
Privata VC	51,1	40,2
Övrigt Vårdval VG PV (jourcentraler)	24,0	13,2
Vårdval VG PV (vårdcentraler och jourcentraler)	142,4	108,1
Sahlgrenska Universitetssjukhuset	24,6	21,8
Skaraborgs Sjukhus	10,0	8,9
NU-sjukvården	8,7	8,0
Södra Älvsborgs Sjukhus	8,0	6,9
Alingsås Lasarett	1,49	1,26
Angered's Närsjukhus	0,48	0,40
Kungälv's Sjukhus (exklusive psykiatri)	2,50	2,32
Frölunda Specialistsjukhus	0,39	0,40
Capio Lundby Närsjukhus	0,90	0,66
Sjukhus VGR	57,1	50,6
Folktandvården	7,8	7,7
Privat tandvård	7,5	7,6
Tandvård VGR	15,2	15,4
Övriga VGR	20,2	18,3
Övriga riket*	18,2	17,9
Totalsumma antal recept per 1000 invånare i VGR	253	210

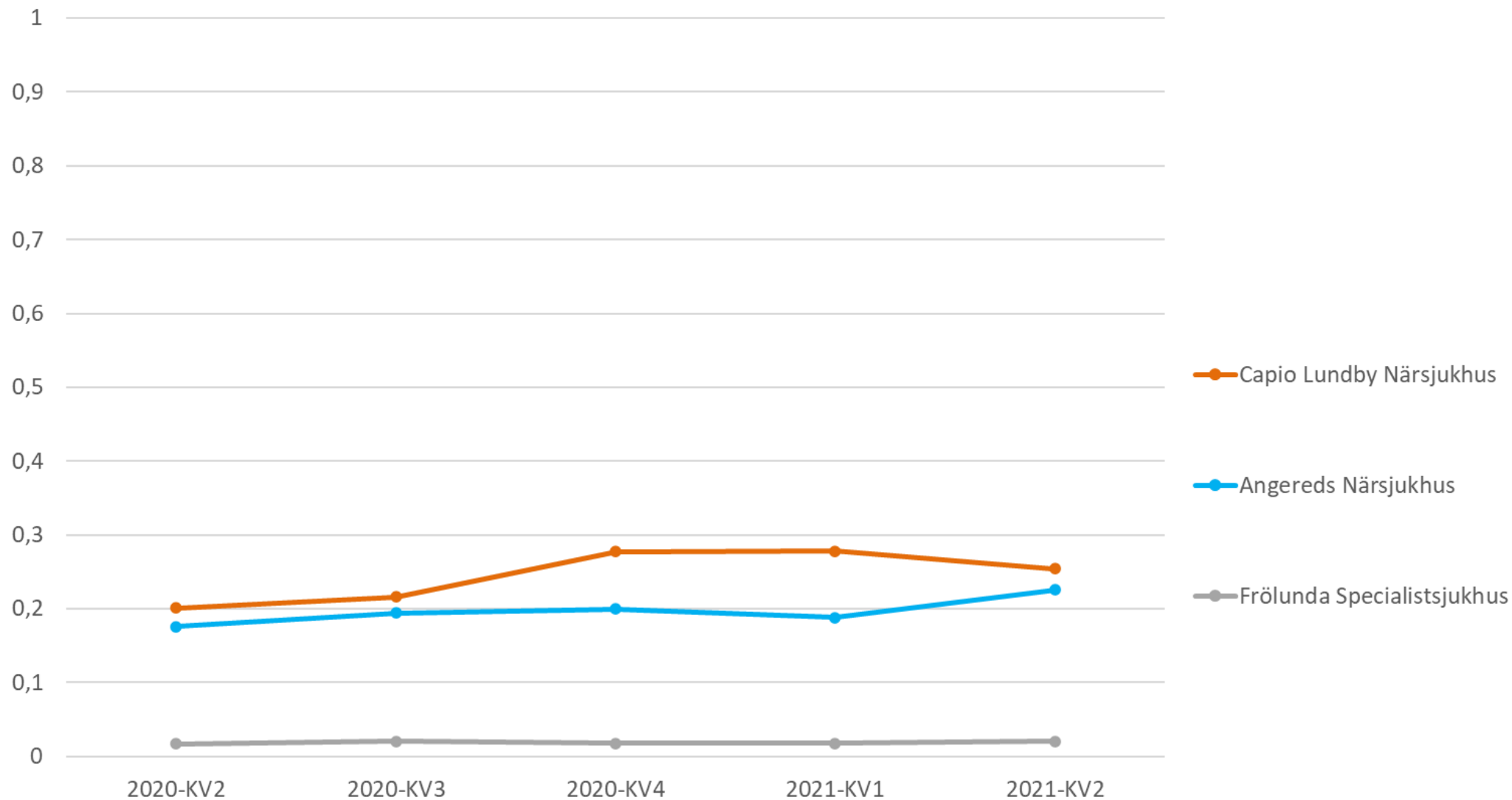
* Innefattar bland annat digitala vårdgivare utanför VGR

Utfallet kan skilja något för samma tidsperiod mot utfall i tabeller publicerade i tidigare rapporter då utfallet påverkas av tid för datauttag och strukturella förändringar såsom stängning av enheter.

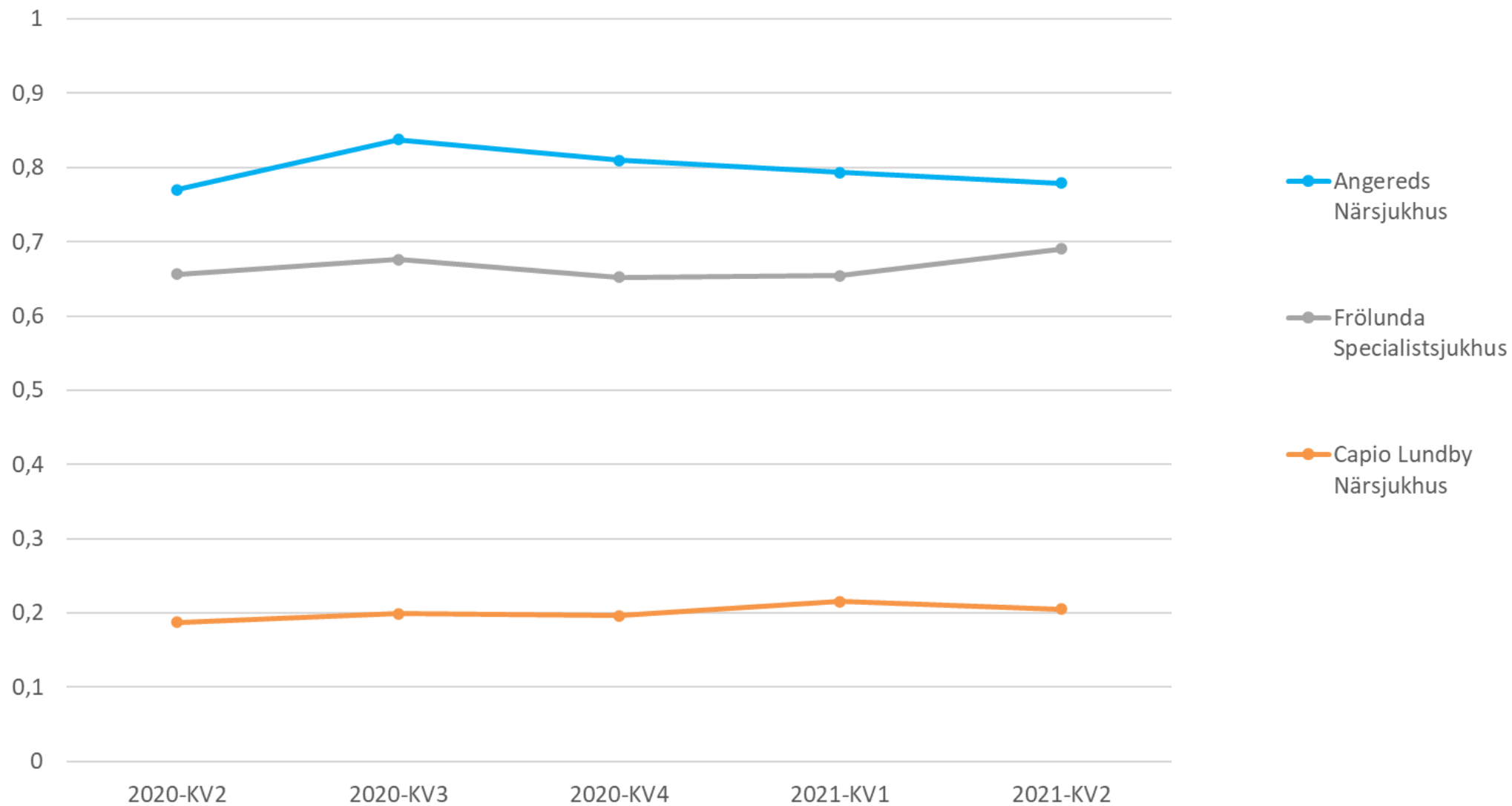
Antibiotika J01 (exkl. Hiprex), Receptförskrivning
Recept/100 (vtf + vårdkontakter)
Rullande 12



Fluorokinoloner, Receptförskrivning
Recept/100 (vtf + vårdkontakter)
Rullande 12



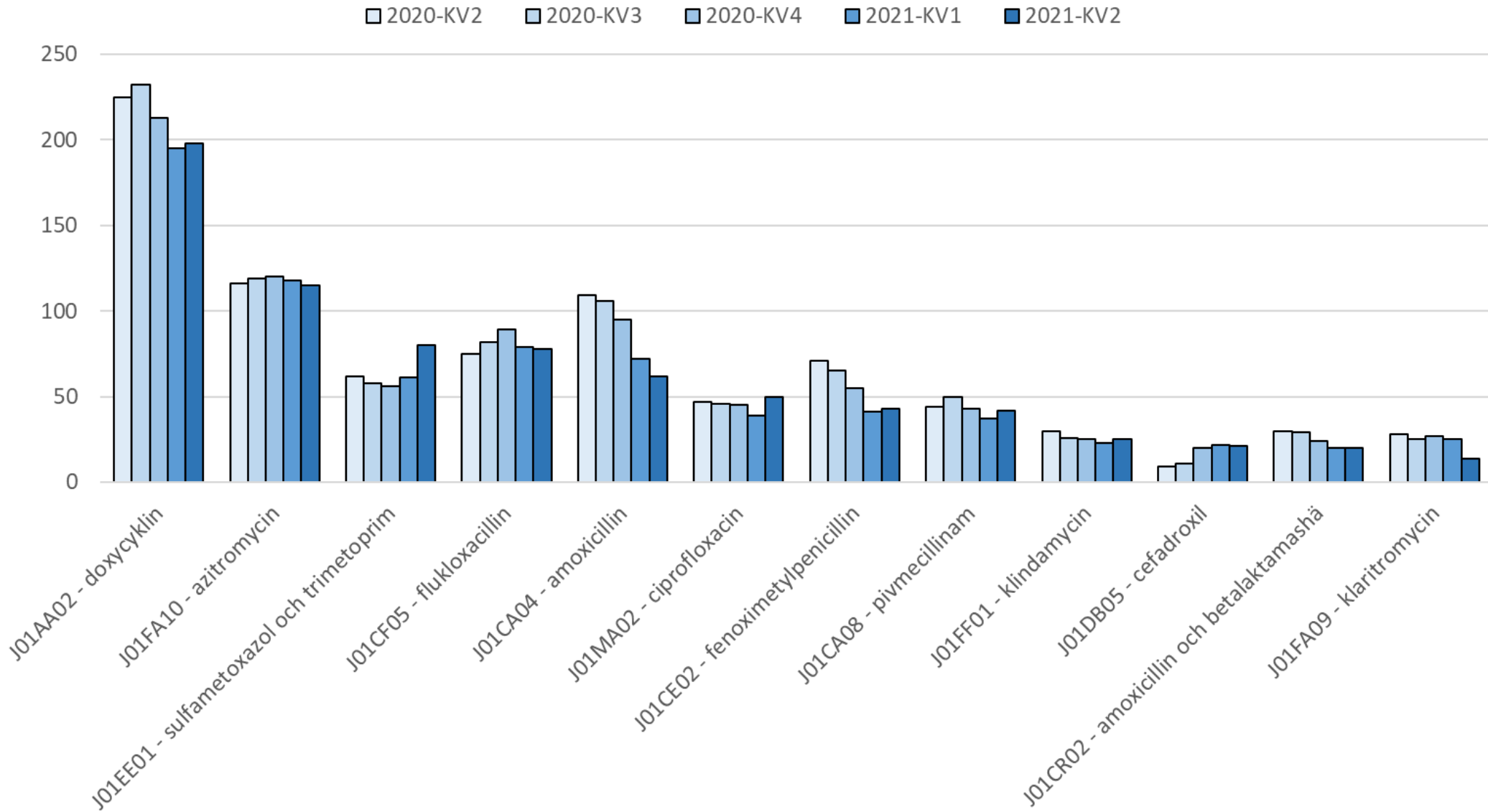
Tetracykliner, Receptförskrivning
Recept/100 (vtf + vårdkontakter)
Rullande 12



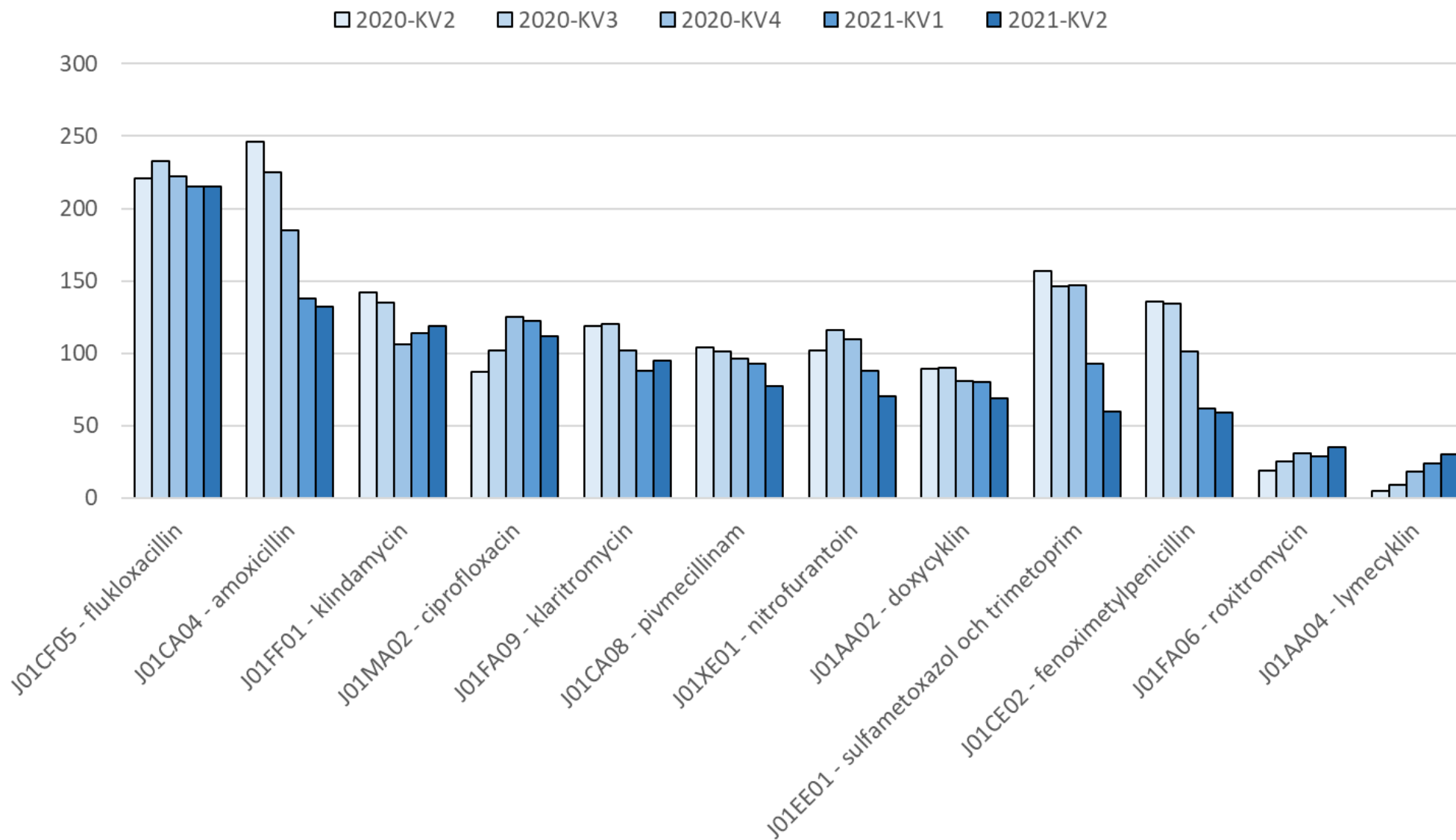
Antal vårdtillfällen + vårdkontakter/år

	juli 2019 – juni 2020	juli 2020 – juni 2021
Angereds Närsjukhus	29 592	26 579
Capio Lundby Närsjukhus	52 695	48 742
Frölunda Specialistsjukhus	28 937	29 533

Antal recept med de vanligaste antibiotikasubstanserna (J01)
Angereds Närsjukhus
Rullande 12



Antal recept med de vanligaste antibiotikasubstanserna (J01)
Capio Lundby Närsjukhus
Rullande 12



Antal recept med de vanligaste antibiotikasubstanserna (J01)
Frölunda Specialistsjukhus
Rullande 12

