

Förskrivarstatistik antibiotika på sjukhus

Rekvisition och receptförskrivning av
antibiotika inom öppen- och slutenvård
på sjukhus i VGR till och med 2024-kv 4



Innehåll

Statistiken omfattar:

Samtliga sjukhus inom förvaltningarna Sahlgrenska Universitetssjukhuset (SU), Södra Älvsborgs Sjukhus (SÄS), Skaraborgs sjukhus (SkaS) och NU-sjukvården samt Kungälv's sjukhus och Alingsås lasarett

Bilder:

Bild 3: Rekvisition antibiotika totalt (parenteralt + peroralt), DDD/100 vård dygn

Bild 4-10: Rekvisition parenterala antibiotika, DDD/100 vård dygn

Bild 11-14: Rekvisition perorala antibiotika, DDD/100 vård dygn

Bild 15: Antibiotikarecept per 1000 invånare och år i Västra Götaland

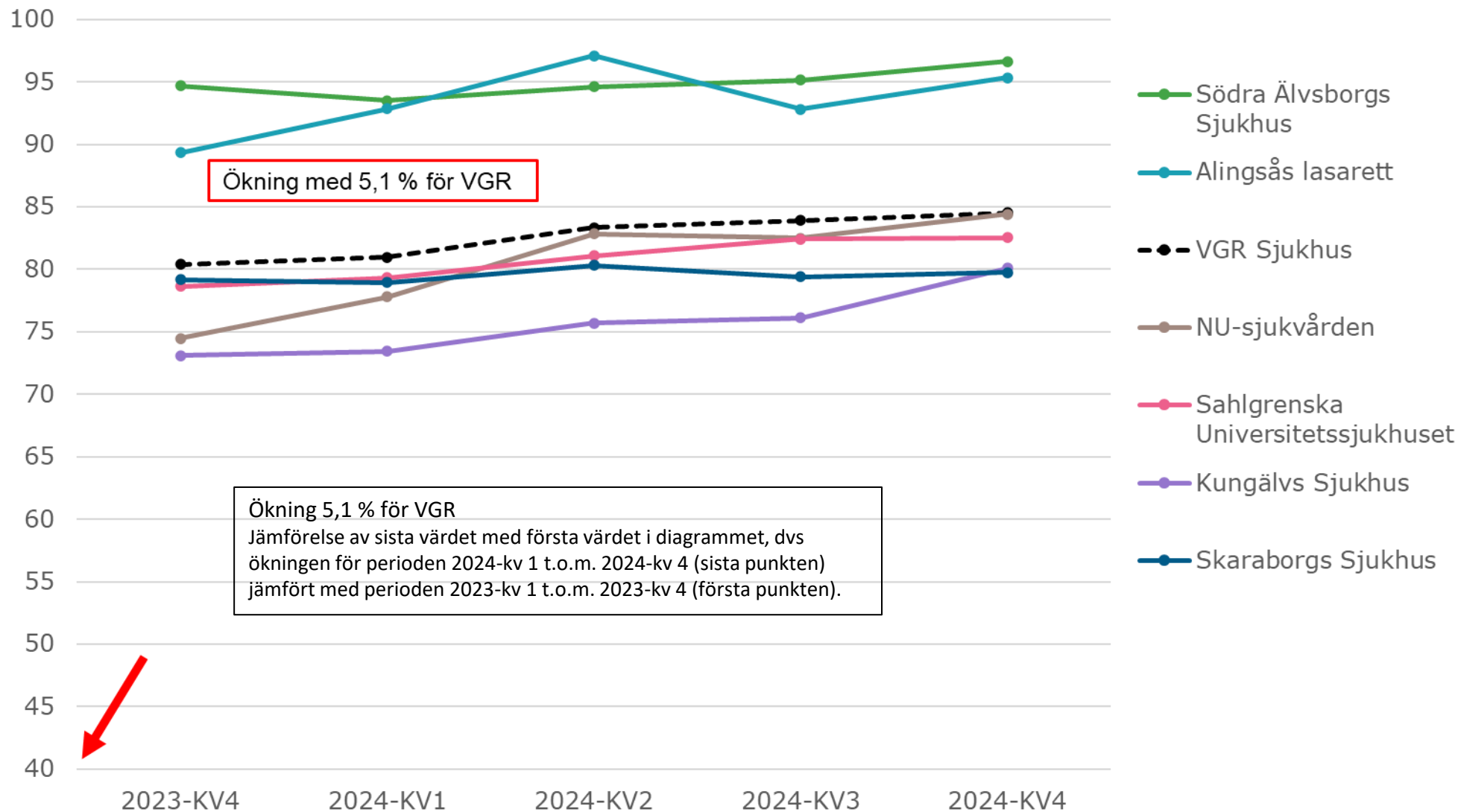
Bild 16-17: Receptförskrivning antibiotika, varurader/100 vårdtillfällen + vårdkontakter

Bild 18-22: Bakgrund statistik

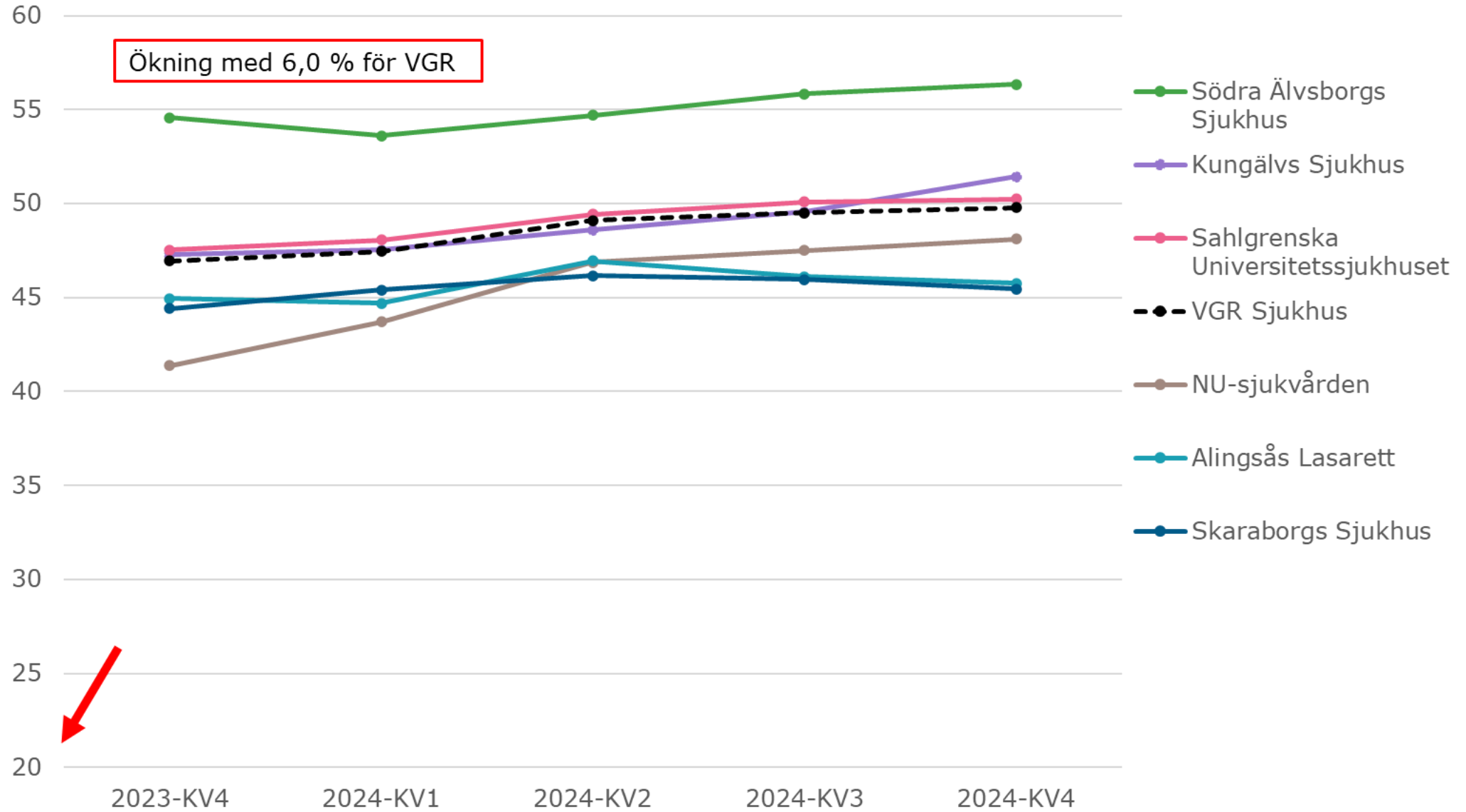
Bild 19-20: Total förskrivning antibiotika på rekvisition (DDD) samt vård dygn

Bild 21-22: Total förskrivning antibiotika på recept (varurader) samt vårdtillfällen + vårdkontakter

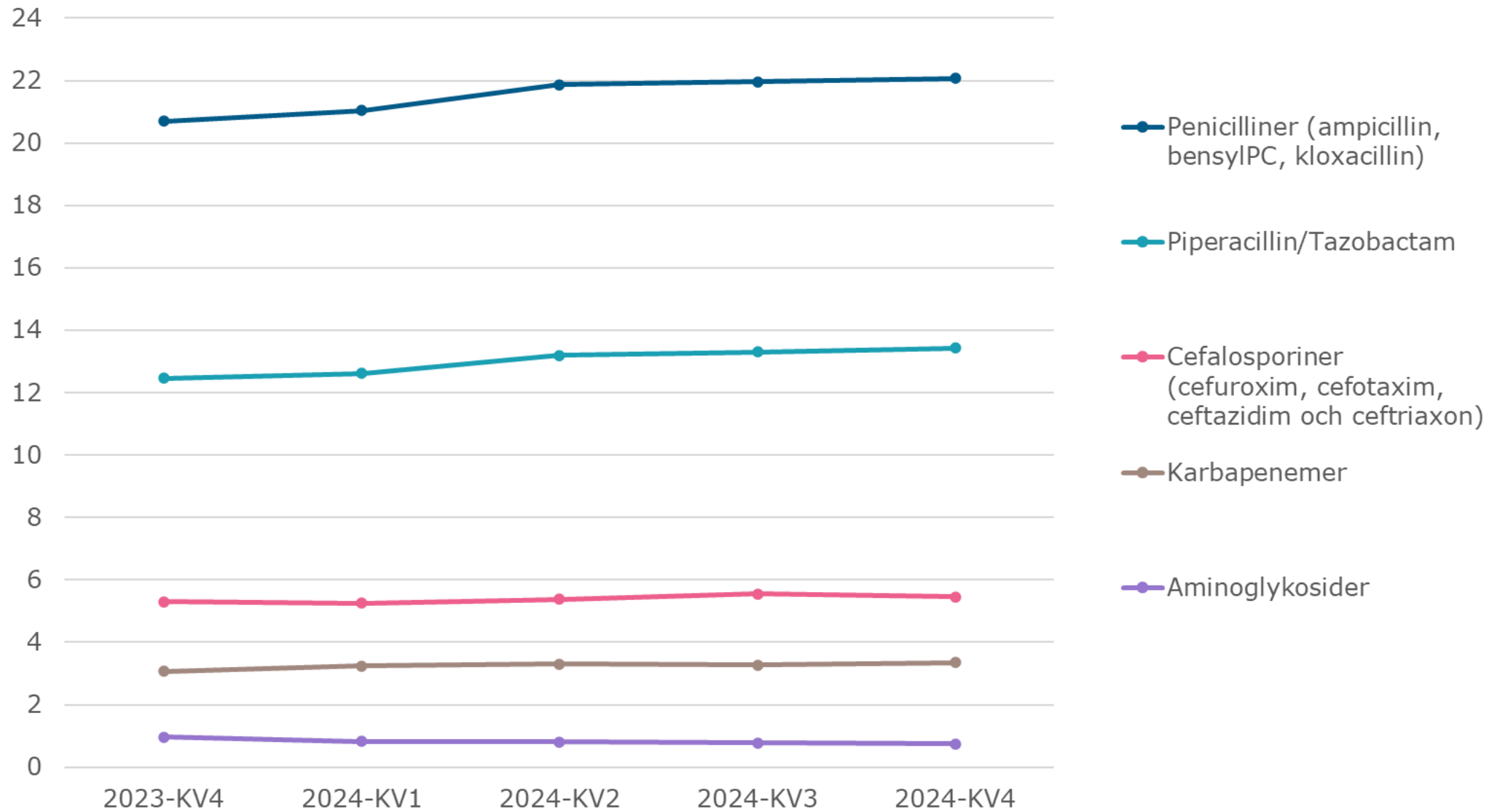
Antibiotika, Rekvisition DDD/100 vårddygn Rullande 12



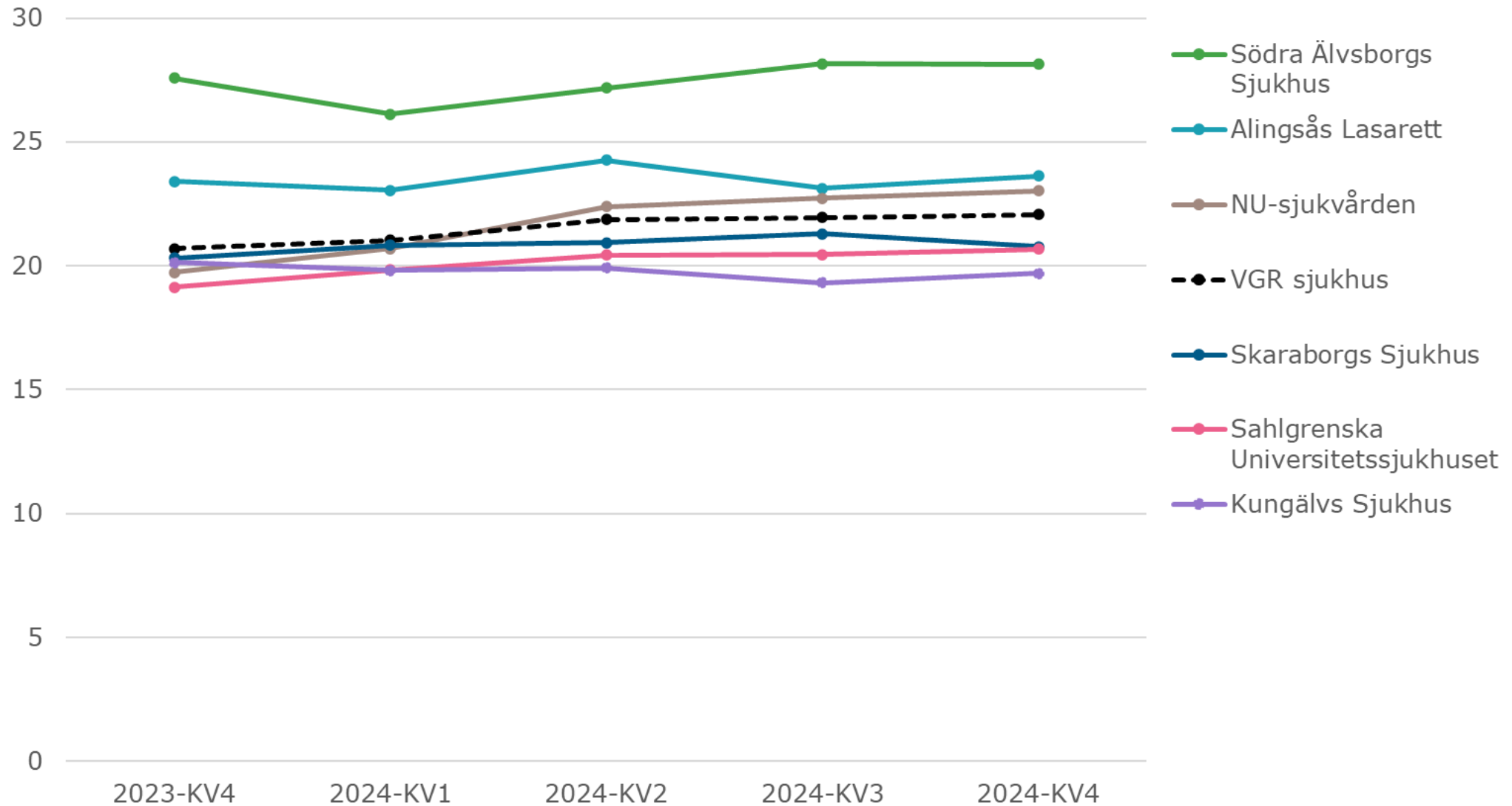
Parenterala antibiotika
DDD/100 vårddyggn
Rullande 12



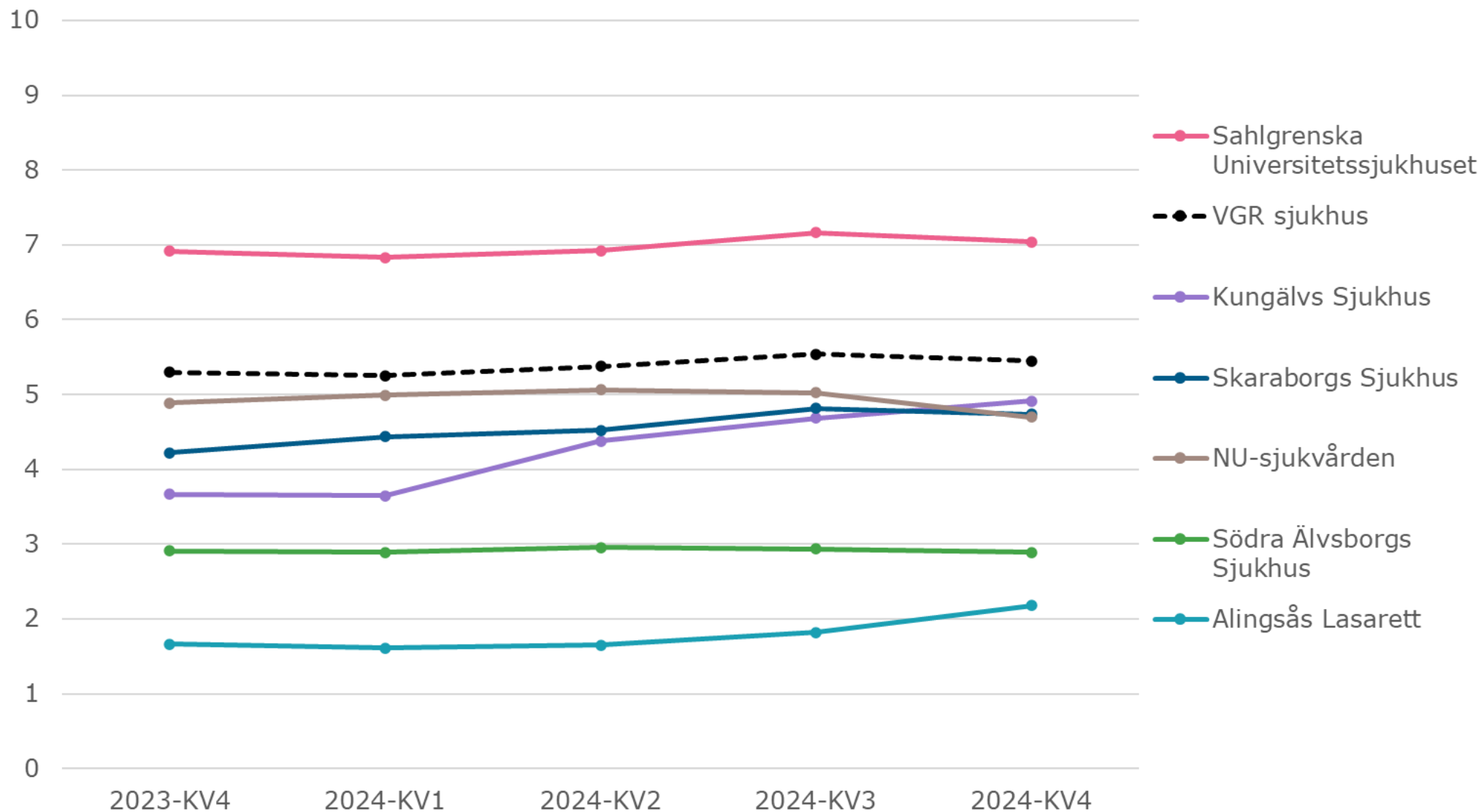
Parenterala antibiotika, VGR
DDD/100 vårddyggn
Rullande 12



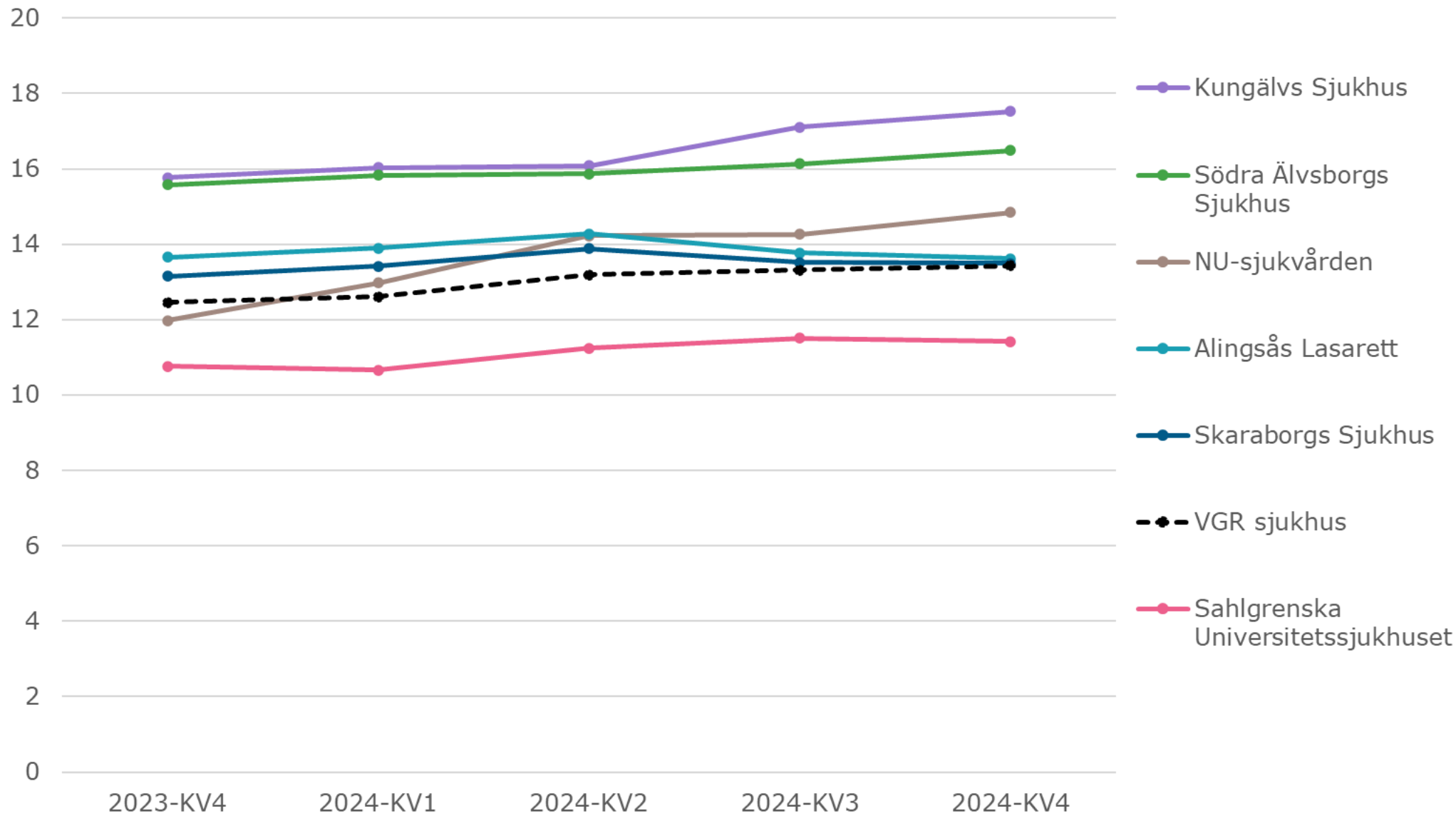
Parenterala antibiotika, Penicilliner
(ampicillin, bensylpenicillin och kloxacillin)
DDD/100 vårddyggn
Rullande 12



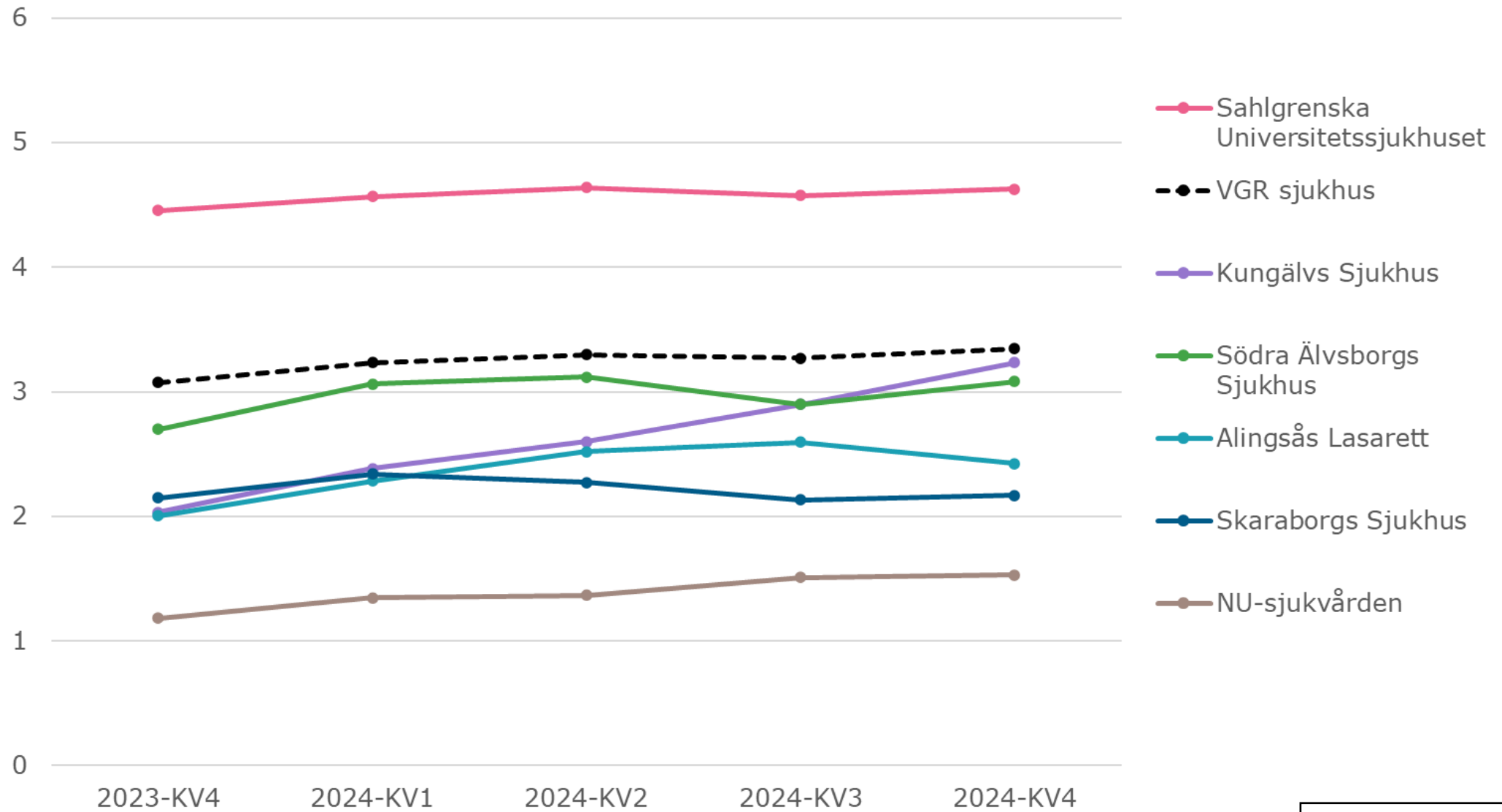
Parenterala antibiotika, Cefalosporiner
(cefuroxim, cefotaxim, ceftazidim och ceftriaxon)
DDD/100 vårddygn
Rullande 12



Parenterala antibiotika, Piperacillin/Tazobactam
DDD/100 vårddygn
Rullande 12

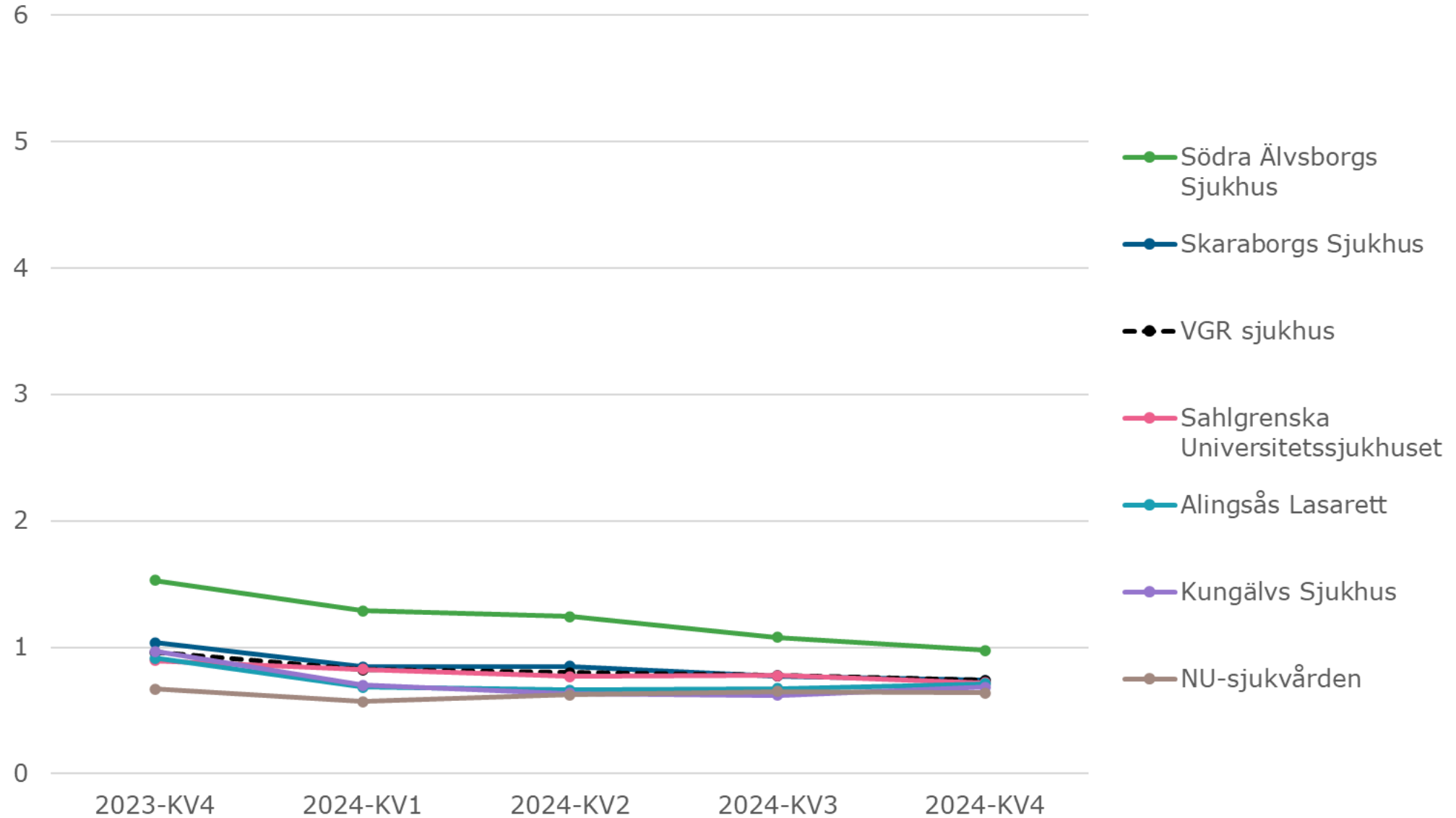


Parenterala antibiotika, Karbapenemer
(meropenem, ertapenem samt imipenem och cilastatin)
DDD/100 vård dygn
Rullande 12

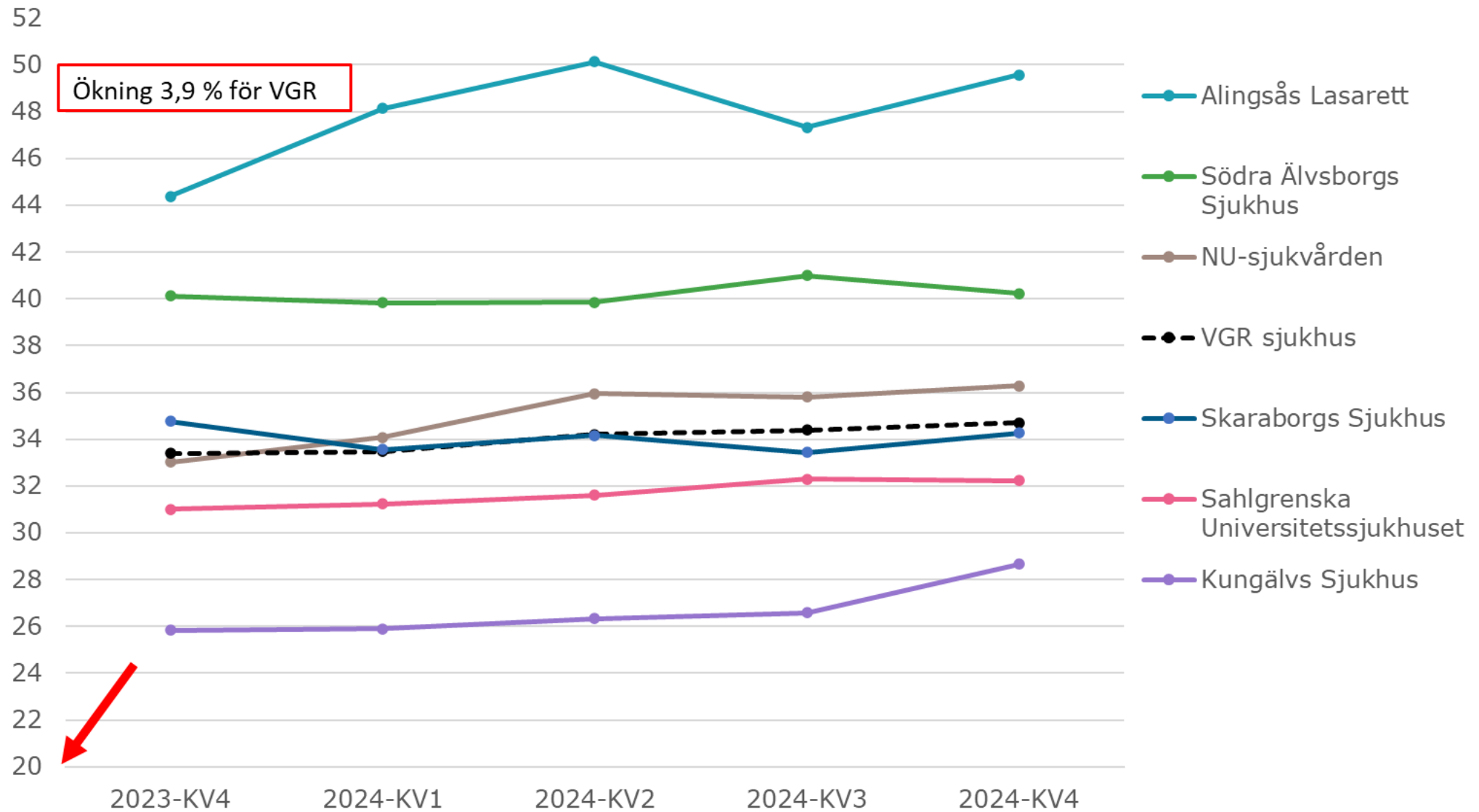


SU använder mer karbapenemer,
NU-sjukvården mindre.

Parenterala antibiotika, Aminoglykosider
DDD/100 vård dygn
Rullande 12



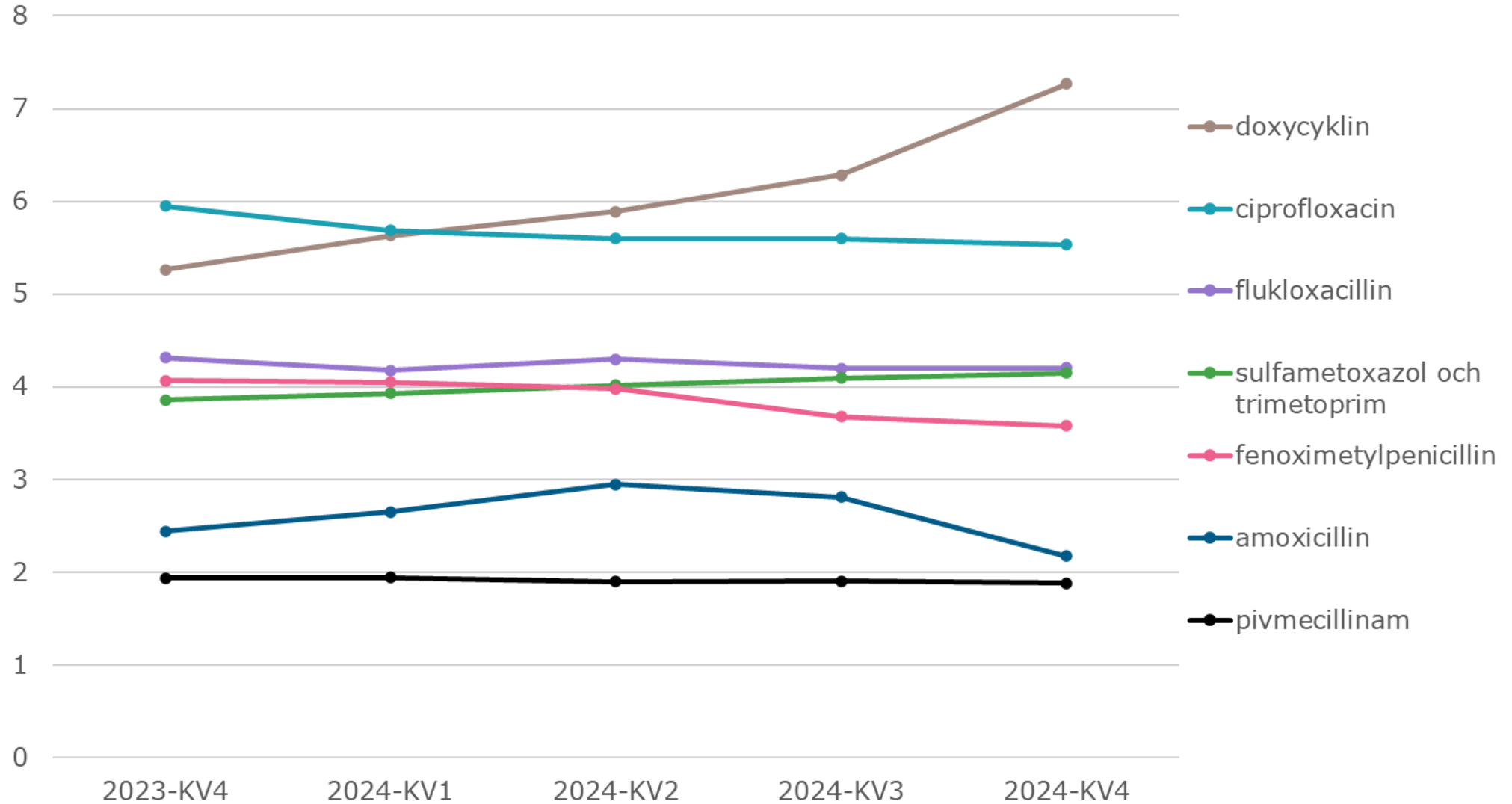
Perorala antibiotika, Rekvisition
DDD/100 vårdtygn
Rullande 12



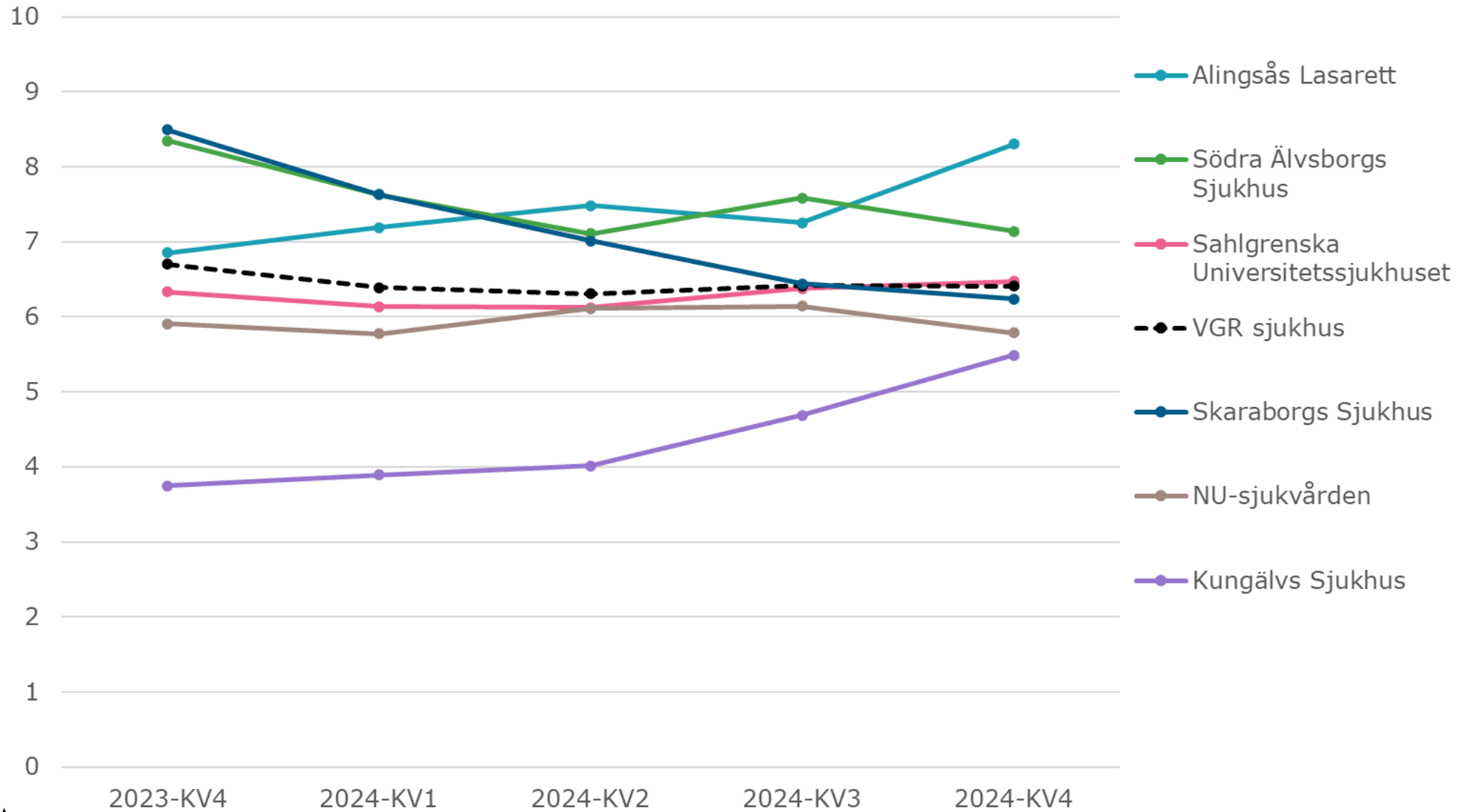
Ökning 3,9 % för VGR



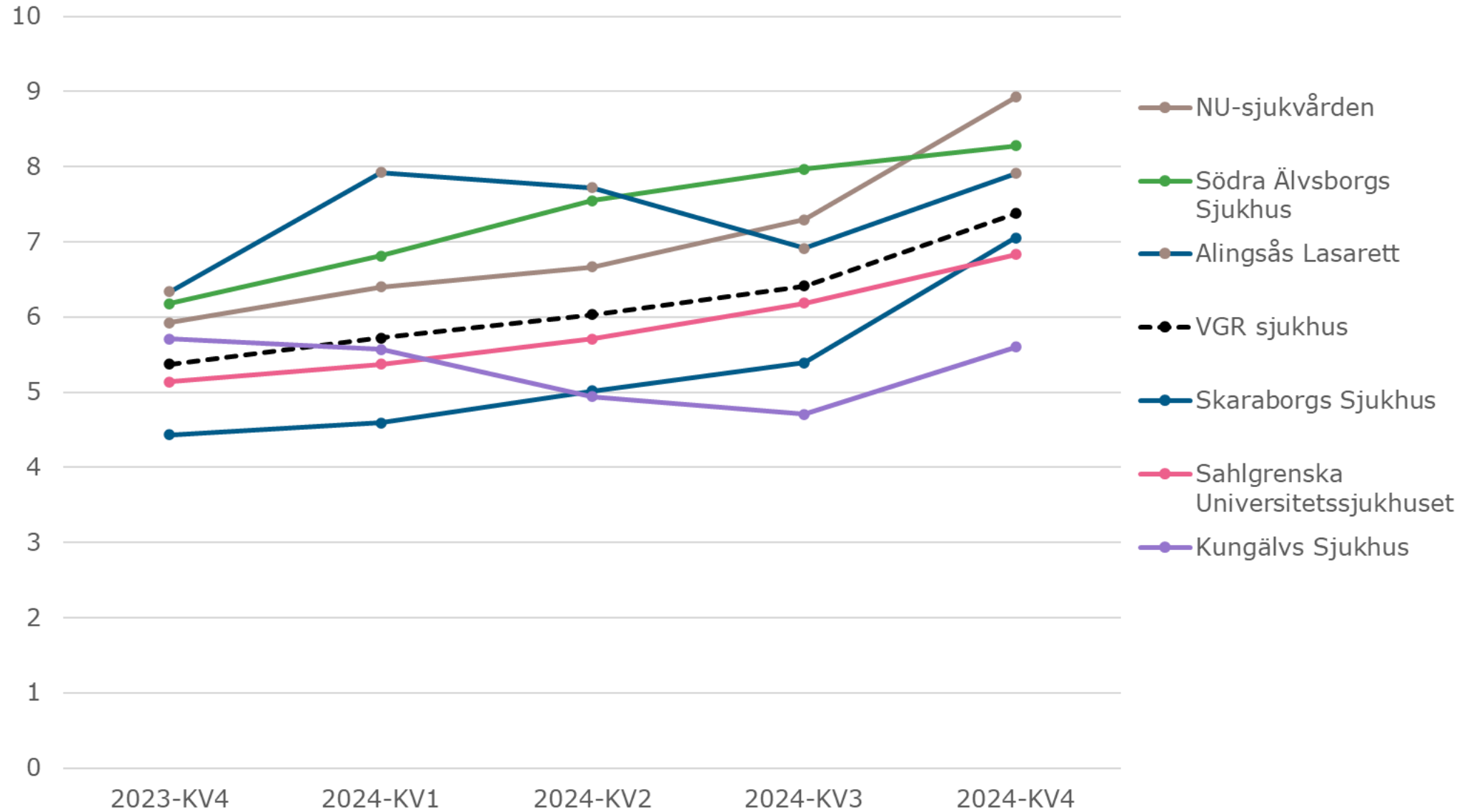
Perorala antibiotika, Rekvisition
VGR
DDD/100 vårddyggn
Rullande 12



Perorala fluorokinoloner, Rekvisition
DDD/100 vårddyggn
Rullande 12



Perorala tetracykliner, Rekvisition
DDD/100 vårddyggn
Rullande 12



Antibiotikarecept per 1000 invånare och år i Västra Götaland

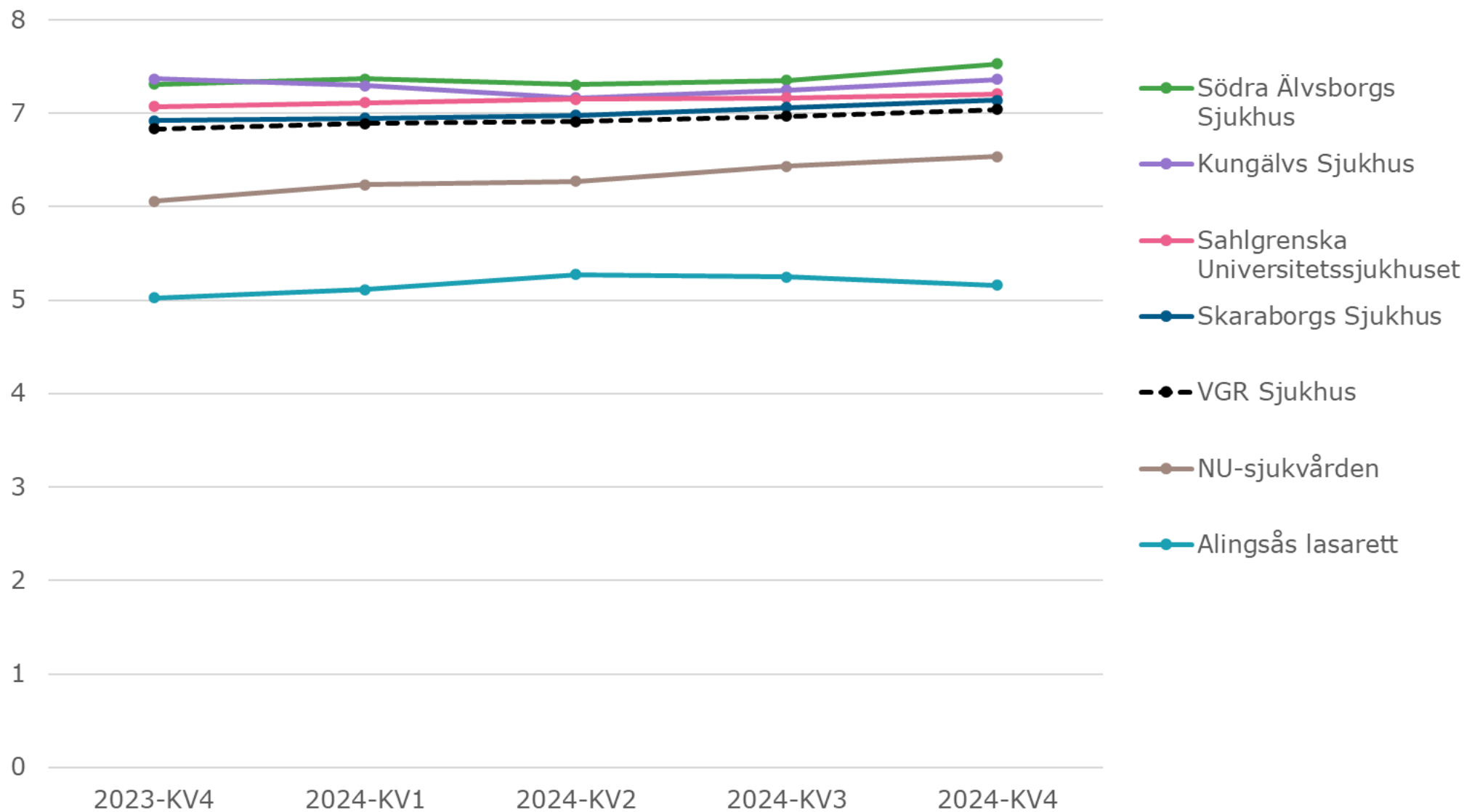
Förskrivet av:	januari 2023 - december 2023	januari 2024 - december 2024
Närhälsan	65,6	64,0
Privata VC	56,0	55,5
Övrigt Vårdval VGPV (jourcentraler)	27,6	25,0
Vårdval VGPV (vårdcentraler och jourcentraler)	149,2	144,5
Sahlgrenska Universitetssjukhuset	24,7	24,5
Skaraborgs Sjukhus	9,4	8,9
NU-sjukvården	9,2	9,8
Södra Älvsborgs Sjukhus	8,1	7,6
Alingsås Lasarett	1,62	1,56
Angereds Närsjukhus	0,48	0,42
Kungälv Sjukhus	2,64	2,57
Frölunda Specialistsjukhus	0,29	0,03
Capio Lundby Specialistsjukhus	0,52	0,53
Högsbo närsjukhus	0,00	0,22
Sjukhus VGR	57,0	56,1
Folktandvården	7,3	7,2
Privat tandvård	8,2	8,1
Tandvård VGR	15,5	15,2
Övriga VGR	22,0	18,8
Övriga riket*	18,8	21,9
Totalsumma antal recept per 1000 invånare i VGR	262	257

→ **Antibiotikarecept Sjukhus VGR**

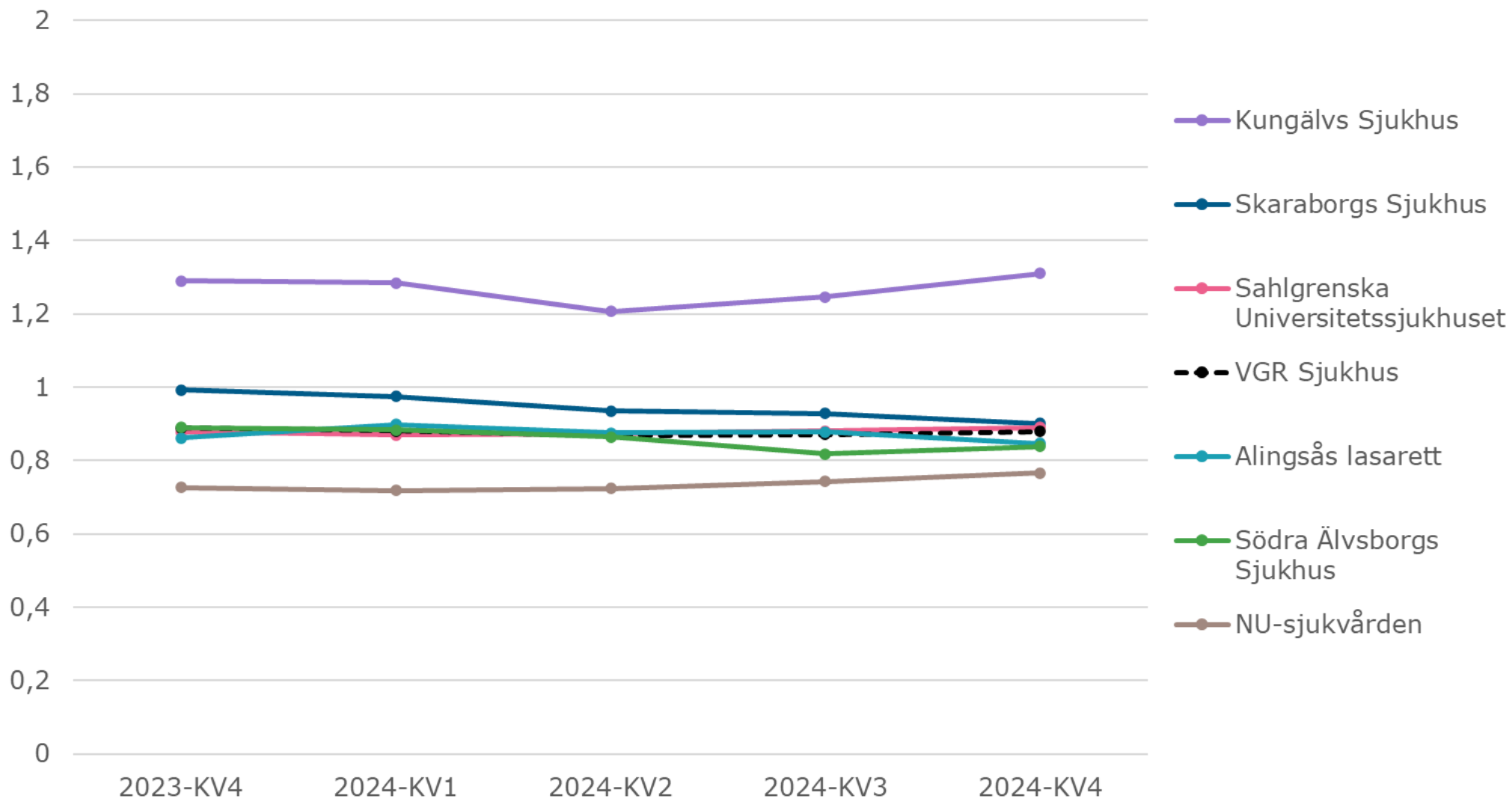
Anger recept per 1000 invånare och år endast för sjukhusen som helhet, siffran för enskilda sjukhus anger andel av sjukhusens receptförskrivning.

* Innefattar bland annat digitala vårdgivare utanför VGR

Antibiotika, Receptförskrivning Recept/100(vårdtillfällen + vårdkontakter) Rullande 12



Fluorokinoloner, Receptförskrivning
Recept/100(vårdtillfällen + vårdkontakter)
Rullande 12



Bakgrund statistik

Vårddygn

Statistiken baseras på vårddygn framtagna av koncernavdelning data och analys, koncernkontoret, som använder sig av datakällan Vega. Psykiatriska kliniker ingår inte i statistiken.

Vårdtillfällen och vårdkontakt

Statistiken baseras på vårdtillfällen och vårdkontakt framtagna av koncernavdelning data och analys, koncernkontoret, som använder sig av datakällan Vega. Vid utskrivning från sjukhus genereras ett vårdtillfälle. I statistiken är vårdkontakt detsamma som läkarbesök. I läkarbesöken ingår digitala vårdmöten ljud o bild, däremot ingår inte telefonkontakt som ersätter besök. Psykiatriska kliniker ingår inte i statistiken.

Antibiotikastatistik

Datakälla är e-Hälsomyndigheten (Concise), där DDD samt varurader (= recept) kan hämtas ut.

All data där antibiotika anges syftar på antibiotika J01, exklusive metenamin (= Hiprex).

De bilder där "Rullande 12" anges, innebär att varje diagrampunkt motsvarar 12 månader fram till och med det kvartal som anges på x-axeln.

Psykiatriska klinikers antibiotikaförskrivning ingår inte i statistiken som presenteras.

Antal DDD/år (rekvisition)

Sjukhus	2023	2024	Förändring i procent
Alingsås lasarett	30 297	32 540	7,4 %
Kungälv Sjukhus	41 244	42 587	3,3 %
NU-sjukvården	117 095	126 372	7,9 %
Sahlgrenska Universitetssjukhuset	304 115	312 027	2,6 %
Skaraborgs Sjukhus	107 294	100 140	-6,7 %
Södra Älvsborgs Sjukhus	96 453	98 117	1,7 %
VGR Sjukhus	700 972	711 783	1,5 %

Antal vårddyggn/år

Sjukhus	2023	2024	Förändring i procent
Alingsås lasarett	33 912	34 134	0,7 %
Kungälv Sjukhus	56 423	53 174	-5,8 %
NU-sjukvården	157 254	149 733	-4,8 %
Sahlgrenska Universitetssjukhuset	386 780	378 114	-2,2 %
Skaraborgs Sjukhus	135 496	125 547	-7,3 %
Södra Älvsborgs Sjukhus	101 865	101 551	-0,3 %
VGR Sjukhus	871 730	842 253	-3,4 %

Antal recept/år

Sjukhus	2023	2024	Förändring i procent
Alingsås lasarett	2 897	2 790	-3,7 %
Kungälv Sjukhus	4 859	4 741	-2,4 %
NU-sjukvården	16 110	17 327	7,6 %
Sahlgrenska Universitetssjukhuset	46 239	45 767	-1,0 %
Skaraborgs Sjukhus	16 685	15 935	-4,5 %
Södra Älvsborgs Sjukhus	14 519	13 620	-6,2 %
VGR Sjukhus	101 309	100 180	-1,1 %

Antal vårdtillfällen + vårdkontakter/år

Sjukhus	2023	2024	Förändring i procent
Alingsås lasarett	57 624	54 044	-6,2 %
Kungälv Sjukhus	65 946	64 378	-2,4 %
NU-sjukvården	265 787	264 987	- 0,3 %
Sahlgrenska Universitetssjukhuset	653 686	634 766	-2,9 %
Skaraborgs Sjukhus	241 108	223 172	-7,4 %
Södra Älvsborgs Sjukhus	198 581	180 913	-8,9 %
VGR Sjukhus	1 482 732	1 422 260	-4,1 %