

# Förskrivarstatistik antibiotika på sjukhus

Rekvisition och receptförskrivning av  
antibiotika inom öppen- och slutenvård  
på sjukhus i VGR till och med 2024-kv 2



# Innehåll

## **Statistiken omfattar:**

Samtliga sjukhus inom förvaltningarna Sahlgrenska Universitetssjukhuset (SU), Södra Älvsborgs Sjukhus (SÄS), Skaraborgs sjukhus (SkaS) och NU-sjukvården samt Kungälvssjukhus och Alingsås lasarett

## **Bilder:**

Bild 3: Rekvisition antibiotika totalt (parenteralt + peroralt), DDD/100 vårddygn

Bild 4-10: Rekvisition parenterala antibiotika, DDD/100 vårddygn

Bild 11-14: Rekvisition perorala antibiotika, DDD/100 vårddygn

Bild 15: Antibiotikarecept per 1000 invånare och år i Västra Götaland

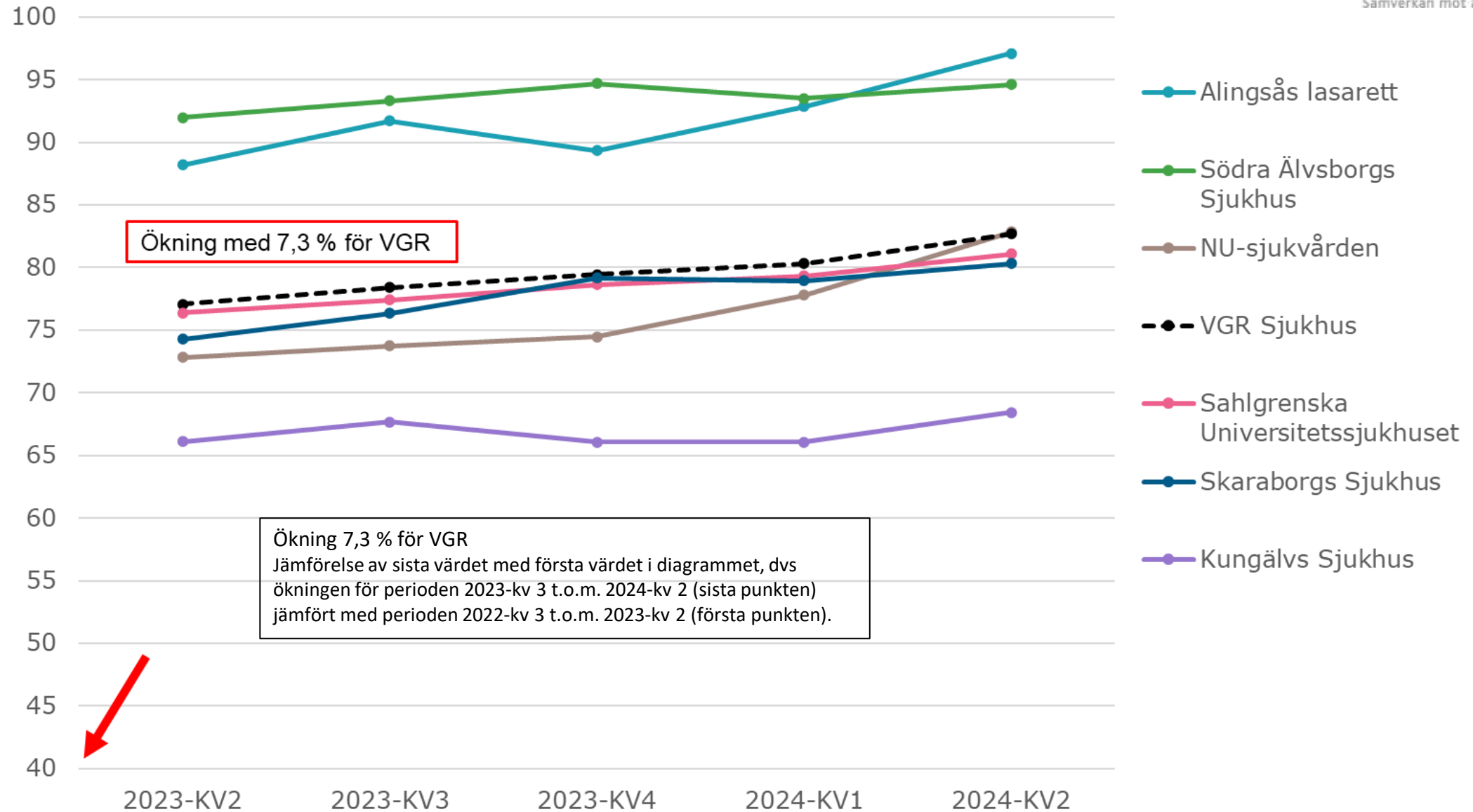
Bild 16-17: Receptförskrivning antibiotika, varurader/100 vårdtillfällen + vårdkontakter

Bild 18-22: Bakgrund statistik

Bild 19-20: Total förskrivning antibiotika på rekvisition (DDD) samt vårddygn

Bild 21-22: Total förskrivning antibiotika på recept (varurader) samt vårdtillfällen + vårdkontakter

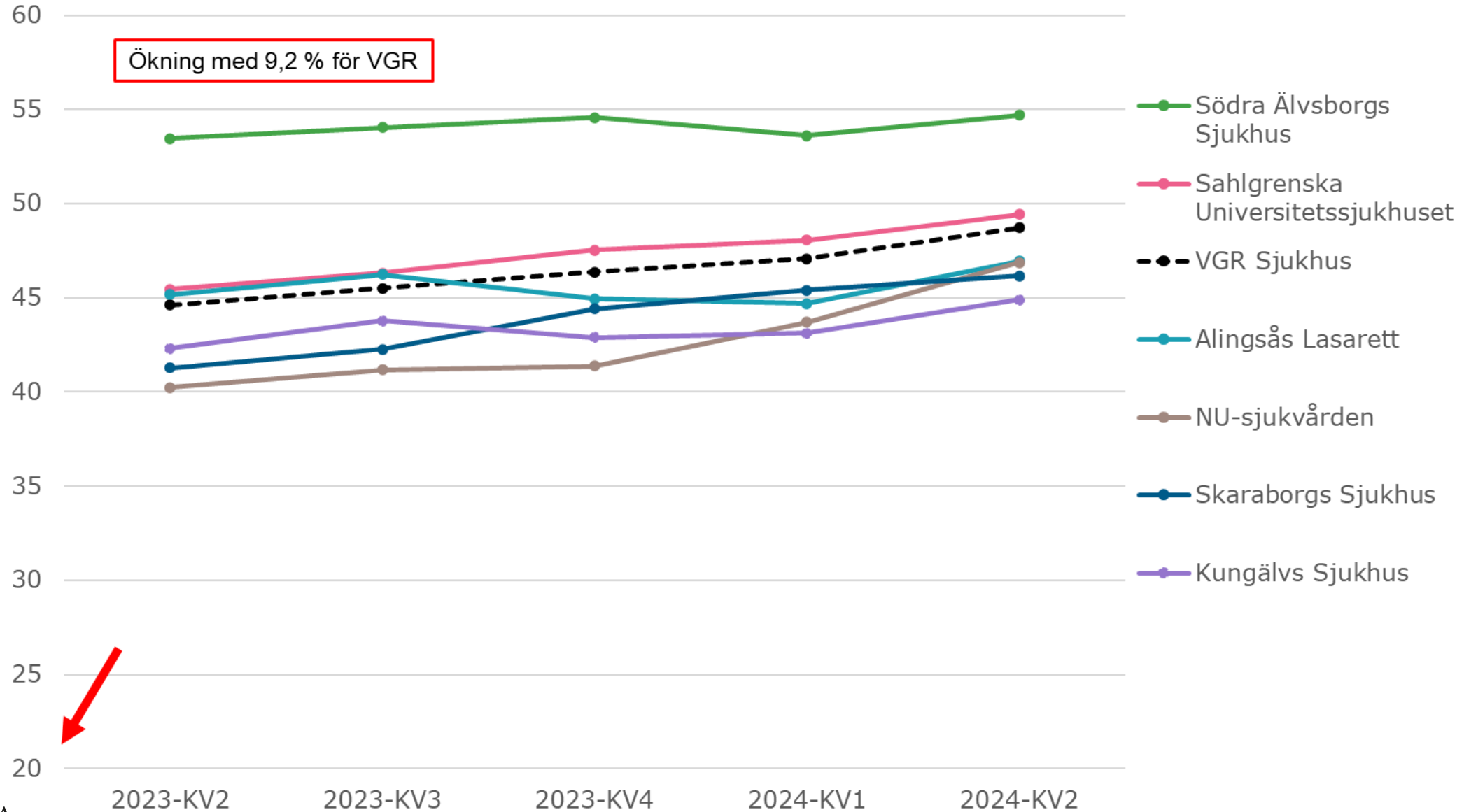
# Antibiotika, Rekvisition DDD/100 vård dygn Rullande 12



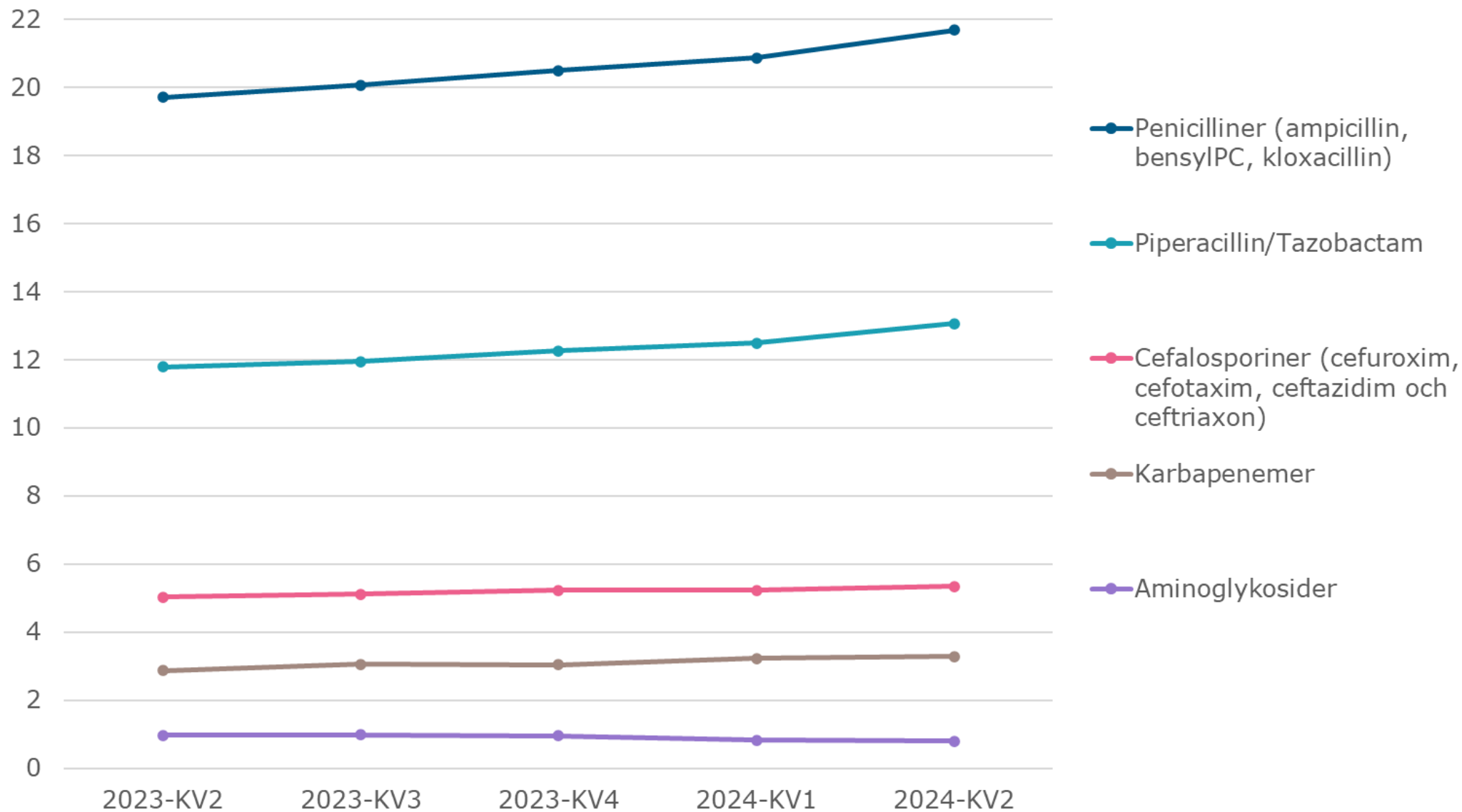
Ökning med 7,3 % för VGR

Ökning 7,3 % för VGR  
Jämförelse av sista värdet med första värdet i diagrammet, dvs  
ökningen för perioden 2023-kv 3 t.o.m. 2024-kv 2 (sista punkten)  
jämfört med perioden 2022-kv 3 t.o.m. 2023-kv 2 (första punkten).

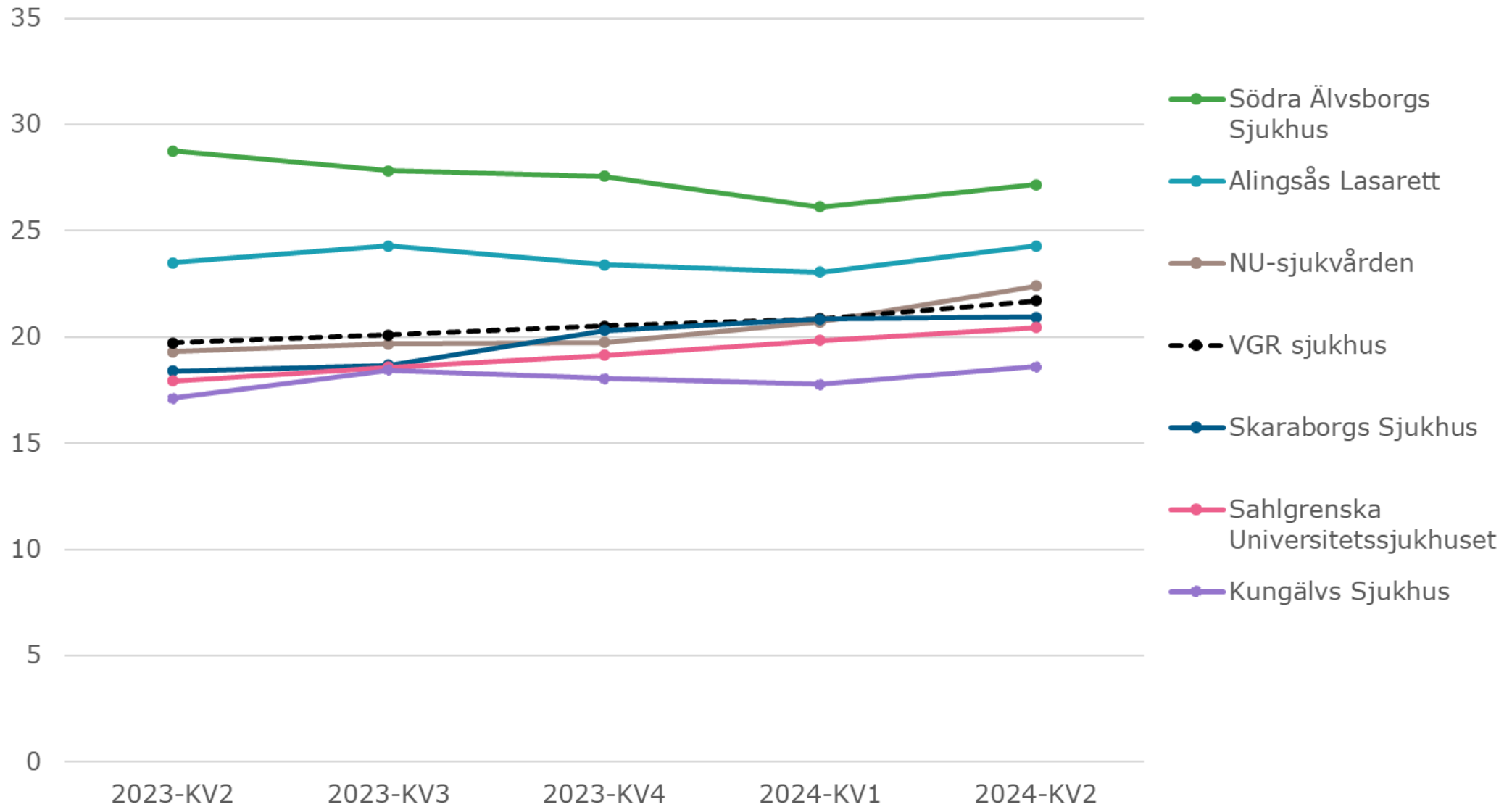
Parenterala antibiotika  
DDD/100 vård dygn  
Rullande 12



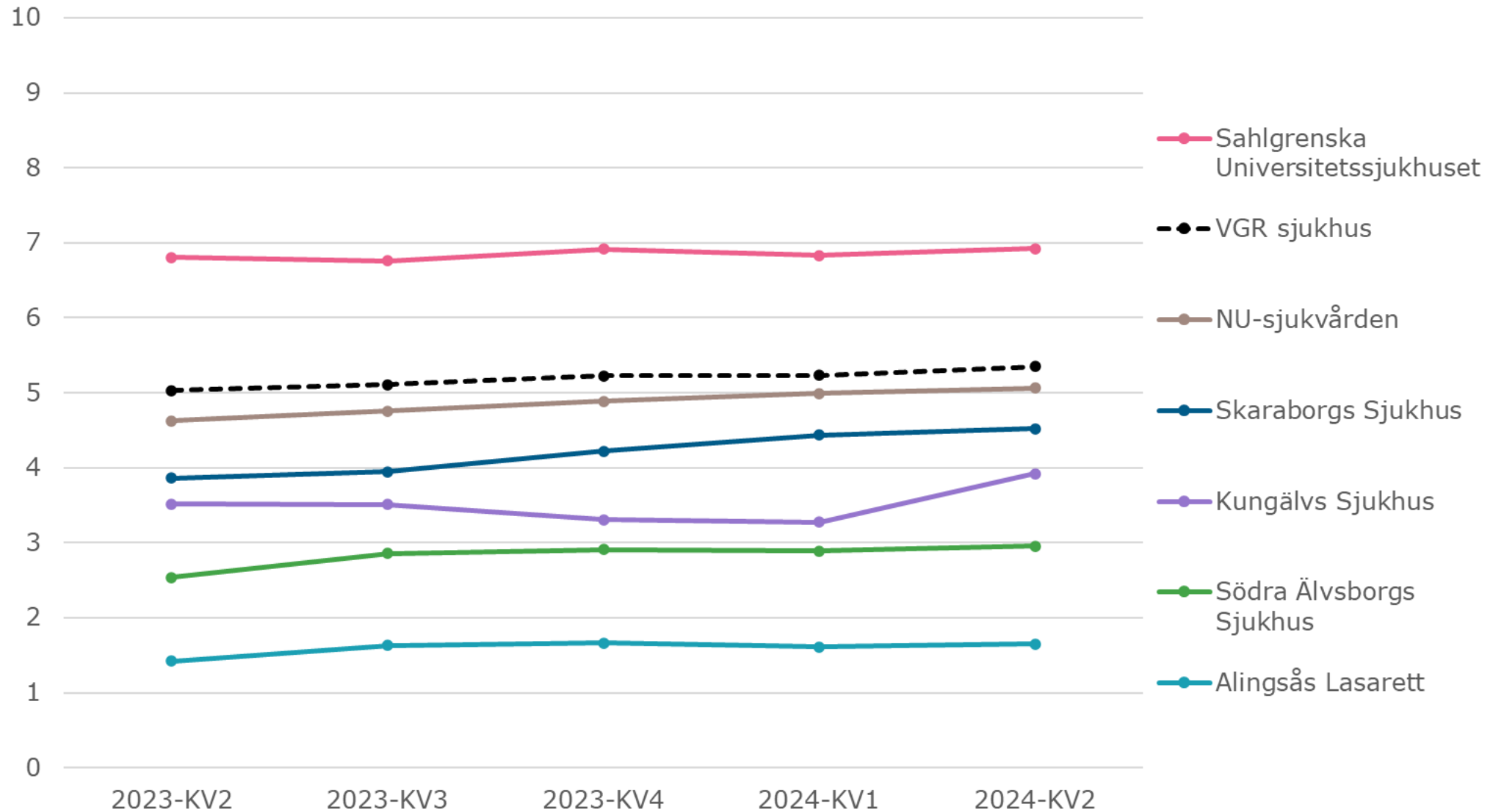
Parenterala antibiotika, VGR  
DDD/100 vårddyggn  
Rullande 12



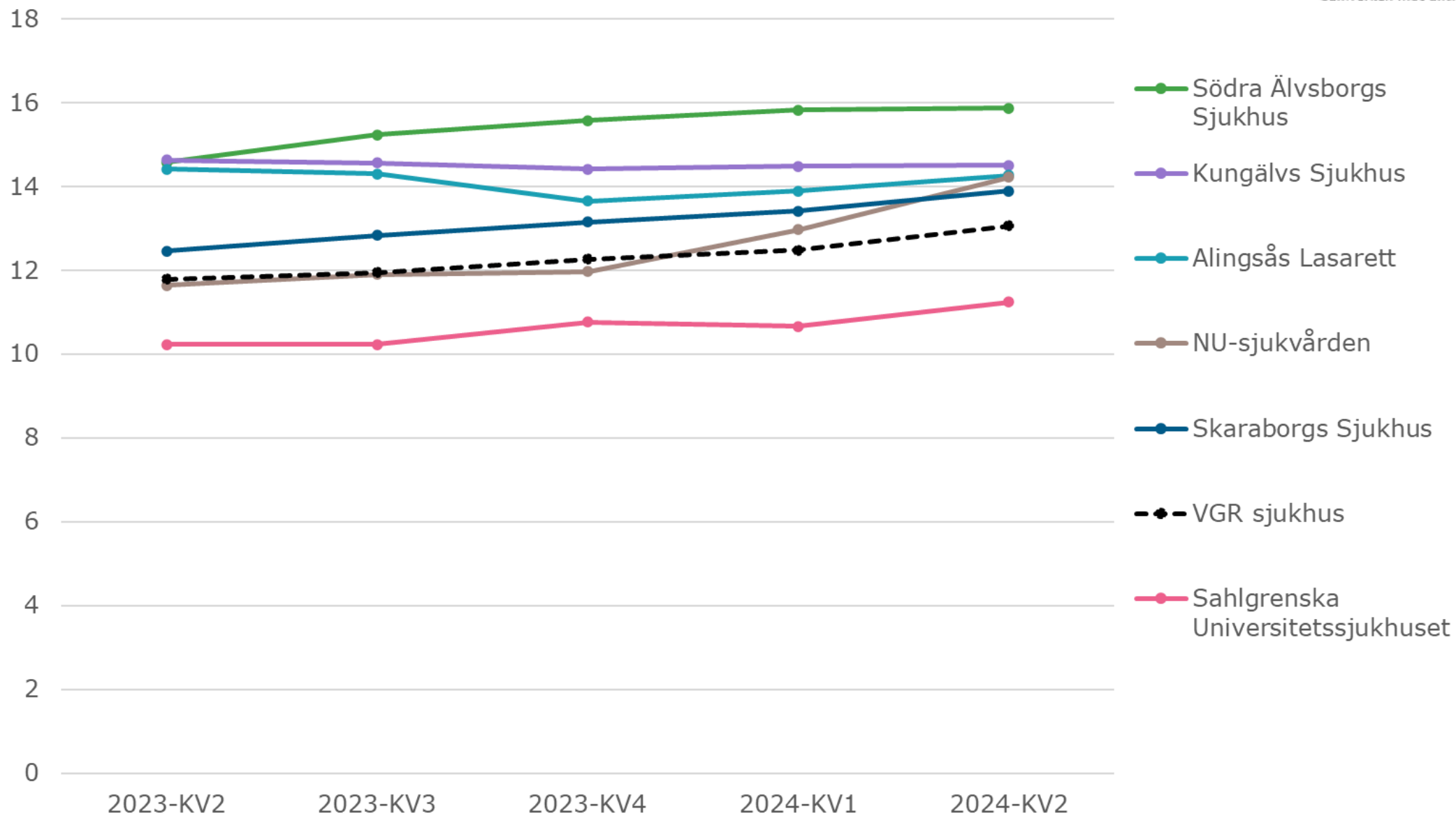
Parenterala antibiotika, Penicilliner  
(ampicillin, bensylpenicillin och kloxacillin)  
DDD/100 vårddygn  
Rullande 12



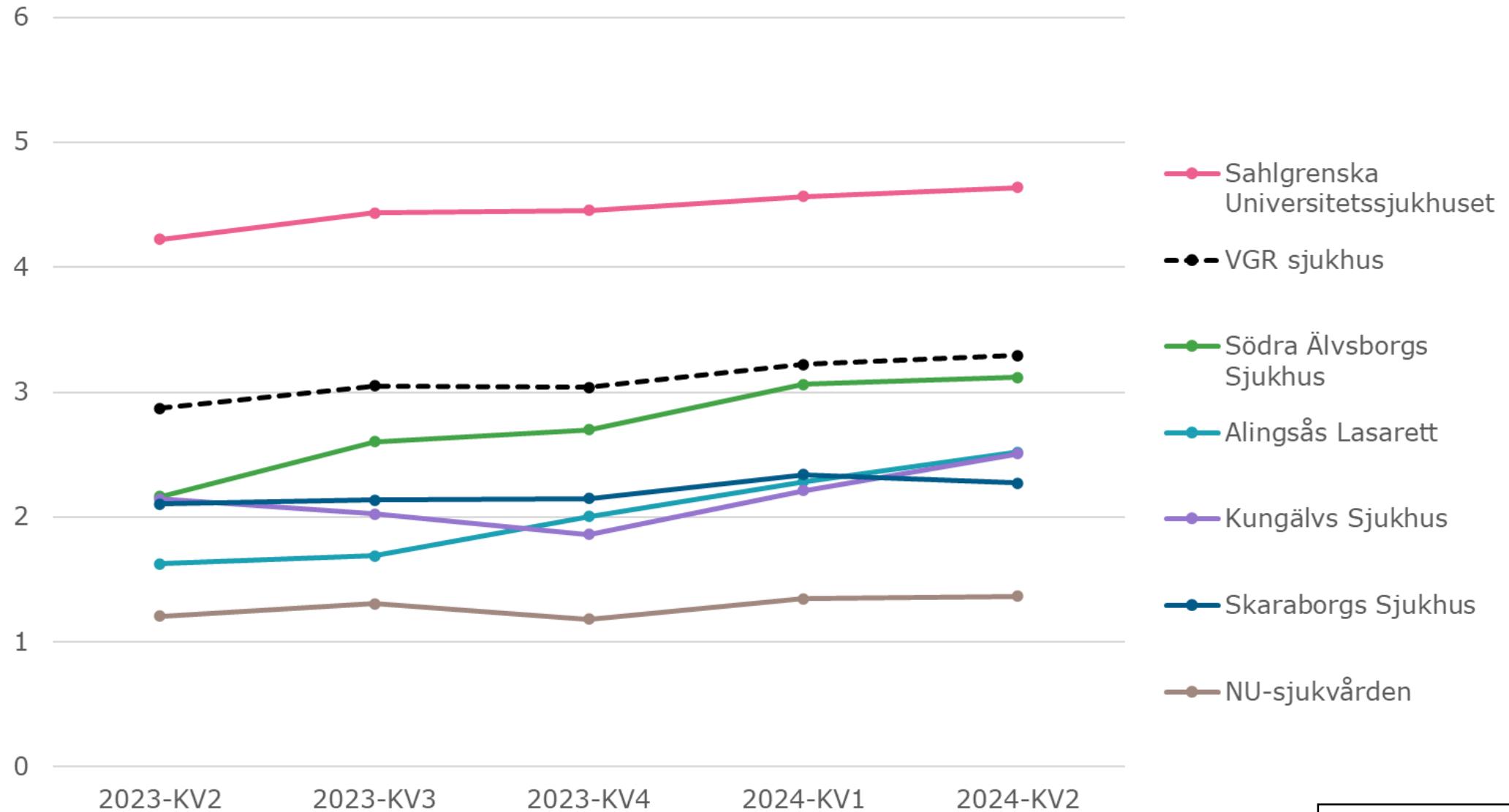
Parenterala antibiotika, Cefalosporiner  
(cefuroxim, cefotaxim, ceftazidim och ceftriaxon)  
DDD/100 vårddyggn  
Rullande 12



Parenterala antibiotika, Piperacillin/Tazobactam  
DDD/100 vård dygn  
Rullande 12

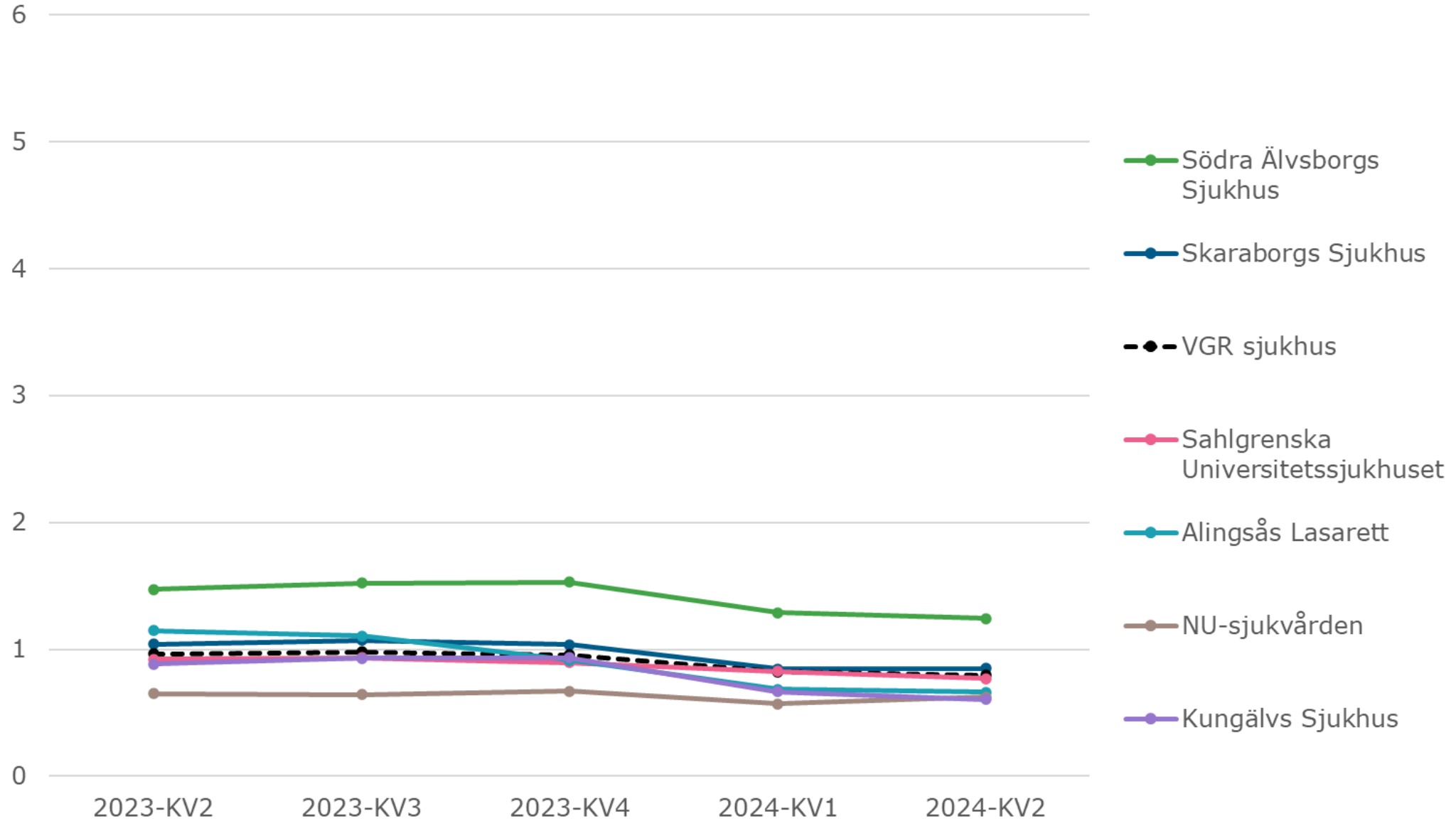


Parenterala antibiotika, Karbapenemer  
(meropenem, ertapenem samt imipenem och cilastatin)  
DDD/100 vårddyggn  
Rullande 12

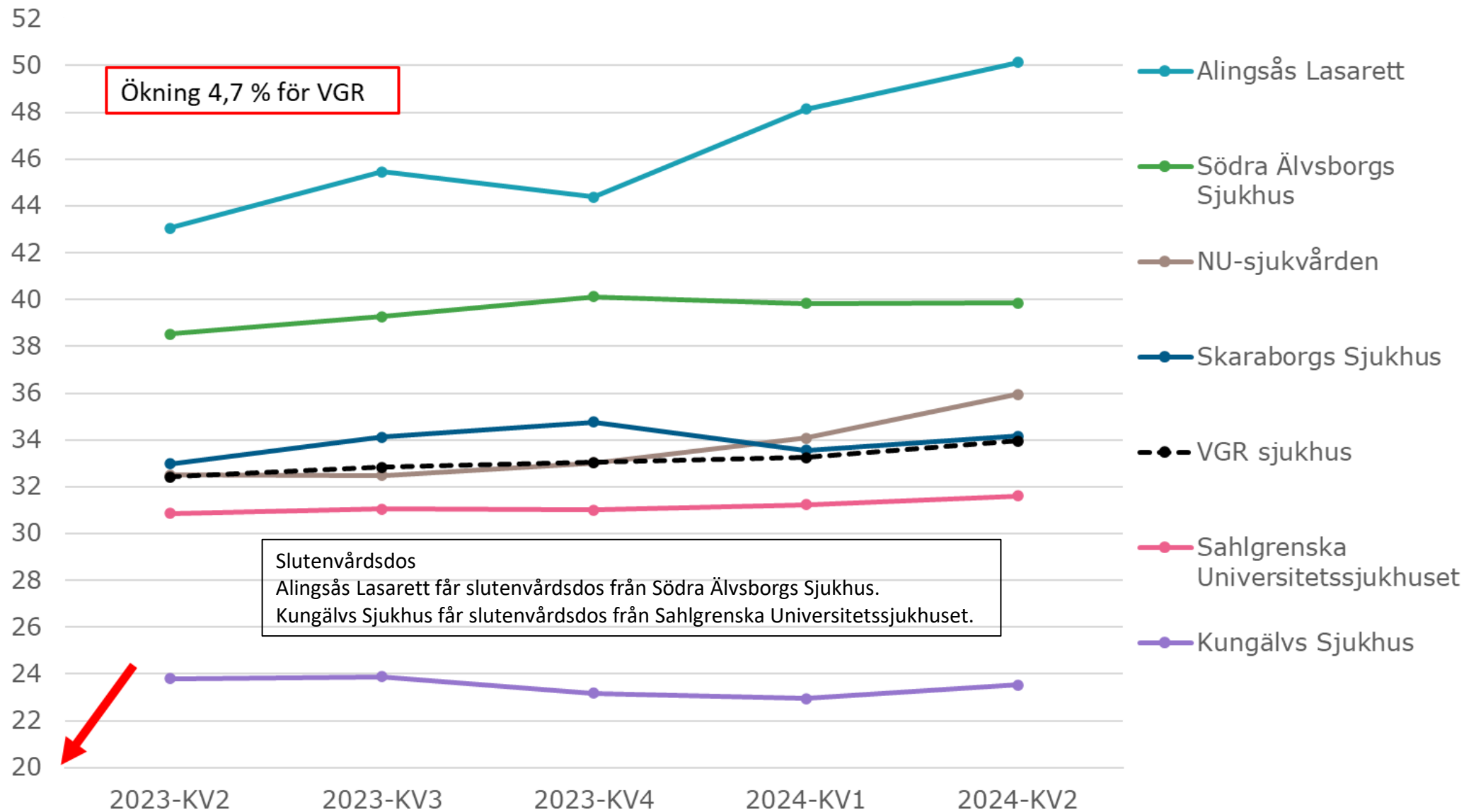


SU använder mer karbapenemer,  
NU-sjukvården mindre.

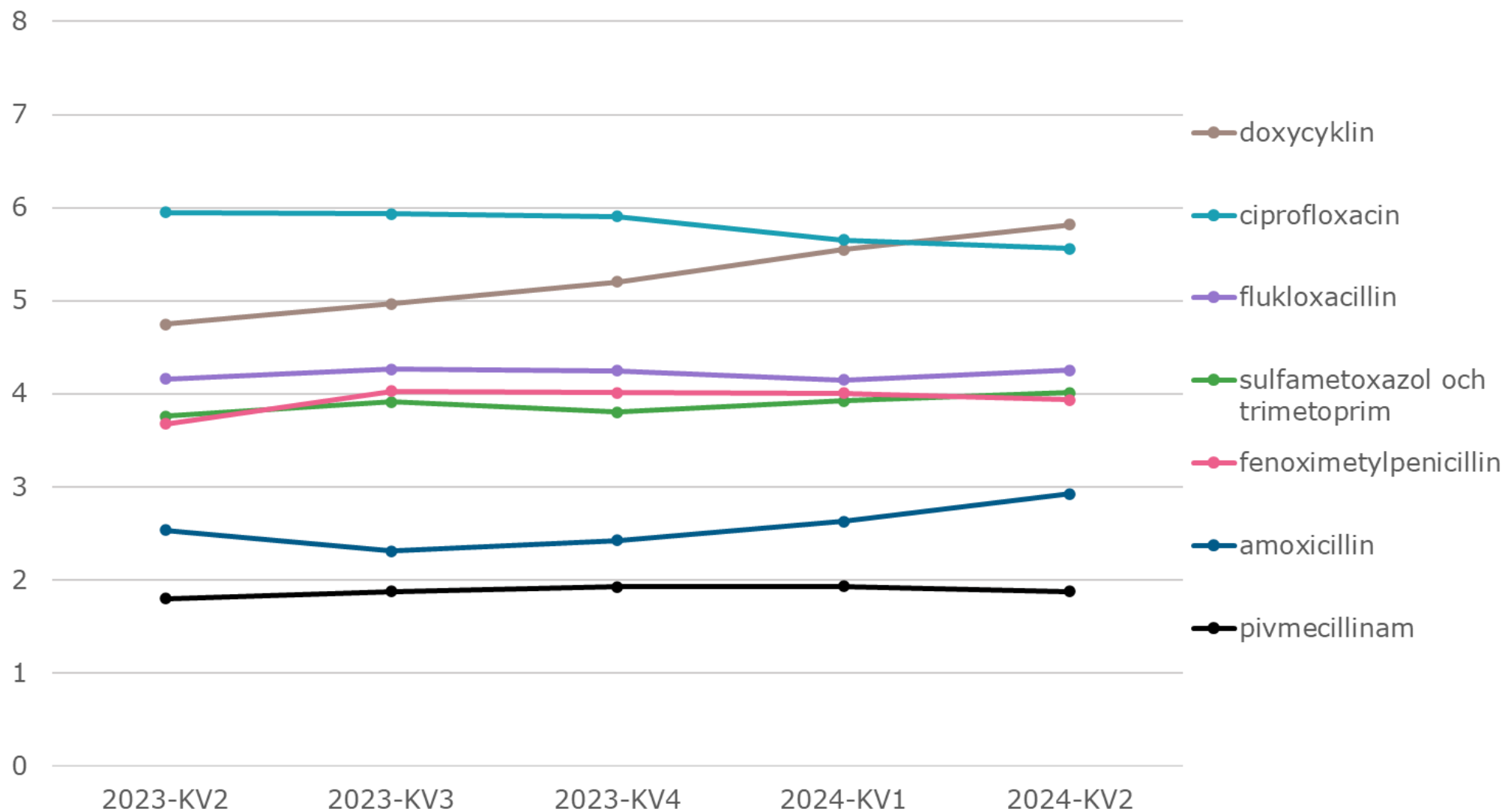
Parenterala antibiotika, Aminoglykosider  
DDD/100 vårddyggn  
Rullande 12



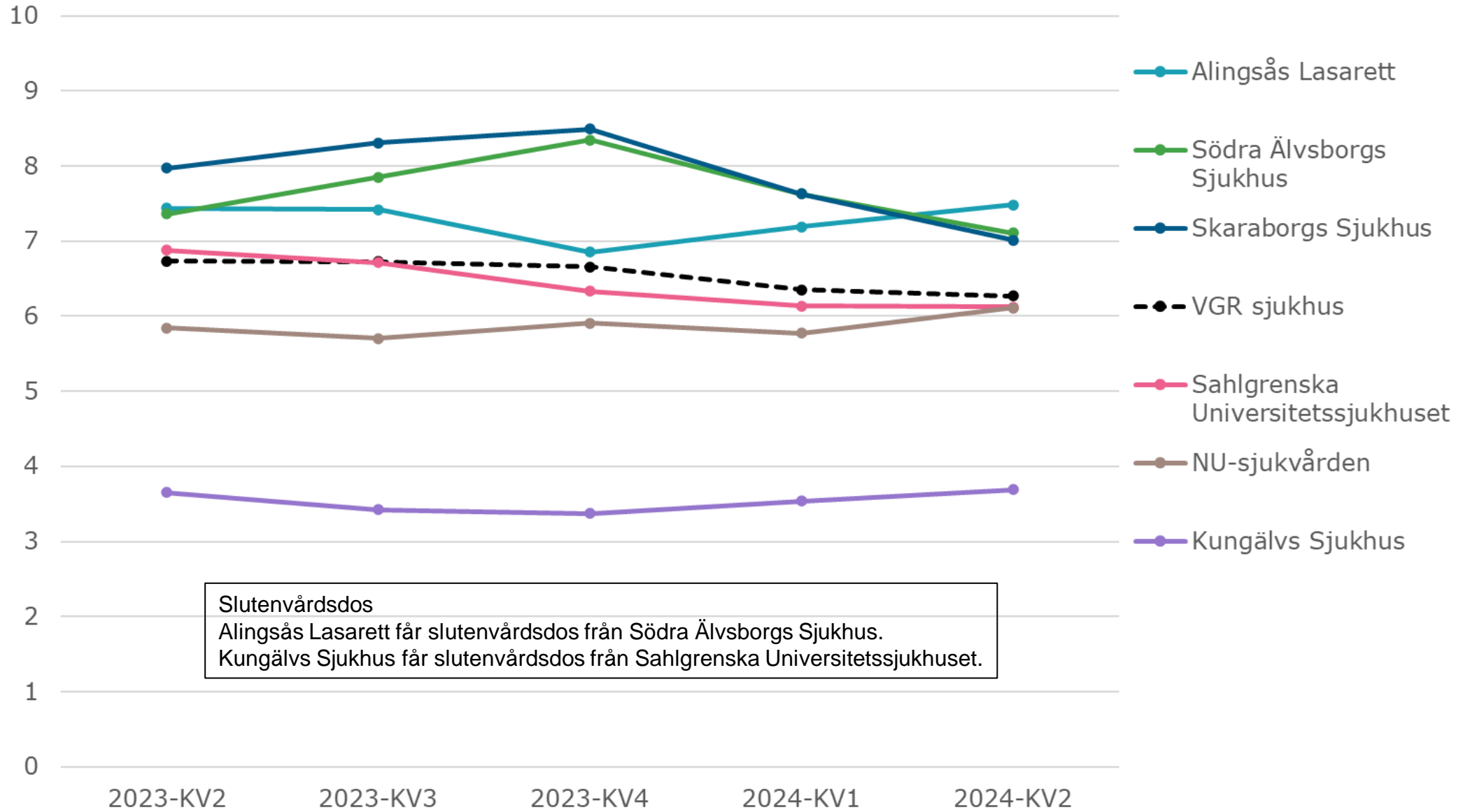
Peroral antibiotika, Rekvisition  
DDD/100 vård dygn  
Rullande 12



Perorala antibiotika, Rekvisition  
VGR  
DDD/100 vårddygn  
Rullande 12

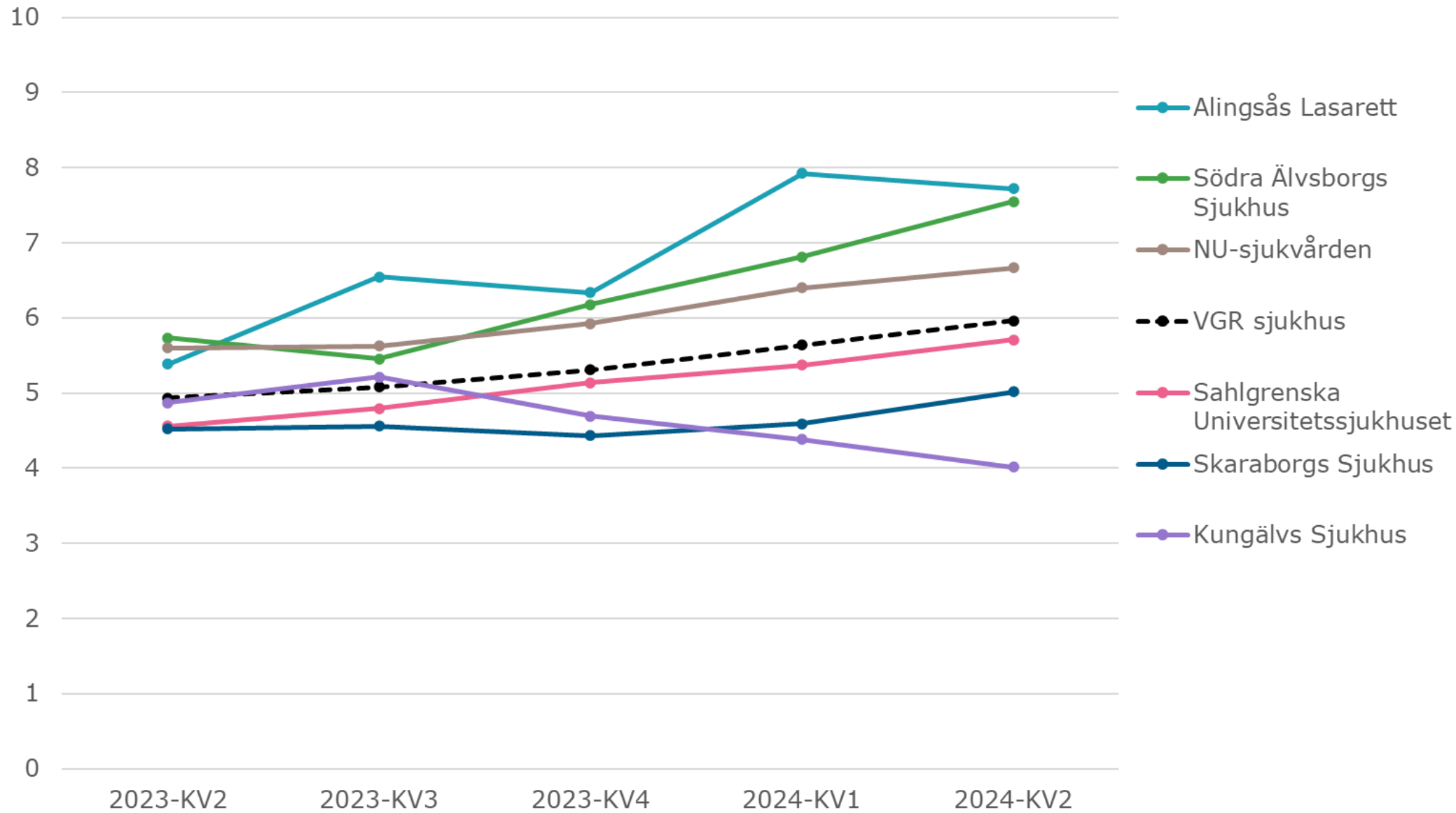


Perorala fluorokinoloner, Rekvisition  
DDD/100 vård dygn  
Rullande 12



Slutenvårdsdos  
Alingsås Lasarett får slutenvårdsdos från Södra Älvsborgs Sjukhus.  
Kungälv Sjukhus får slutenvårdsdos från Sahlgrenska Universitetssjukhuset.

Perorala tetracykliner, Rekvisition  
DDD/100 vård dygn  
Rullande 12



# Antibiotikarecept per 1000 invånare och år i Västra Götaland

Förskrivet av:	juli 2022 - juni 2023	juli 2023 - juni 2024
Närhälsan	67,3	65,0
Privata VC	54,3	53,4
Övrigt Vårdval VGPV (jourcentraler)	26,8	25,6
Vårdval VGPV (vårdcentraler och jourcentraler)	148,4	144,0
Sahlgrenska Universitetssjukhuset	24,9	24,6
Skaraborgs Sjukhus	9,7	9,0
NU-sjukvården	9,0	9,4
Södra Älvsborgs Sjukhus	8,2	7,8
Alingsås Lasarett	1,6	1,7
Angereds Närsjukhus	0,5	0,5
Kungälv Sjukhus (exklusive psykiatri)	2,9	2,6
Frölunda Specialistsjukhus	0,3	0,2
Capio Lundby Specialistsjukhus	0,5	0,5
Högsbo Närsjukhus	0	0,1
Sjukhus VGR	57,5	56,3
Folktandvården	7,4	7,1
Övrig tandvård	9,8	9,7
Tandvård VGR	17,2	16,9
Övriga VGR	20,0	19,1
Övriga riket*	18,5	19,8
Totalsumma antal recept per 1000 invånare i VGR	262	256

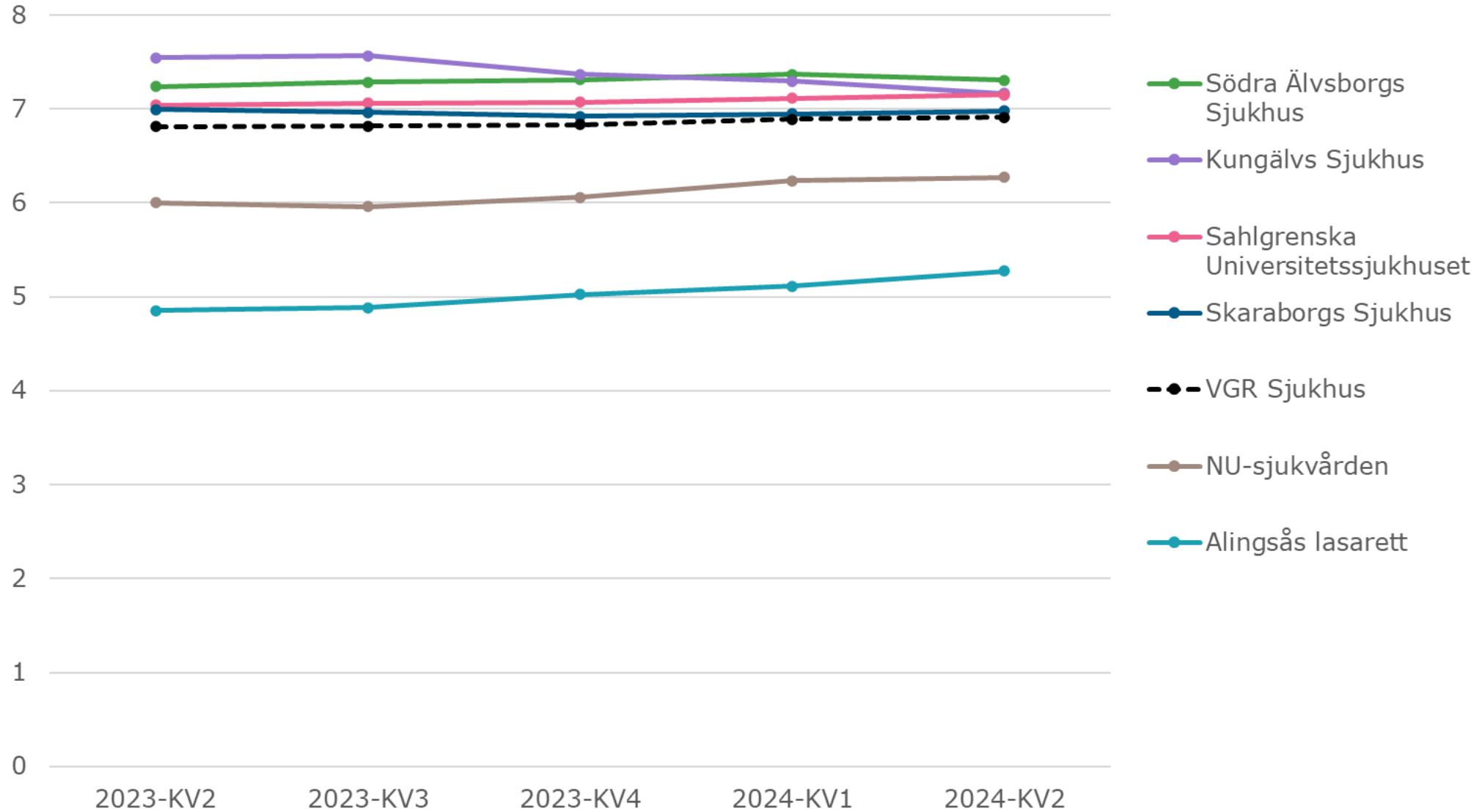
Utfallet kan skilja något för samma tidsperiod mot utfall i tabeller publicerade i tidigare rapporter då utfallet påverkas av tid för datauttag och strukturella förändringar såsom stängning av enheter.

## Antibiotikarecept Sjukhus VGR

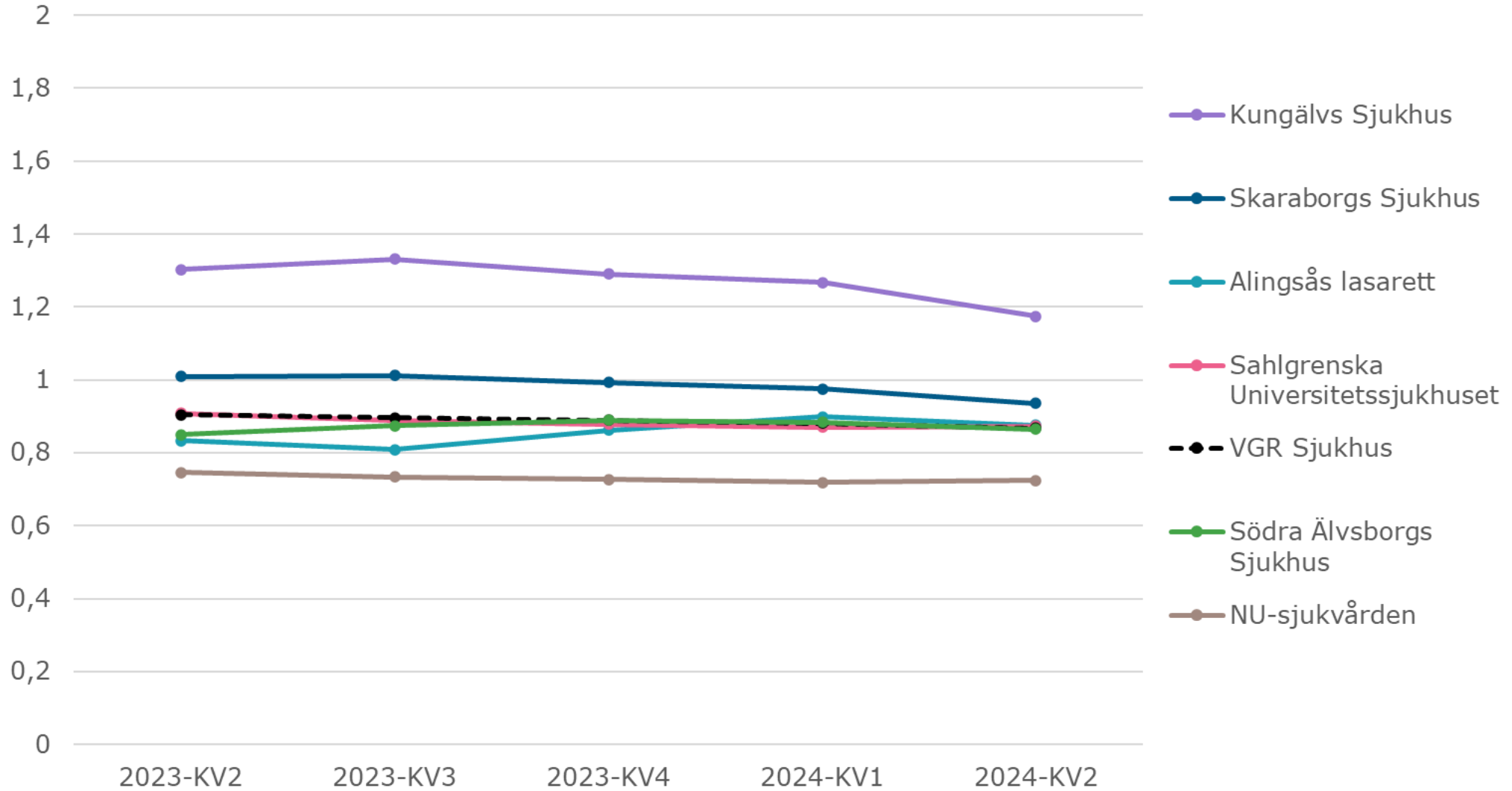
Anger recept per 1000 invånare och år endast för sjukhusen som helhet, siffran för enskilda sjukhus anger andel av sjukhusens receptförskrivning.

\* Innefattar bland annat digitala vårdgivare utanför VGR

Antibiotika, Receptförskrivning  
Recept/100(vårdtillfällen + vårdkontakter)  
Rullande 12



# Fluorokinoloner, Receptförskrivning Recept/100(vårdtillfällen + vårdkontakter) Rullande 12



# Bakgrund statistik

## **Vårddygn**

Statistiken baseras på vårddygn framtagna av koncernavdelning data och analys, koncernkontoret, som använder sig av datakällan Vega. Psykiatriska kliniker ingår inte i statistiken.

## **Vårdtillfällen och vårdkontakt**

Statistiken baseras på vårdtillfällen och vårdkontakt framtagna av koncernavdelning data och analys, koncernkontoret, som använder sig av datakällan Vega. Vid utskrivning från sjukhus genereras ett vårdtillfälle. I statistiken är vårdkontakt detsamma som läkarbesök. I läkarbesöken ingår digitala vårdmöten ljud o bild, däremot ingår inte telefonkontakt som ersätter besök. Psykiatriska kliniker ingår inte i statistiken.

## **Antibiotikastatistik**

Datakälla är e-Hälsomyndigheten (Concise), där DDD samt varurader (= recept) kan hämtas ut.

All data där antibiotika anges syftar på antibiotika J01, exklusive metenamin (= Hiprex).

De bilder där "Rullande 12" anges, innebär att varje diagrampunkt motsvarar 12 månader fram till och med det kvartal som anges på x-axeln.

Psykiatriska klinikers antibiotikaföreskrivning ingår inte i statistiken som presenteras.

# Antal DDD/år (rekvisition)

Sjukhus	Juli 2022 – juni 2023	Juli 2023 – juni 2024	Förändring i procent
Alingsås lasarett	30 477	32 704	7,3 %
Kungälv Sjukhus	37 574	37 824	0,7 %
NU-sjukvården	116 608	125 328	7,5 %
Sahlgrenska Universitetssjukhuset	299 690	308 802	3,0 %
Skaraborgs Sjukhus	101 017	106 161	5,1 %
Södra Älvsborgs Sjukhus	97 449	96 203	-1,3 %
VGR Sjukhus	682 814	707 022	3,5 %

# Antal vårddyggn/år

Sjukhus	juli 2022 – juni 2023	Juli 2023 – juni 2024	Förändring i procent
Alingsås lasarett	34 553	33 687	-2,5 %
Kungälv Sjukhus	56 840	55 273	-2,8 %
NU-sjukvården	160 127	151 318	-5,5 %
Sahlgrenska Universitetssjukhuset	392 425	380 842	-3,0 %
Skaraborgs Sjukhus	135 960	132 171	-2,8 %
Södra Älvsborgs Sjukhus	105 941	101 690	-4,0 %
<b>VGR Sjukhus</b>	<b>885 846</b>	<b>854 981</b>	<b>-3,5 %</b>

# Antal recept/år

Sjukhus	juli 2022 – juni 2023	Juli 2023 – juni 2024	Förändring i procent
Alingsås lasarett	2 783	2 959	6,3 %
Kungälv Sjukhus	5 173	4 649	-10,1 %
NU-sjukvården	15 914	16 632	4,5 %
Sahlgrenska Universitetssjukhuset	46 020	46 019	0 %
Skaraborgs Sjukhus	17 229	16 106	-6,5 %
Södra Älvsborgs Sjukhus	14 565	14 036	-3,6 %
<b>VGR Sjukhus</b>	<b>101 684</b>	<b>100 401</b>	<b>-1,3 %</b>

# Antal vårdtillfällen + vårdkontakter/år

Sjukhus	juli 2022 – juni 2023	juli 2023 – juni 2024	Förändring i procent
Alingsås lasarett	57 365	56 072	-2,3 %
Kungälv Sjukhus	68 545	64 870	-5,4 %
NU-sjukvården	265 147	265 118	- 0 %
Sahlgrenska Universitetssjukhuset	653 511	643 772	-1,5 %
Skaraborgs Sjukhus	246 287	230 851	-6,3 %
Södra Älvsborgs Sjukhus	201 154	192 097	-4,5 %
VGR Sjukhus	1 492 009	1 452 780	-2,6 %