

Rapport antibiotikaförskrivning

Receptförskrivning Vår 2024



Sammanfattning

Västra Götaland: Antalet antibiotikarecept förskrivna till invånare i Västra Götaland har minskat med 1% senaste 12-månadersperioden fram till och med maj 2024 jämfört med samma period året innan och var i maj 2024 258 recept/1000 invånare och år. Sedan 2021 har det skett en ökning från en historiskt låg nivå delvis på grund av de effekter Covid-19 pandemin hade. Sett i ett längre perspektiv har regionen minskat antibiotikaförskrivningen och har gått från att ha haft tredje högst (2012) till att ha sjätte lägst förskrivning av alla regioner.

Kommuner i Västra Götaland: Spridningen i antal recept per kommuninvånare är stor i regionen. Över längre tid ses en minskning och 13 av regionens 49 kommuner ligger under målet på 250 recept/1000 invånare och år. Antalet recept per kommuninvånare är lägst i Skövde kommun (222 recept/1000 inv. och år) och högst i Tanum kommun (320 recept/1000 inv. och år).

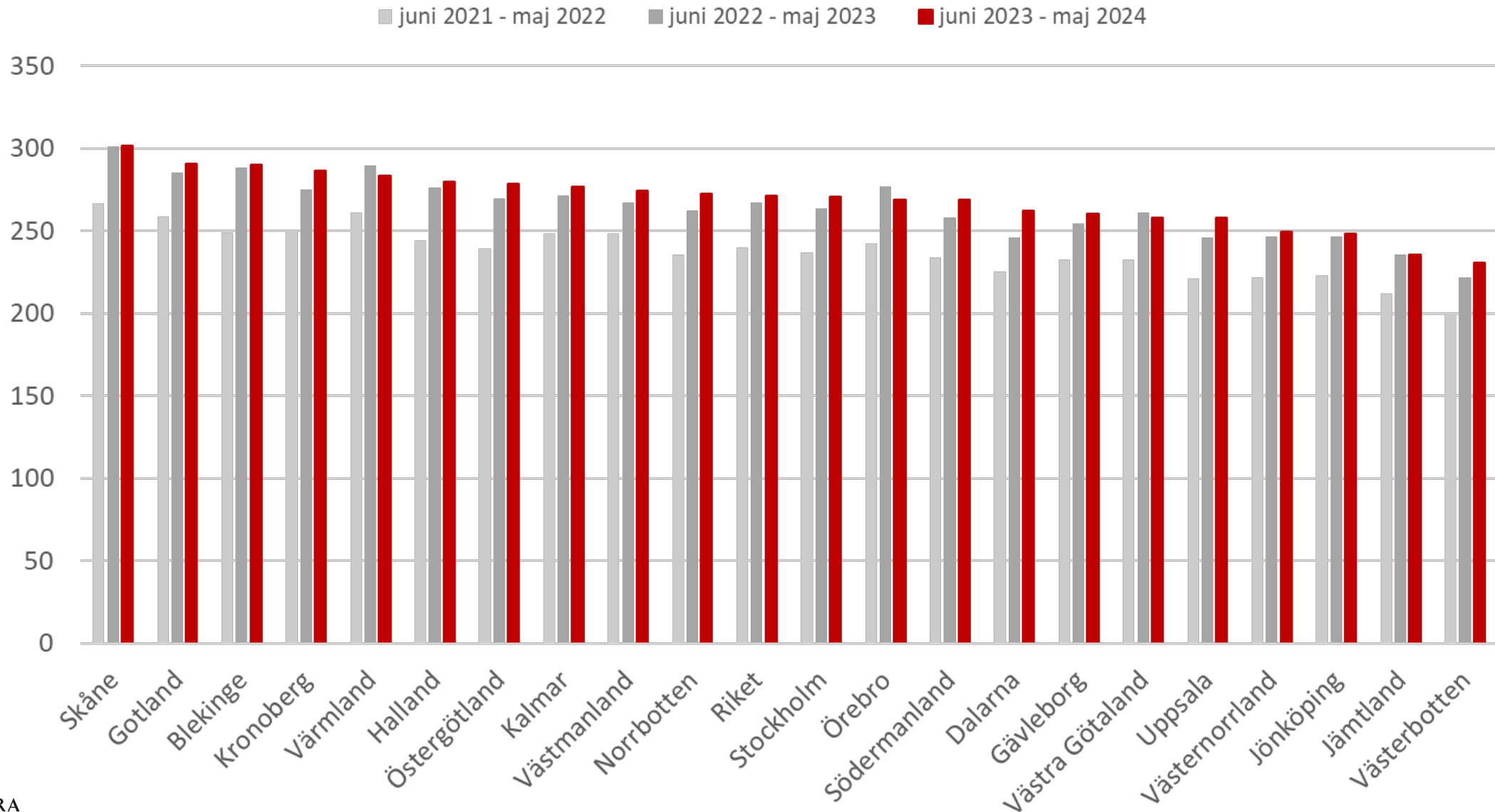
Innehåll

Del 1: Indelningen i bilderna avser **antal uthämtade recept/1000 invånare till patienter bosatta i Västra Götaland oberoende av vem som förskrivit receptet**. Bild 3-4 visar Västra Götalandsregionens statistik i förhållande till övriga riket. Bild 5 visar förskrivningen månad för månad under 2021-2024. Bild 6 visar hur förskrivningen till personer folkbokförda i Västra Götaland fördelar sig mellan olika förskrivargrupper i VGR.

Del 2: Bild 7-8 visar motsvarande statistik som i del 1 men uppdelat på kommunerna i Västra Götaland.

Öppenvårdsförsäljning antibiotika (ATC: J01 exkl. metenamin) Recept/1000 invånare, Rullande 12-månadersperiod (mars - februari)

Källa: E-hälsomyndigheten, Alla utfärdare



Öppenvårdsförsäljning antibiotika (ATC: J01 exkl. metenamin)

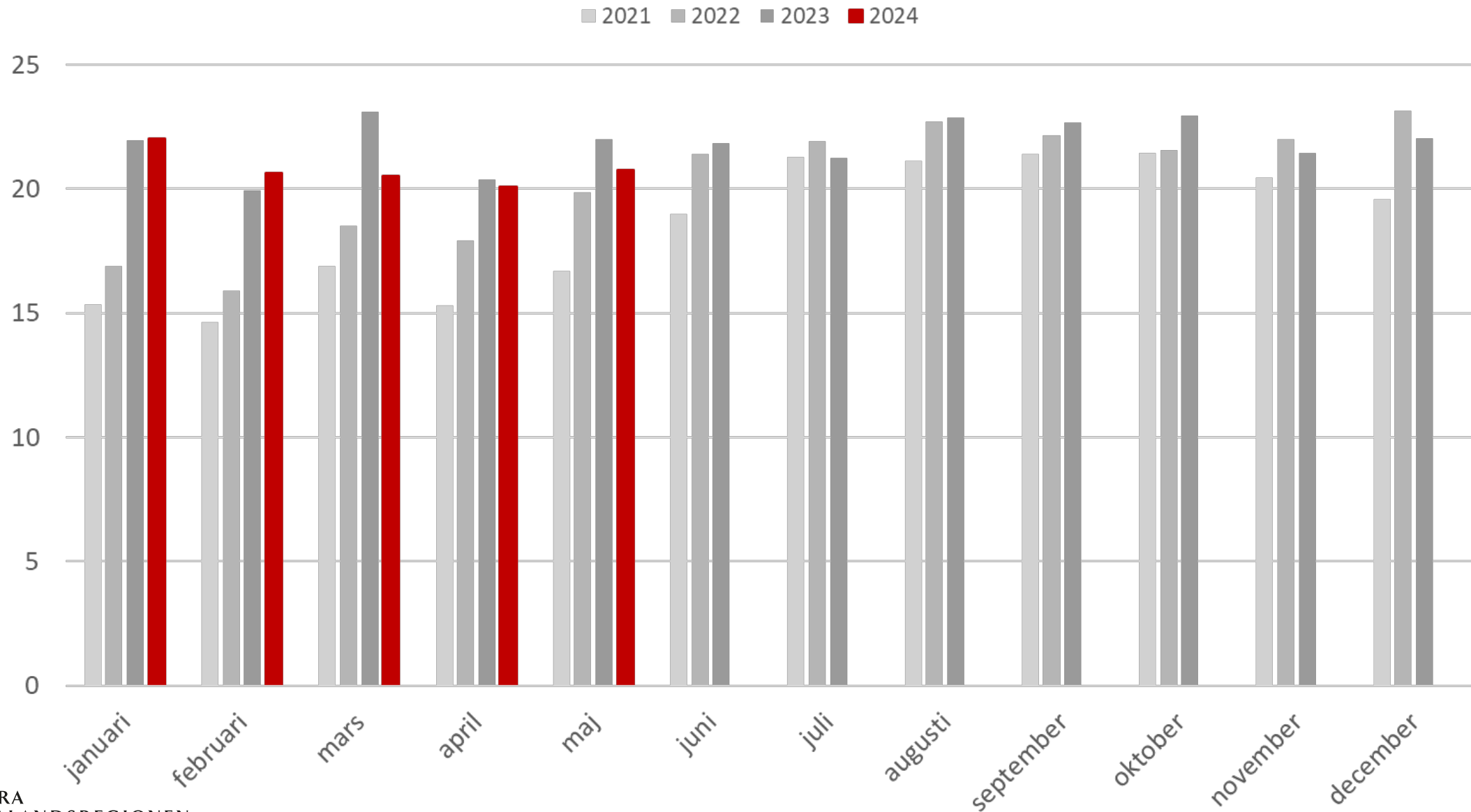
Recept/1000 invånare

Riket och län	juni 2022 - maj 2023	juni 2023 - maj 2024	Diff	Diff%	januari 2023 - maj 2023	januari 2024 - maj 2024	Diff	Diff%
Skåne	301	302	1	0%	128	128	0	0%
Gotland	285	290	5	2%	117	118	1	1%
Blekinge	288	290	2	1%	117	118	1	1%
Kronoberg	275	286	12	4%	112	118	6	6%
Värmland	290	284	-6	-2%	117	116	-1	-1%
Halland	276	280	4	1%	113	113	1	1%
Östergötland	269	279	9	3%	112	113	1	1%
Kalmar	271	277	6	2%	110	112	2	2%
Västmanland	267	275	7	3%	108	114	7	6%
Norrbottn	262	272	10	4%	107	116	8	8%
Riket	267	271	4	1%	110	112	1	1%
Stockholm	263	271	7	3%	109	111	3	2%
Örebro	277	269	-8	-3%	117	108	-9	-8%
Södermanland	258	269	11	4%	105	110	5	5%
Dalarna	246	262	17	7%	101	109	8	8%
Gävleborg	255	260	6	2%	104	108	4	4%
Västra Götaland	261	258	-3	-1%	107	104	-3	-3%
Uppsala	246	258	12	5%	101	105	4	4%
Västernorrland	246	250	3	1%	101	105	4	4%
Jönköping	247	248	1	1%	100	102	2	2%
Jämtland	235	236	0	0%	95	99	3	3%
Västerbotten	222	231	9	4%	89	98	9	11%

Öppenvårdsförsäljning Västra Götaland antibiotika (ATC: J01 exkl. metenamin)

Recept/1000 invånare och månad

Källa: E-hälsomyndigheten, Alla utfärdare

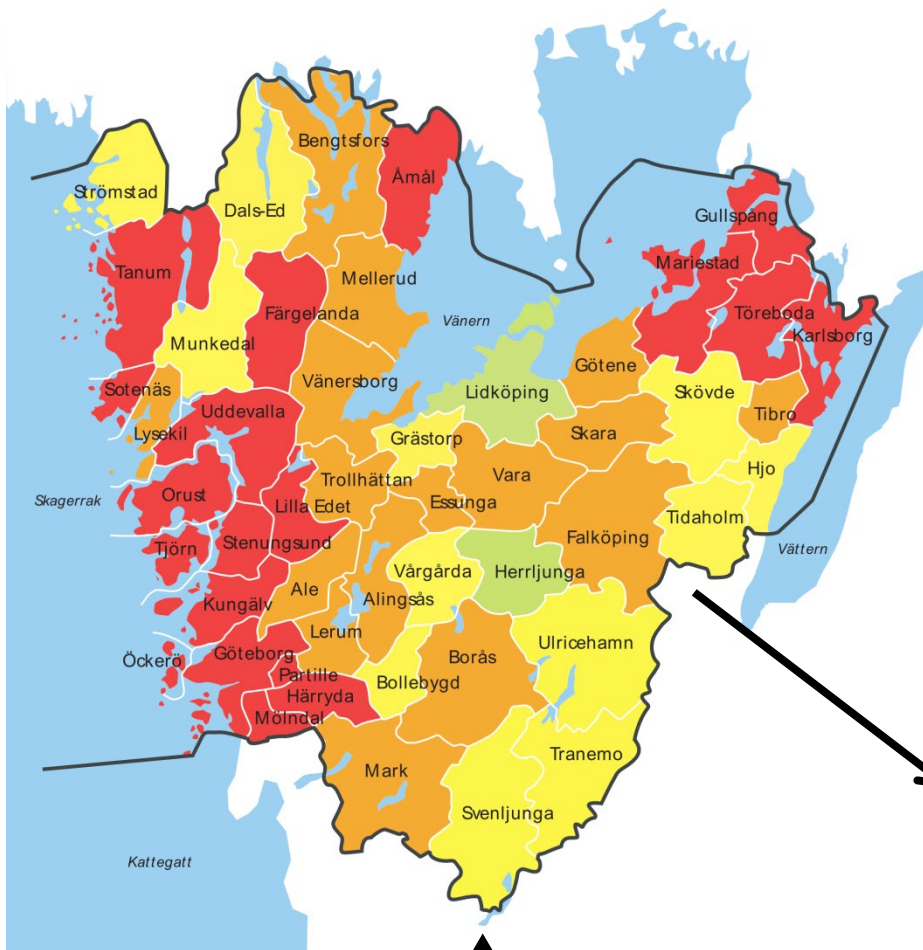


Antibiotikarecept per 1000 invånare och år i Västra Götaland

Förskrivet av:	juni 2022 - maj 2023	juni 2023 - maj 2024
Närhälsan	65,8	64,5
Privata VC	55,4	55,1
Övrigt Vårdval VGPV (jourcentraler)	26,4	25,9
Vårdval VGPV (vårdcentraler och jourcentraler)	147,6	145,5
Sahlgrenska Universitetssjukhuset	24,9	24,7
Skaraborgs Sjukhus	9,7	9,1
NU-sjukvården	9,0	9,4
Södra Älvsborgs Sjukhus	8,2	7,9
Sjukhusen i väster	5,4	5,2
Sjukhus VGR	57,2	56,4
Folktandvården	7,4	7,2
Övrig tandvård	8,7	8,6
Tandvård VGR	15,9	15,2
Övriga VGR	21,9	21,6
Övriga riket*	18,4	19,5
Totalsumma antal recept per 1000 invånare i VGR	261	258

* Innefattar bland annat digitala vårdgivare utanför VGR

Utfallet kan skilja något för samma tidsperiod mot utfall i tabeller publicerade i tidigare rapporter då utfallet påverkas av tid för datauttag och strukturella förändringar såsom stängning av enheter. Gruppen "Övrig tandvård" är ny jämfört med tidigare rapporter och omfattar antibiotika utfärdat av tandläkare med arbetsplats annan än Folktandvården.



Antal antibiotikarecept (J01 exkl. metenamin) per 1000 invånare de senaste tolv månaderna t.o.m. **september 2012: 404**
(Spridning: 492 – 315 recept /1000 inv. och år)

Antal antibiotikarecept (J01 exkl. metenamin) per 1000 invånare de senaste tolv månaderna t.o.m. **maj 2024: 258**
(Spridning: 320 – 222 recept /1000 inv. och år)

