

Förskrivarstatistik antibiotika på sjukhus

Rekvisition och receptförskrivning av
antibiotika inom öppen- och slutenvård
på sjukhus i VGR till och med 2023-kv 4



Innehåll

Statistiken omfattar:

Samtliga sjukhus inom förvaltningarna Sahlgrenska Universitetssjukhuset (SU), Södra Älvsborgs Sjukhus (SÄS), Skaraborgs sjukhus (SkaS) och NU-sjukvården samt Kungälvssjukhus och Alingsås lasarett

Bilder:

Bild 3: Rekvisition antibiotika totalt (parenteralt + peroralt), DDD/100 vård dygn

Bild 4-10: Rekvisition parenterala antibiotika, DDD/100 vård dygn

Bild 11-14: Rekvisition perorala antibiotika, DDD/100 vård dygn

Bild 15: Antibiotikarecept per 1000 invånare och år i Västra Götaland

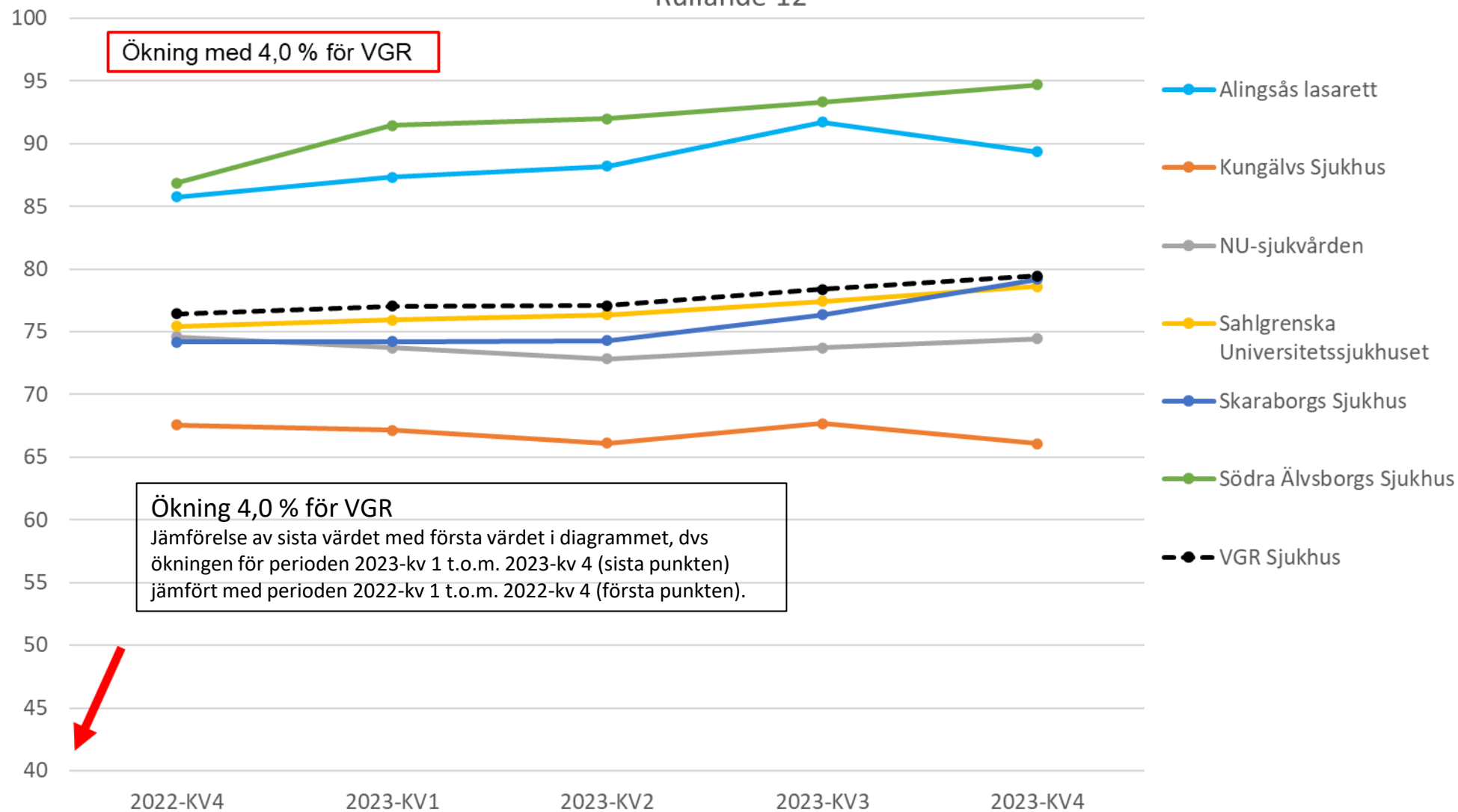
Bild 16-17: Receptförskrivning antibiotika, varurader/100 vårdtillfällen + vårdkontakter

Bild 18-22: Bakgrund statistik

Bild 19-20: Total förskrivning antibiotika på rekvisition (DDD) samt vård dygn

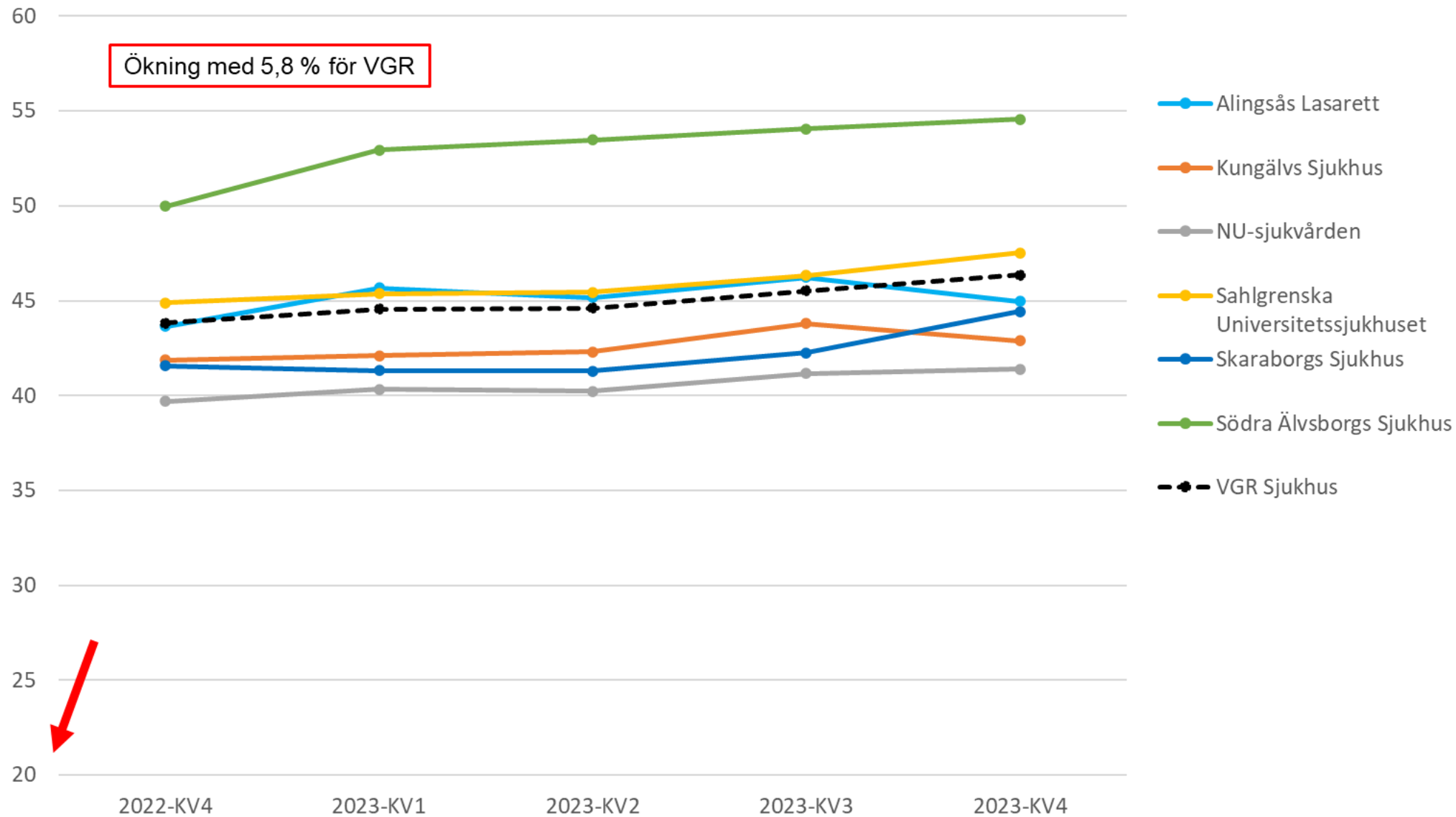
Bild 21-22: Total förskrivning antibiotika på recept (varurader) samt vårdtillfällen + vårdkontakter

Antibiotika, Rekvisition DDD/100 vård dygn Rullande 12

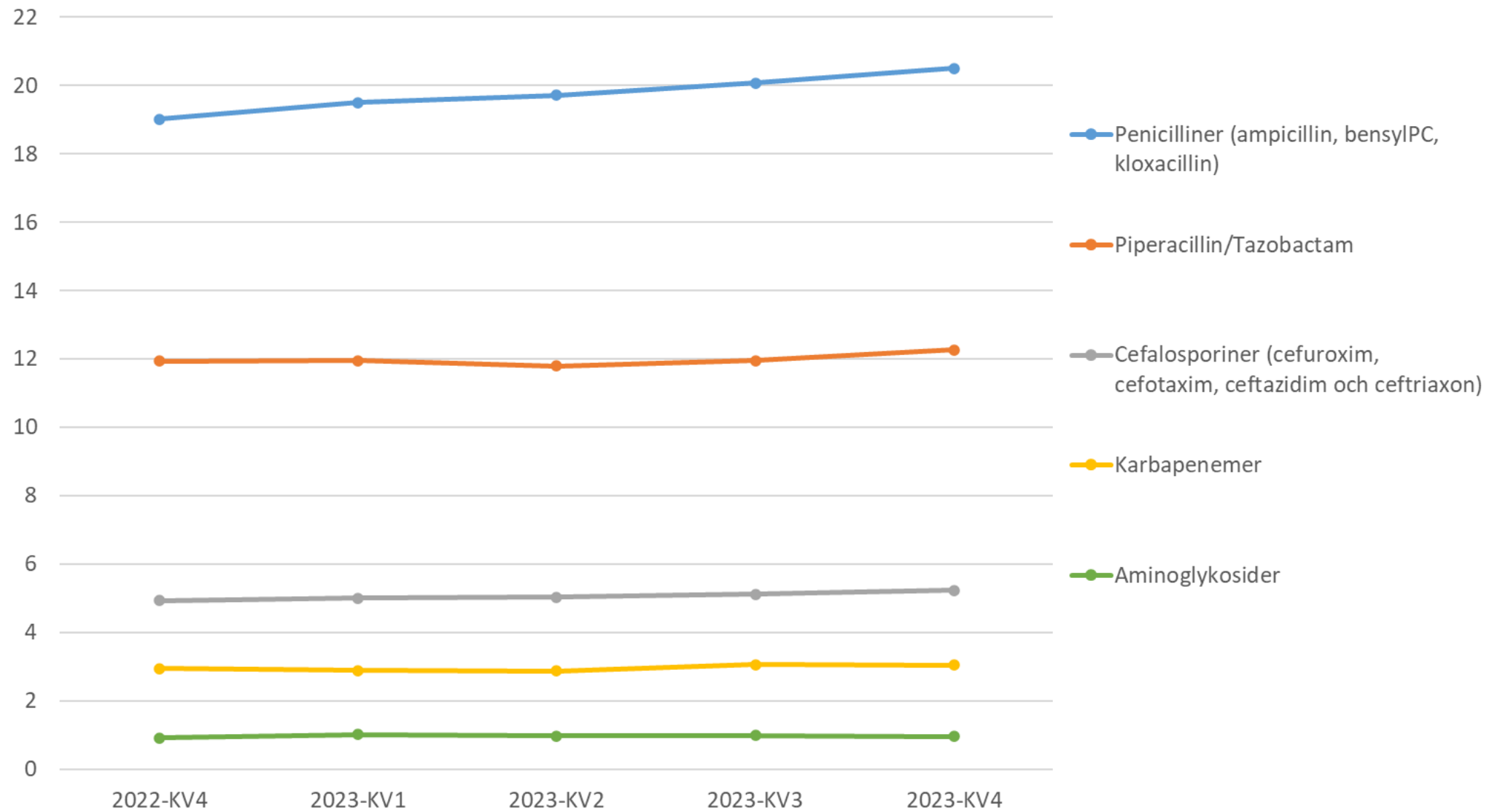


DDD = Defined Daily Dose

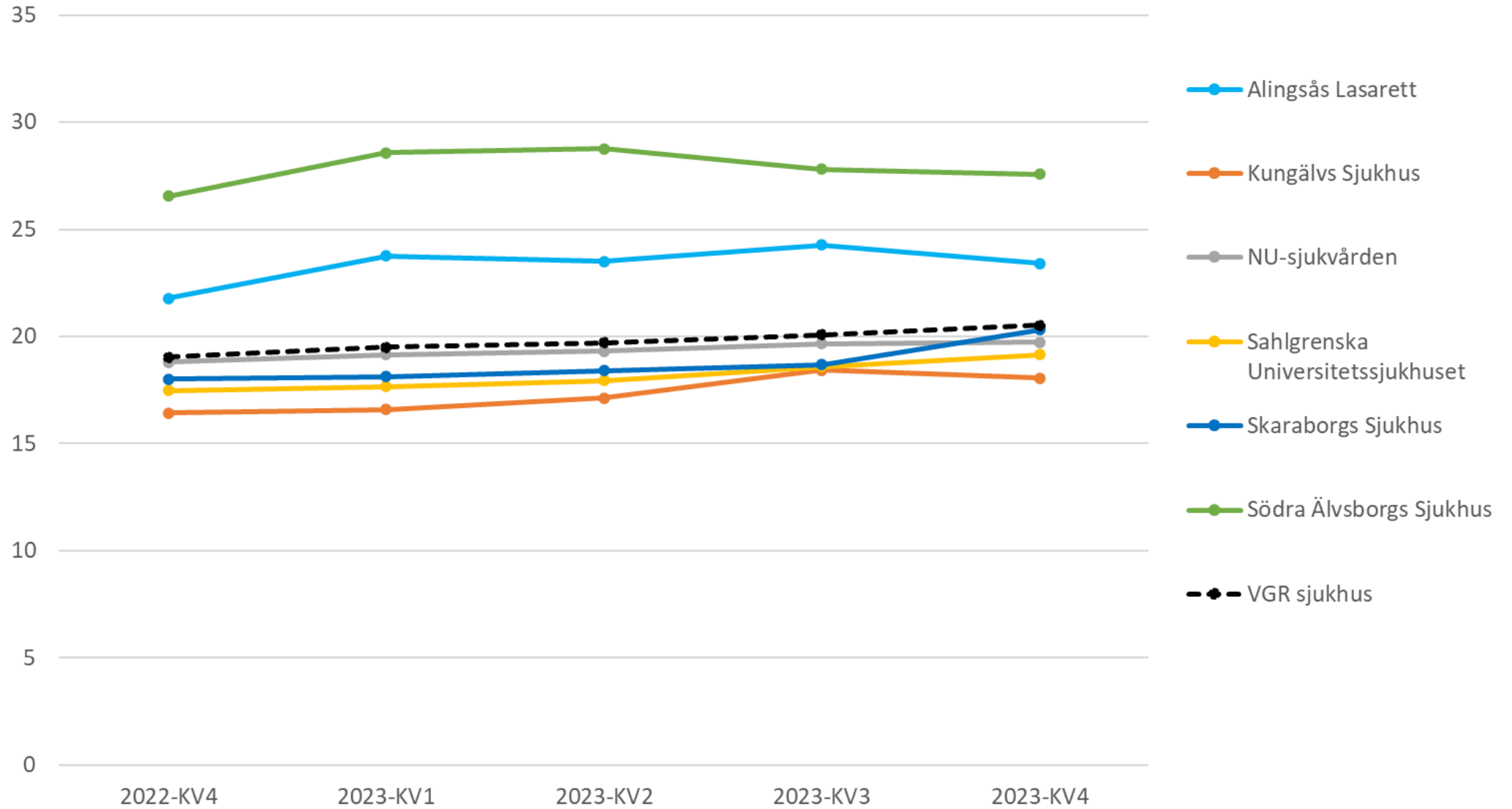
Parenterala antibiotika
DDD/100 vård dygn
Rullande 12



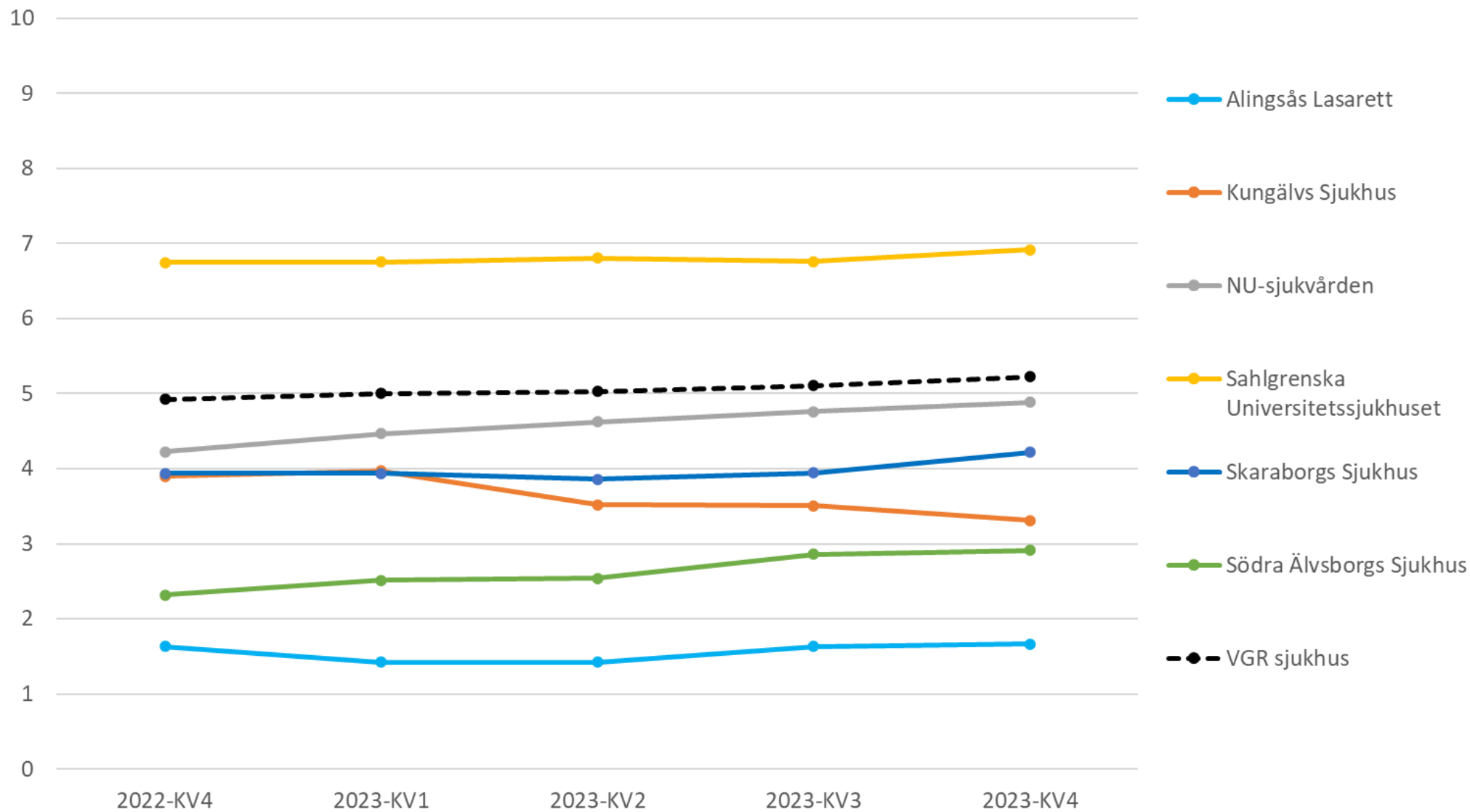
Parenterala antibiotika, VGR
DDD/100 vård dygn
Rullande 12



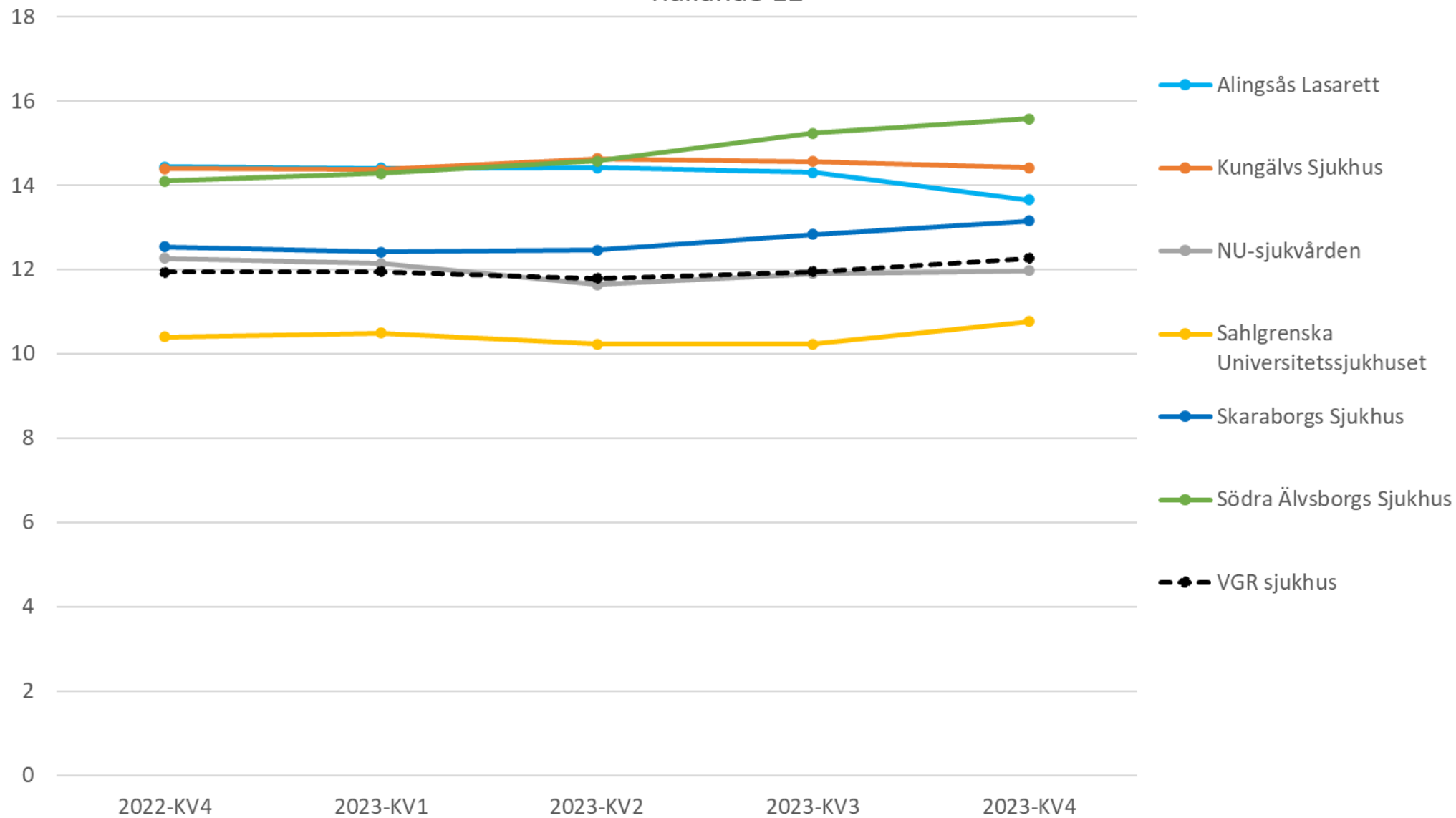
Parenterala antibiotika, Penicilliner
(ampicillin, bensylpenicillin och kloxacillin)
DDD/100 vårddygn
Rullande 12



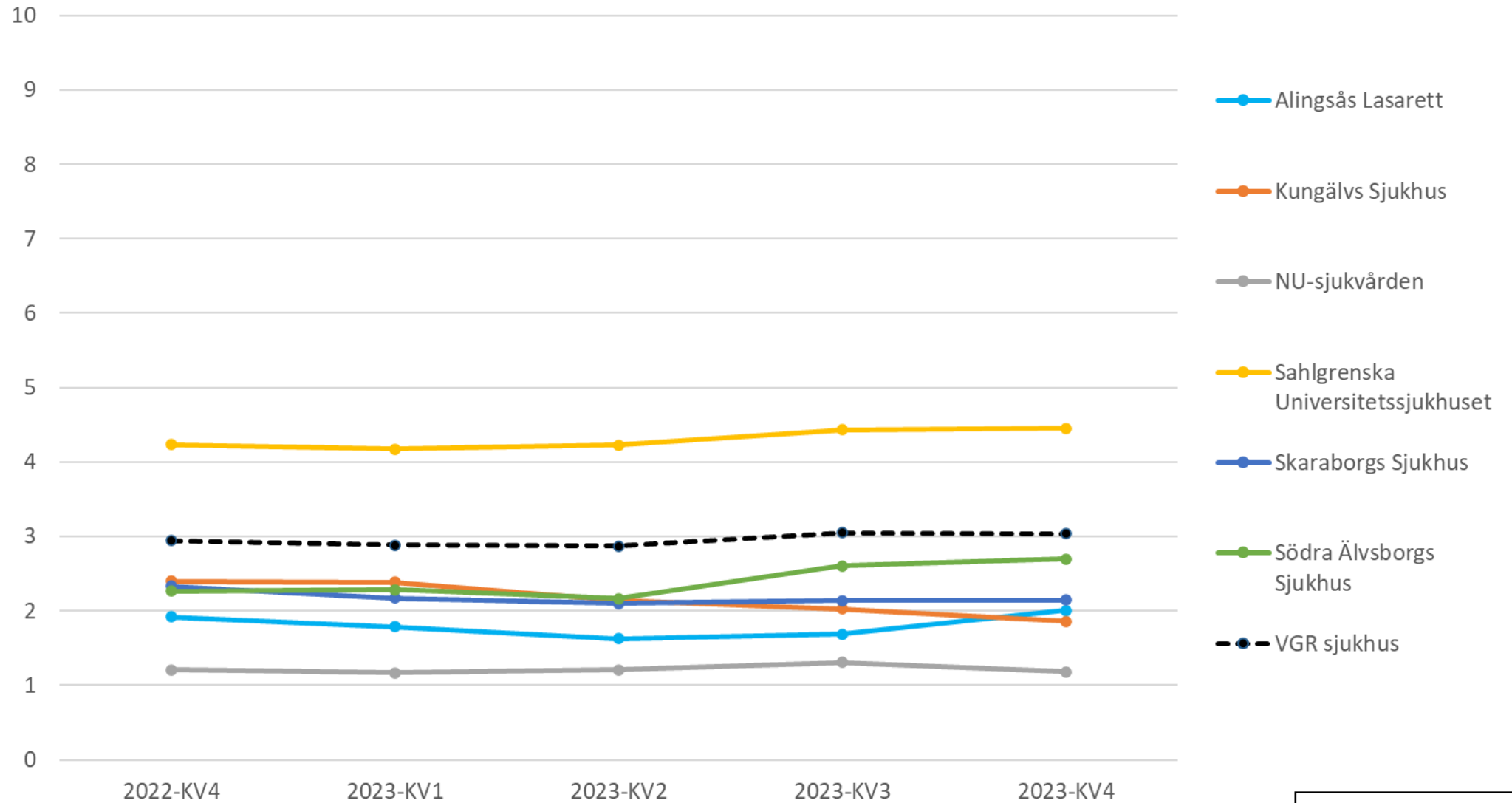
Parenterala antibiotika, Cefalosporiner
(cefuroxim, cefotaxim, ceftazidim och ceftriaxon)
DDD/100 vårddygn
Rullande 12



Parenterala antibiotika, Piperacillin/Tazobactam
DDD/100 vård dygn
Rullande 12

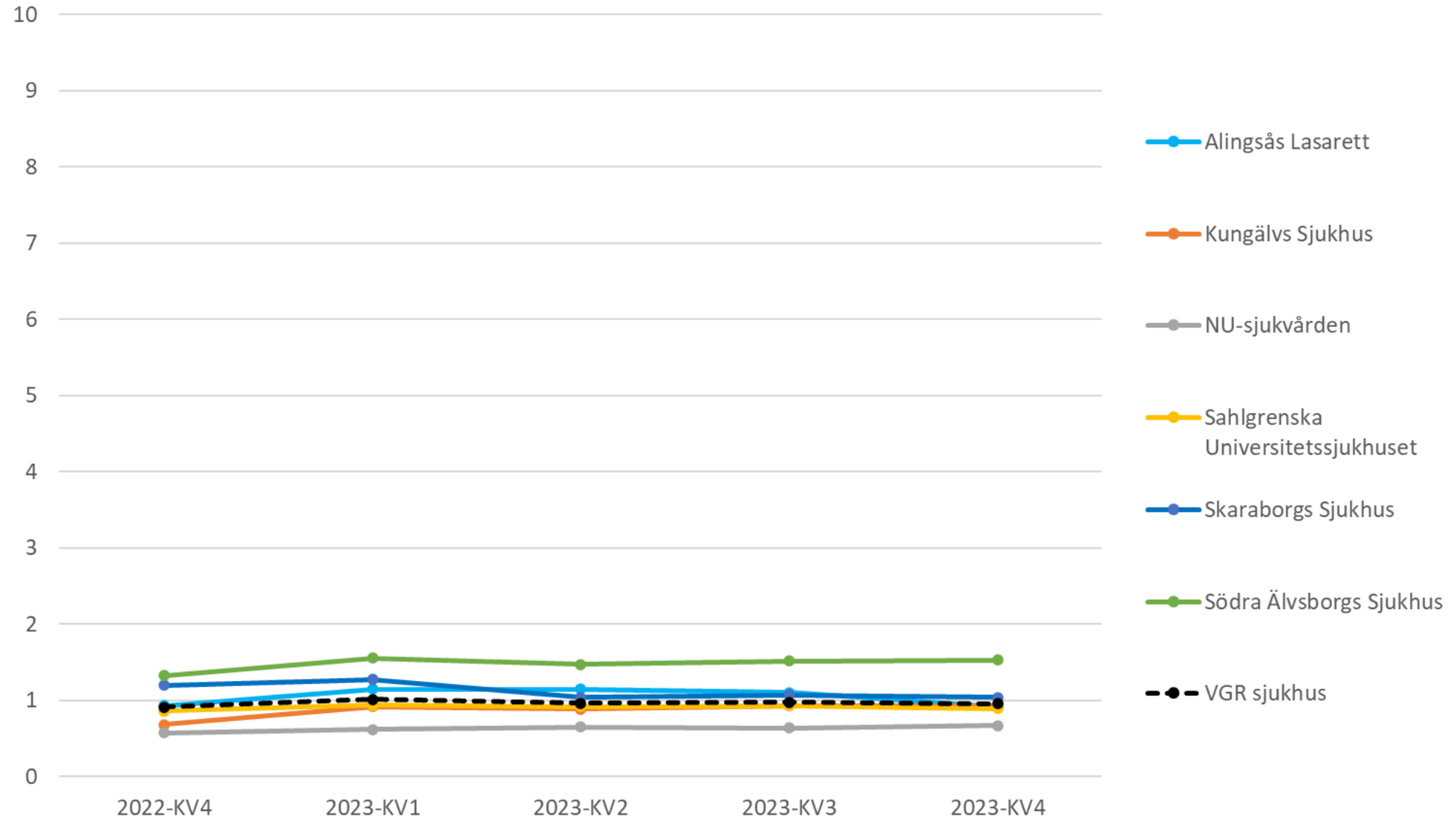


Parenterala antibiotika, Karbapenemer
(meropenem, ertapenem samt imipenem och cilastatin)
DDD/100 vårddygn
Rullande 12

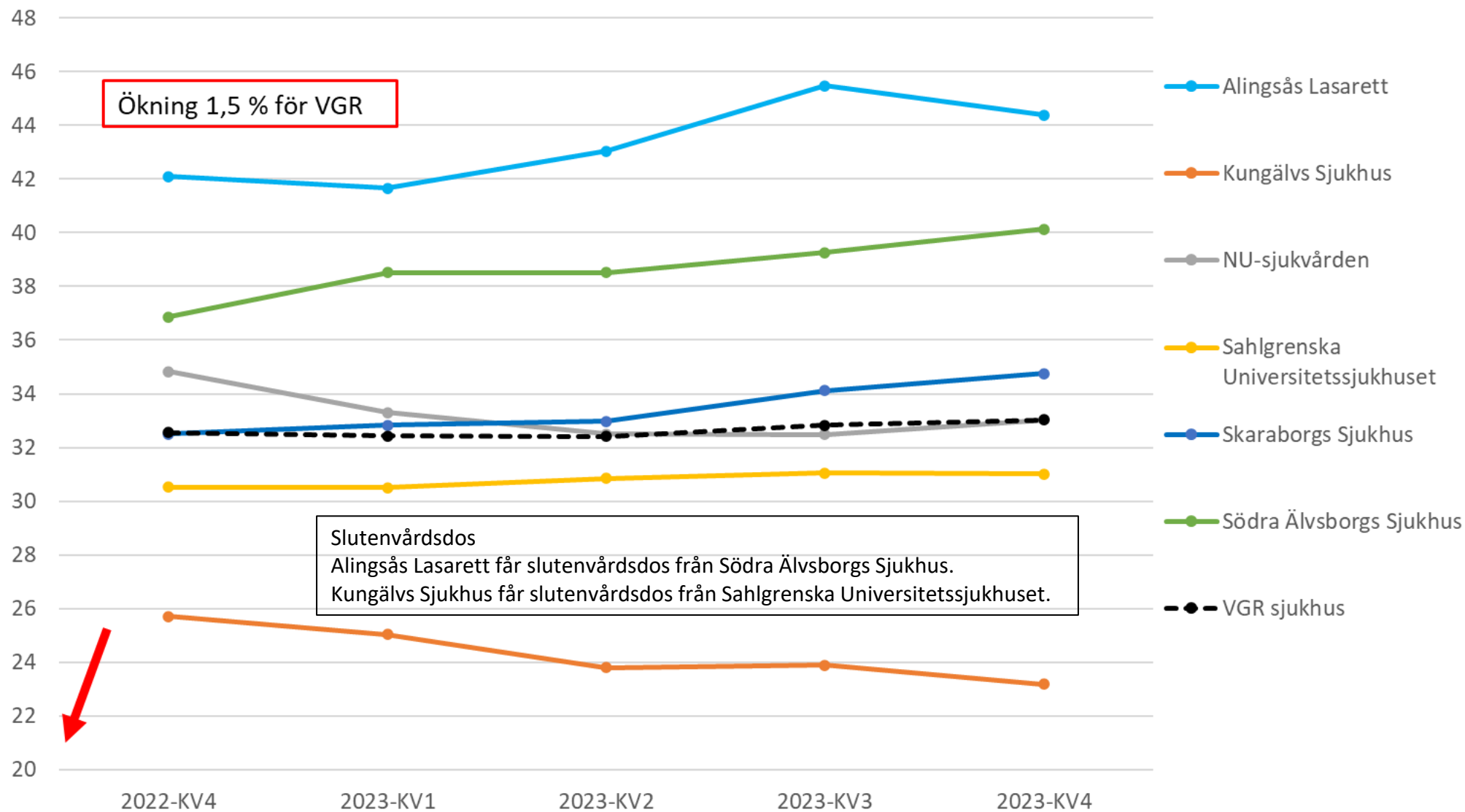


SU använder mer karbapenemer,
NU-sjukvården mindre.

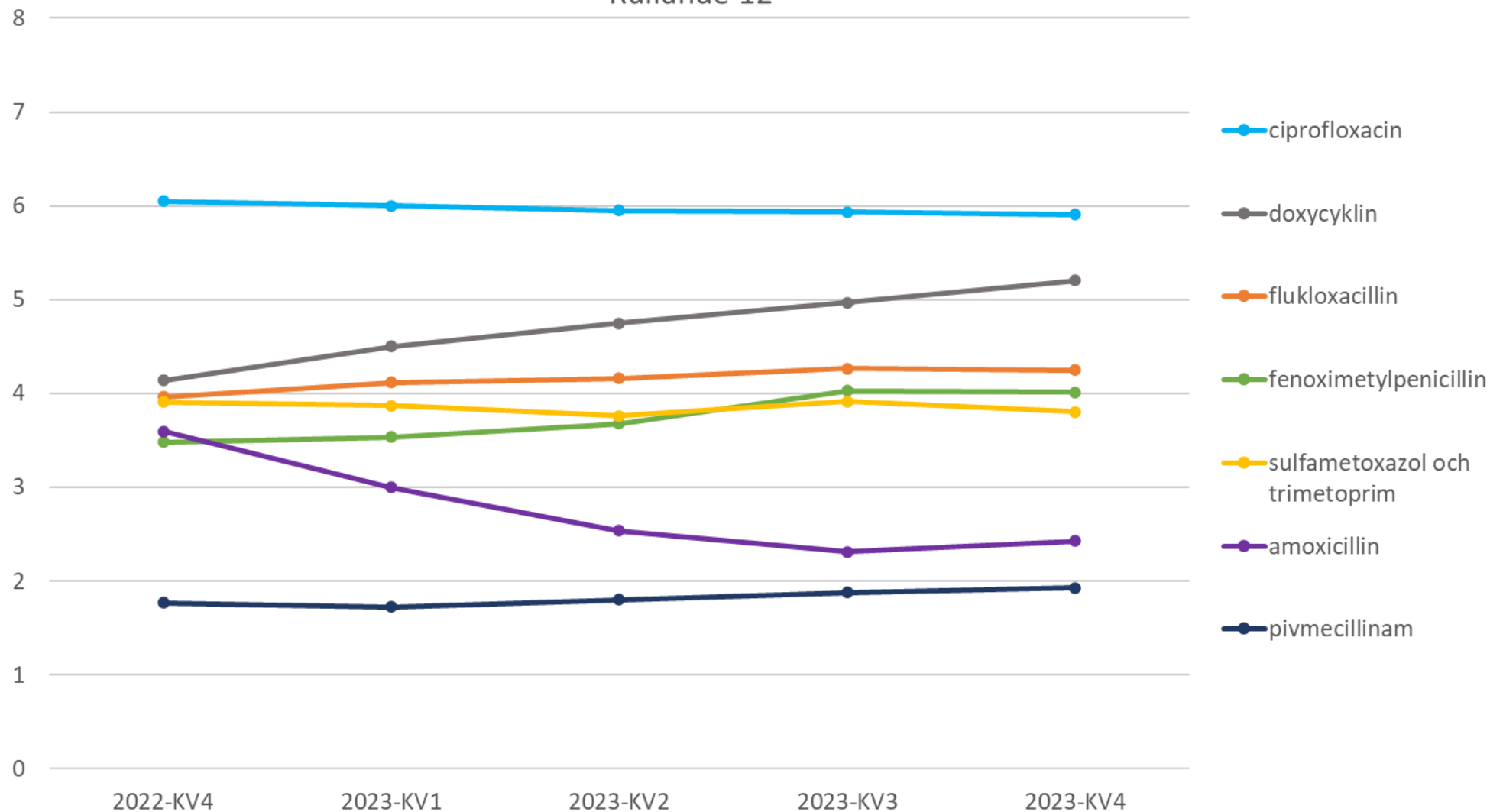
Parenterala antibiotika, Aminoglykosider
DDD/100 vårddyggn
Rullande 12



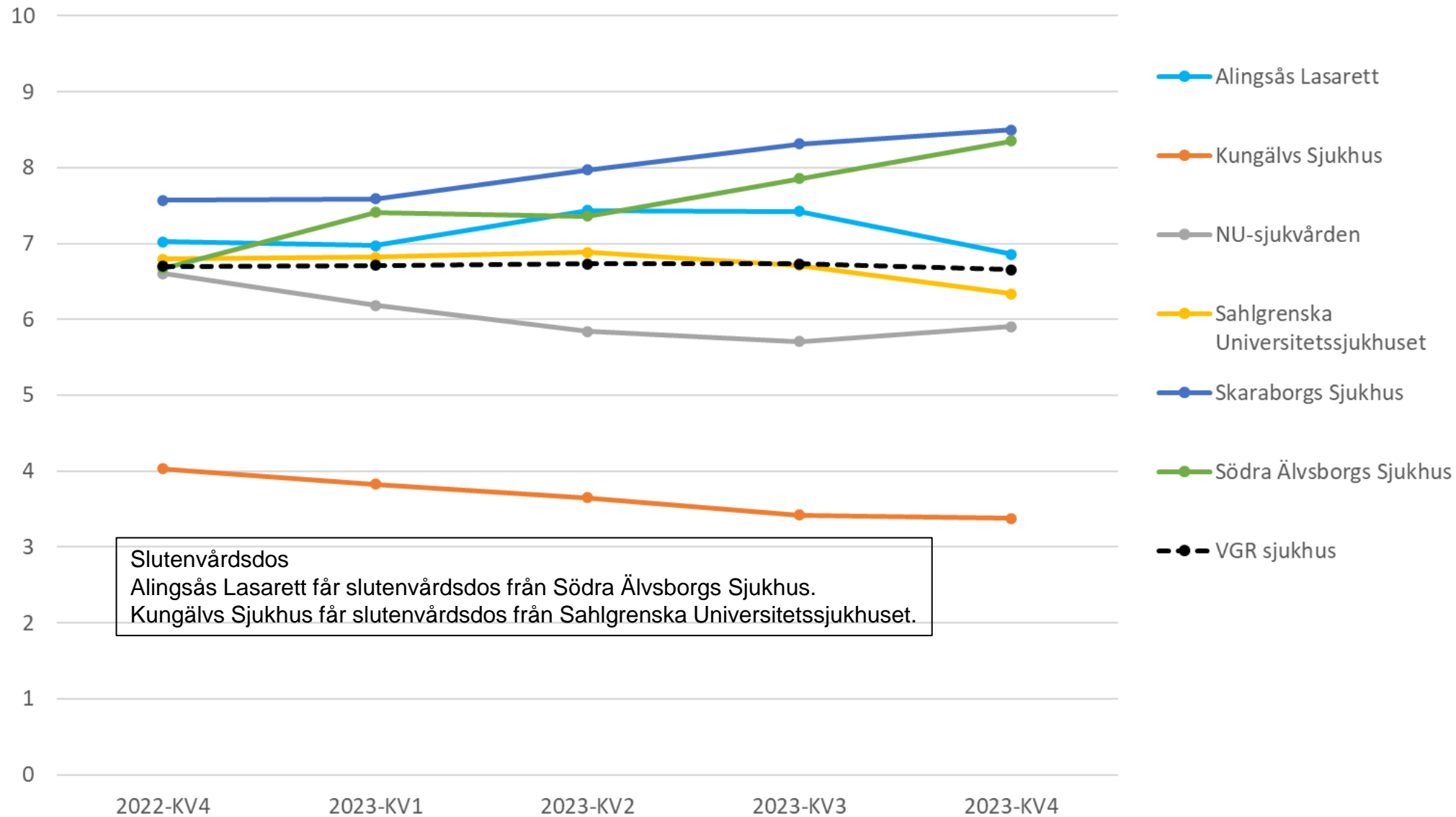
Perorala antibiotika, Rekvisition DDD/100 vård dygn Rullande 12



Perorala antibiotika, Rekvisition
VGR
DDD/100 vårddygn
Rullande 12

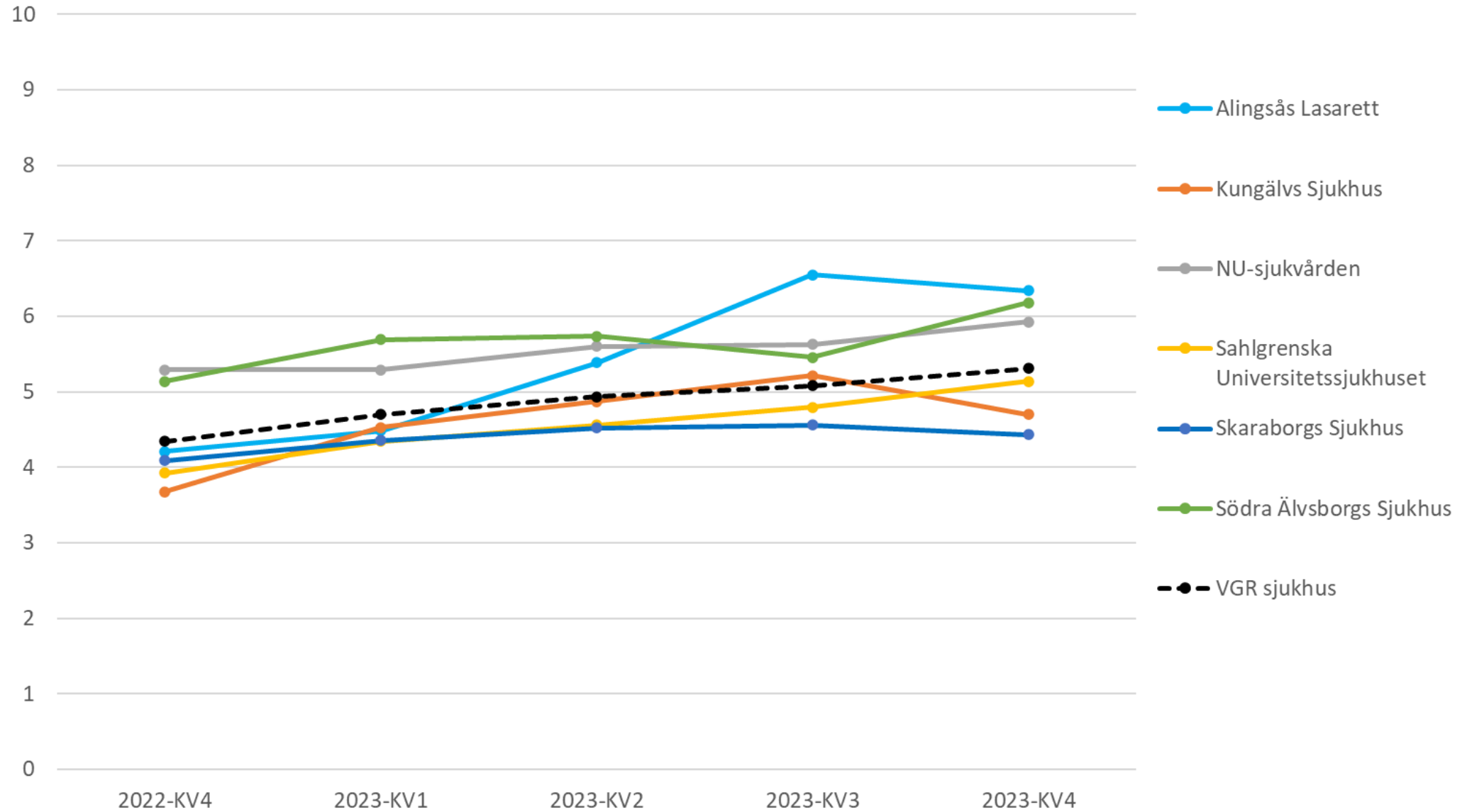


Perorala fluorokinoloner, Rekvisition
DDD/100 vårddygn
Rullande 12



Slutenvårdsdos
Alingsås Lasarett får slutenvårdsdos från Södra Älvsborgs Sjukhus.
Kungälv Sjukhus får slutenvårdsdos från Sahlgrenska Universitetssjukhuset.

Perorala tetracykliner, Rekvisition
DDD/100 vårddyggn
Rullande 12



Antibiotikarecept per 1000 invånare och år i Västra Götaland

Förskrivet av:	2022	2023
Närhälsan	62,3	66,8
Privata VC	48,7	53,6
Övrigt Vårdval VGPV (jourcentraler)	21,5	26,3
Vårdval VGPV (vårdcentraler och jourcentraler)	132,6	146,7
Sahlgrenska Universitetssjukhuset	24,4	24,7
Skaraborgs Sjukhus	9,7	9,4
NU-sjukvården	8,8	9,2
Södra Älvsborgs Sjukhus	7,8	8,1
Alingsås Lasarett	1,50	1,64
Angereds Närsjukhus	0,44	0,48
Kungälv Sjukhus (exklusive psykiatri)	2,88	2,72
Frölunda Specialistsjukhus	0,41	0,35
Capio Lundby Specialistsjukhus	0,50	0,52
Sjukhus VGR	56,4	57,1
Folktandvården	7,6	7,3
Privat tandvård	8,4	8,0
Tandvård VGR	16,0	15,3
Övriga VGR	21,0	24,5
Övriga riket*	17,9	18,8
Totalsumma antal recept per 1000 invånare i VGR	244	262

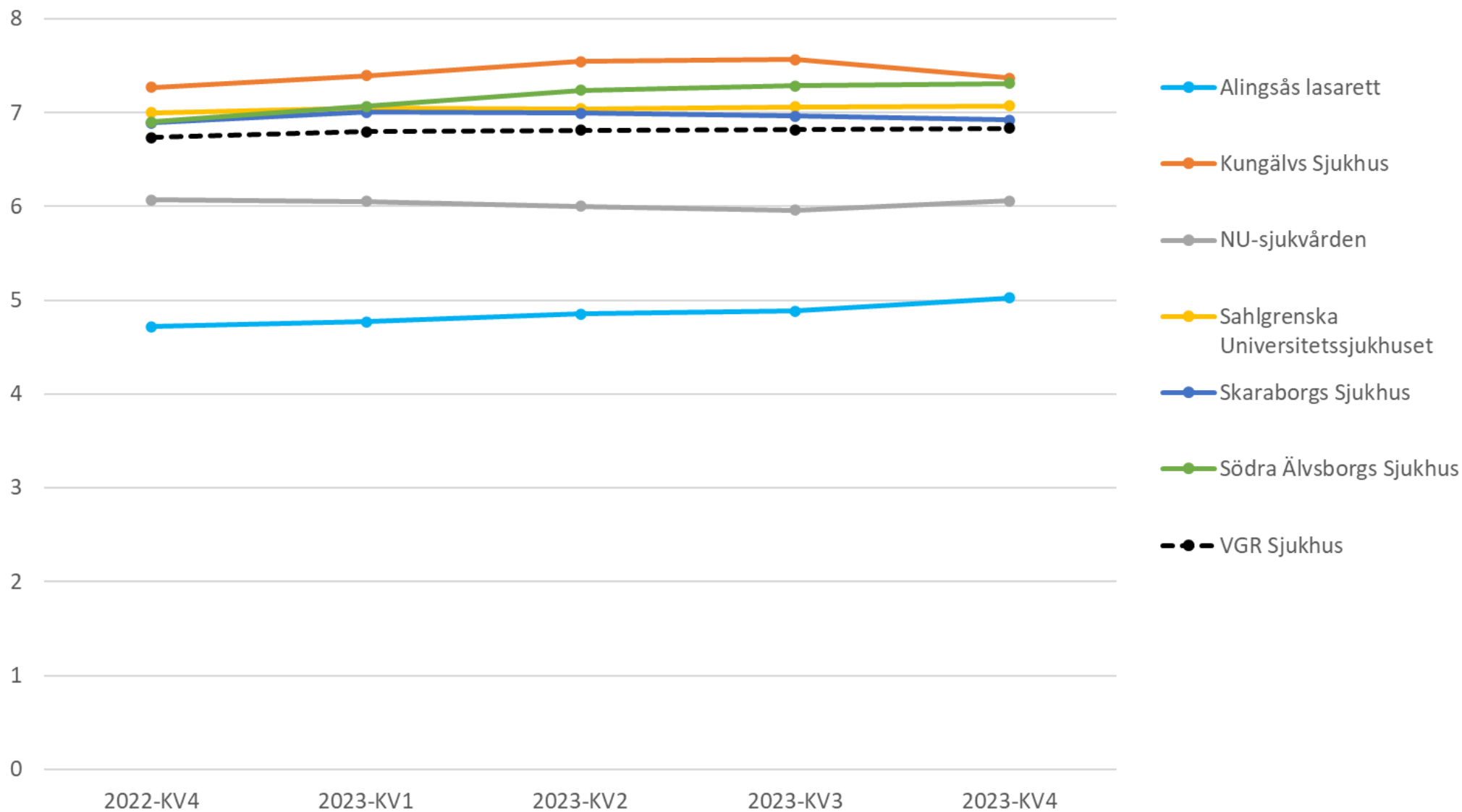
Utfallet kan skilja något för samma tidsperiod mot utfall i tabeller publicerade i tidigare rapporter då utfallet påverkas av tid för datauttag och strukturella förändringar såsom stängning av enheter.

→ Antibiotikarecept Sjukhus VGR

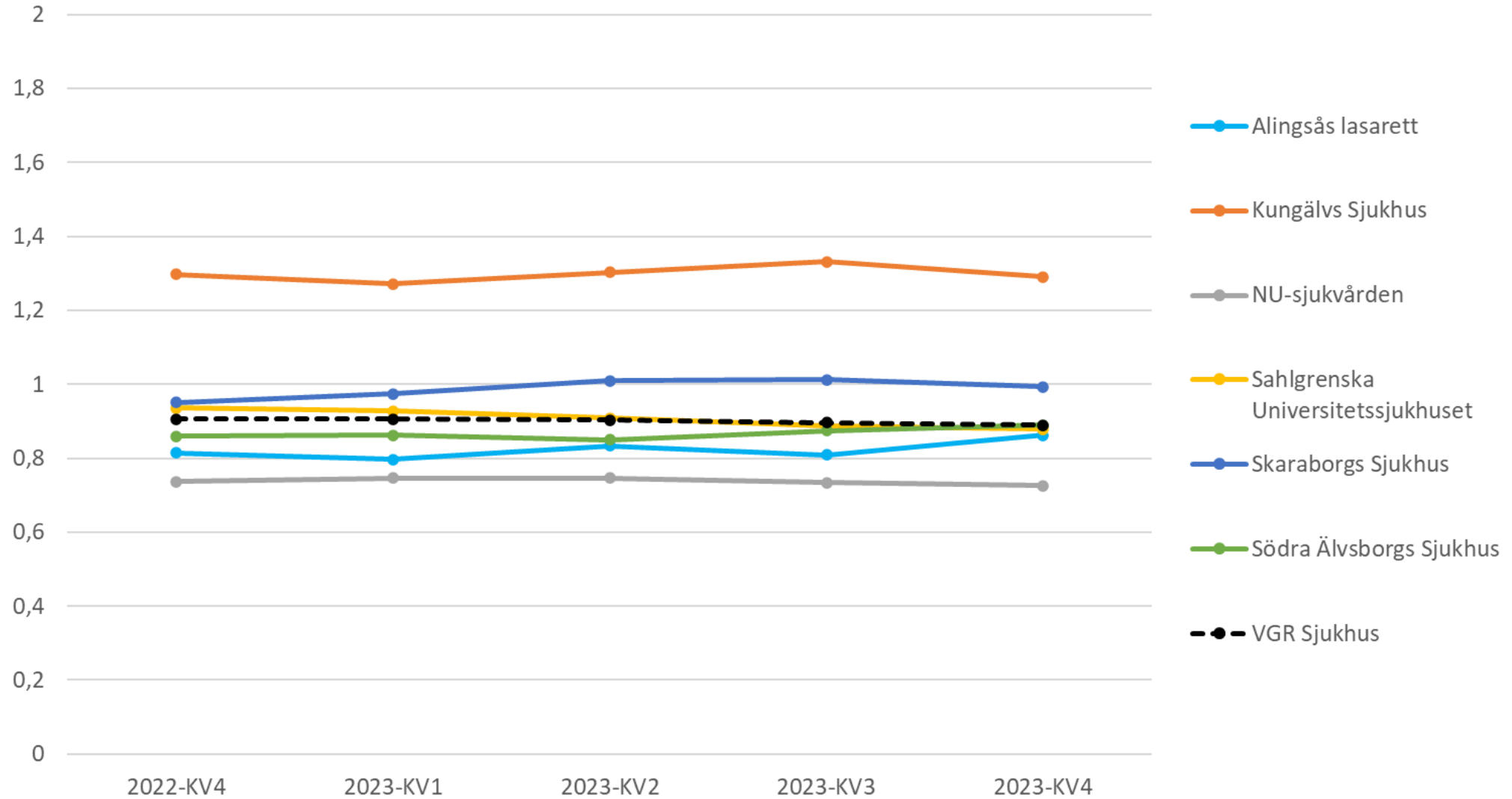
Anger recept per 1000 invånare och år endast för sjukhusen som helhet, siffran för enskilda sjukhus anger andel av sjukhusens receptförskrivning.

* Innefattar bland annat digitala vårdgivare utanför VGR

Antibiotika, Receptförskrivning
Recept/100(vårdtillfällen + vårdkontakter)
Rullande 12



Fluorokinoloner, Receptförskrivning
Recept/100(vårdtillfällen + vårdkontakter)
Rullande 12



Bakgrund statistik

Vårddygn

Statistiken baseras på vårddygn framtagna av koncernavdelning data och analys, koncernkontoret, som använder sig av datakällan Vega. Psykiatriska kliniker ingår inte i statistiken.

Vårdtillfällen och vårdkontakt

Statistiken baseras på vårdtillfällen och vårdkontakt framtagna av koncernavdelning data och analys, koncernkontoret, som använder sig av datakällan Vega. Vid utskrivning från sjukhus genereras ett vårdtillfälle. I statistiken är vårdkontakt detsamma som läkarbesök. I läkarbesöken ingår digitala vårdmöten ljud o bild, däremot ingår inte telefonkontakt som ersätter besök. Psykiatriska kliniker ingår inte i statistiken.

Antibiotikastatistik

Datakälla är e-Hälsomyndigheten (Concise), där DDD samt varurader (= recept) kan hämtas ut.

(Ett undantag är Cefotaxim Sala som i viss mängd tilldelats sjukhusen andra halvåret 2020 och där DDD inte kan hämtas ut och på så sätt inte redovisas i statistiken.)

All data där antibiotika anges syftar på antibiotika J01, exklusive metenamin (= Hiprex).

De bilder där "Rullande 12" anges, innebär att varje diagrampunkt motsvarar 12 månader fram till och med det kvartal som anges på x-axeln.

Psykiatriska klinikers antibiotikaförskrivning ingår inte i statistiken som presenteras.

Antal DDD/år (rekvisition)

Sjukhus	2022	2023	Förändring i procent
Alingsås lasarett	29 728	30 297	1,9 %
Kungälv Sjukhus	37 687	37 279	-1,1 %
NU-sjukvården	119 145	117 095	-1,7 %
Sahlgrenska Universitetssjukhuset	292 437	304 115	4,0 %
Skaraborgs Sjukhus	102 437	107 294	4,7 %
Södra Älvsborgs Sjukhus	95 718	96 453	0,8 %
VGR Sjukhus	677 153	692 532	2,3 %

Antal vårddyggn/år

Sjukhus	2022	2023	Förändring i procent
Alingsås lasarett	34 671	33 912	-2,2 %
Kungälv Sjukhus	55 765	56 423	1,2 %
NU-sjukvården	159 717	157 254	-1,5 %
Sahlgrenska Universitetssjukhuset	387 607	386 780	-0,2 %
Skaraborgs Sjukhus	138 130	135 496	-1,9 %
Södra Älvsborgs Sjukhus	110 215	101 865	-7,6 %
VGR Sjukhus	886 105	871 730	-1,6 %

Antal recept/år

Sjukhus	2022	2023	Förändring i procent
Alingsås lasarett	2 622	2 897	10,5 %
Kungälv Sjukhus	5 116	4 859	-5,0 %
NU-sjukvården	15 466	16 110	4,2 %
Sahlgrenska Universitetssjukhuset	45 052	46 239	2,6 %
Skaraborgs Sjukhus	17 052	16 685	-2,2 %
Södra Älvsborgs Sjukhus	13 789	14 519	5,3 %
VGR Sjukhus	99 097	101 309	2,2 %

Antal vårdtillfällen + vårdkontakter/år

Sjukhus	2022	2023	Förändring i procent
Alingsås lasarett	55 580	57 624	3,7 %
Kungälv Sjukhus	70 387	65 946	-6,3 %
NU-sjukvården	254 760	265 787	4,3 %
Sahlgrenska Universitetssjukhuset	643 455	653 686	1,6%
Skaraborgs Sjukhus	247 464	241 108	-2,6 %
Södra Älvsborgs Sjukhus	199 797	198 581	-0,6 %
VGR Sjukhus	1 471 443	1 482 732	0,8 %