

# VAR FYRKANTIG!

# Tänk innanför boxen...

Att vi sorterar farligt avfall på rätt sätt är viktigt för både hälsa, miljö och ekonomi. Här ska man vara lite fyrkantig och tänka innanför boxen:

- Lägg i rätt avfall – inget extra
- Använd kärl av rätt storlek och fyll dem till 2/3
- Smittförande avfall i gul box
- Läkemedelsavfall i svart box
- Vätskor läggs i tillsammans med absorbentmaterial som suger upp vätskan



## Bra för miljö och ekonomi!

Slänger vi rätt avfall i lagom stora kärl och fyller dem till 2/3, så minskar vi både kostnader och miljöpåverkan. Att ta hand om avfallet i kärlden kostar fyra gånger mer än vanlig avfallshantering och bara själva plasten i kärlden vi använder på ett år väger ca 250 ton.

# 250 ton

är plastvikten för  
tomma kärl


# 9 miljoner

är den ungefärliga  
kostnaden för kärlden

# 340 000

kärl för farligt avfall  
används årligen\*

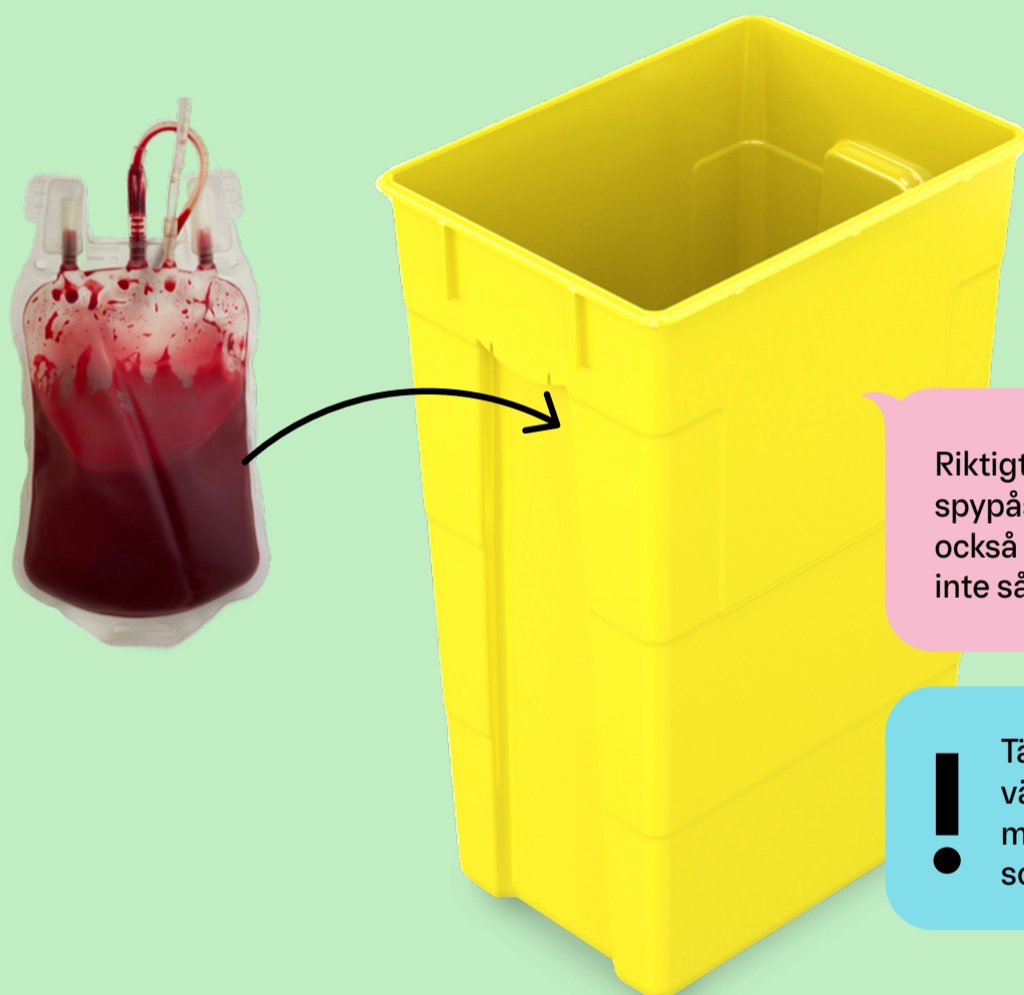
Läs mer här  
om farligt  
avfall



\*Inköpsstatistik för 25 och 50/60 litersbehållare.

# Smittförande avfall

Till smittförande avfall räknas avfall som är kraftigt förorenat med kroppsvätskor – alltså avfall som är rikligt indränkt och där det finns risk för läckage genom soppåsen. Det är mängden förorening som avgör om avfallet ska hanteras som smittförande – inte om patienten har känd smitta.



Riktigt blöta blöjor, fulla spypåsar och liknande ska också ner här – men de är inte så fina på bild... 😊

! Tänk på att lägga vätskor tillsammans med absorbentmaterial som suger upp vätskan

Är du helt säker på hur ditt avfall ska hanteras?  
Skanna QR-koden och läs mer på avfallssidorna



Se även Sorteringsguide läkemedelsavfall på Vårdgivarwebben för mer information

# Läkemedelsavfall

Till läkemedelsavfall räknas läkemedel oavsett beredningsform (tabletter, orala lösningar, plåster, salvor, implantat mm).

Märk boxen med etikett "Läkemedelsavfall" och etiketten Fisken/Trädet.



Lägg toxiska läkemedel (tex antibiotika) i påse eller behållare först.

#### Flytande läkemedel?

Låt det vara kvar i sin behållare alternativt använd absorberande material om flytande läkemedel hälls direkt i kärlet.

**Detta ska inte läggas i svarta boxen:**

- X** Tomma förpackningar\*
- X** Tomma sprutor (utan kanyl)\*
- X** Infusionspåsar eller näringslösningar utan tillsats av läkemedel

\*Undantag: förpackningar och material som kommit i kontakt med antibiotika

Är du helt säker på hur ditt avfall ska hanteras?  
Skanna QR-koden och läs mer på avfallssidorna



Se även Sorteringsguide läkemedelsavfall på Vårdgivarwebben för mer information

# Cytostatikaavfall

Till cytostatikaavfall räknas cytostatika samt förpackningar och material som kommit i kontakt med cytostatika.

Märk boxen med etikett "Cytostatika-avfall" och etiketten Fisken/Trädet.




Bild från Freepik



Lägg cytostatika i påse eller behållare först.

Är du helt säker på hur ditt avfall ska hanteras?  
Skanna QR-koden och läs mer på avfallssidorna



Se även Sorteringsguide läkemedelsavfall på Vårdgivarwebben för mer information