



Statistics Sweden

Statistiska centralbyrån

Teknisk Rapport

En beskrivning av genomförande och metoder

”Hälsa på lika villkor”

Västra Götalandsregionen

2018-08-31

SCB, Stockholm
08-506 940 00

SCB, Örebro
019-17 60 00

www.scb.se



Inledning

Enkätenheten vid Statistiska centralbyrån (SCB) genomförde under perioden februari – juni 2018 en enkätundersökning på uppdrag av Folkhälsomyndigheten. I årets undersökning deltog Region Västmanland, Landstinget i Värmland, Region Östergötland, Landstinget i Kalmar län, Region Halland, Region Kronoberg, Region Gävleborg, Landstinget Dalarna, Region Gotland, Landstinget Blekinge, Region Jämtland, Västerbottens läns landsting, Region Västernorrland, Region Norrbotten, Stockholms läns landsting och Västra Götalandsregionen med tilläggsurval. Denna rapport beskriver urvalet för Västra Götalands län, dvs. det tilläggsurval som Västra Götalandsregionen beställt samt de urvalspersoner i det nationella urvalet som tillhör Västra Götalands län.

Denna undersökning har genomförts i enlighet med ISO 20252:2012 Marknads-, opinions- och samhällsundersökningar vilket innebär att grundläggande kvalitetskrav uppfyllts.

Syftet med undersökningen var att ta reda på hur befolkningen i Västra Götalands län mår och lever.

Populationen utgjordes av samtliga personer i Västra Götalands län i åldern 16-84 år.

Tilläggsurvalet bestod av 67 937 personer. Det totala antalet urvalspersoner, dvs. tilläggsurvalet samt urvalspersoner från Västra Götalands län i det nationella urvalet var 74 705 personer. Det var totalt 30 876 personer som besvarade frågeblanketten, vilket var 41,5 procent av urvalet efter det att övertäckningen räknats bort¹. Antalet webbsvar var 16 454 stycken eller 53,3 procent av de svarande.

Resultatet i form av datafiler levererades vecka 38 enligt överenskommelse.

Undersökningsledare på SCB var Erika Bergentz och Michael Franzén var metodstatistiker. Folkhälsomyndighetens kontaktperson gentemot SCB var Malin Kark.

Omfattning

Population och urval

Populationen, d.v.s. de objekt som man vill kunna dra slutsatser om, utgjordes av samtliga personer i Västra Götalands län i åldern 16-84 år.

¹ Den designvägda svarsandelen, vilken tar hänsyn till att olika personer haft olika stor sannolikhet att komma med i urvalet, är 41,9 procent. Denna svarsandel kan ses som en skattning av den svarsandel som en totalundersökning skulle ha resulterat i.

För att kunna dra ett urval från populationen skapades en urvalsram som avgränsade, identifierade och möjliggjorde koppling till objekten i populationen. Urvalsramen i undersökningen skapades med hjälp av data från Registret över totalbefolkningen (RTB), version 2017-11-30. Antalet personer i urvalsramen var 1 327 057.

Det nationella urvalet drogs först genom ett obundet slumpmässigt urval (OSU), se teknisk rapport för det nationella urvalet. Urvalsramen för tilläggsurvalet stratifierades på kommun och för Göteborgs stad även på stadsdelar. Definition av stadsdelar gjordes enligt kommunens definition av stadsdelar med hjälp av nyckelkodsområden. Personer (1 312 st) som saknade nyckelkod (dvs. de kan inte placeras i en särskild stadsdel) exkluderades. Totalt bildades 58 strata. En negativ samordning gjordes med det nationella urvalet. Det innebär att 6 768 personer i det nationella urvalet som tillhörde Västra Götalands län inte kunde dras i tilläggsurvalet. Från urvalsramen drogs sedan ett slumpmässigt urval om 67 937 personer (se bilaga 7).

Urvalsstorleken bestämdes av Västra Götalandsregionen.

Innan frågeblanketten sändes ut gjordes en identifikationskontroll av personerna i urvalet mot befolkningsdata för att ta fram aktuella adressuppgifter. Vid identifikationskontrollen och under insamlingsfasen framkom det att 287 personer inte längre tillhörde populationen utan utgjorde s.k. övertäckning. De vanligaste orsakerna till övertäckning var att personerna emigrerat eller avlidit.

Tabell 1 Population och urval

Population	Urval	Övertäckning	Urval exkl. övertäckning
1 327 057	74 705	287	74 418

Frågor/Variabler

Folkhälsomyndigheten utformade frågorna i den nationella frågeblanketten. Västra Götalandsregionen utformade ett antal tilläggsfrågor.

Därefter genomfördes en snabbgranskning av mätteknisk expertis i syfte att minska risken för mätfel. Granskningen genomfördes enbart på de frågor som var nya för i år. Frågor som funnits med tidigare år har redan granskats av mätteknisk expertis. Grundläggande för bra kvalitet i en undersökning är kvaliteten på de data som samlas in. För att säkerställa att frågorna fungerar så bra som möjligt och enligt intentionerna har därför blanketten genomgått en granskning.

Den nationella blanketten bestod av 64 numrerade frågor. Flera av dem hade delfrågor, vilket genererade totalt 105 frågor. Blanketten med tilläggsfrågor bestod av exakt samma frågor som den nationella blanketten samt

ytterligare 10 numrerade frågor (totalt 17 frågor inklusive delfrågor). Frågorna handlade bland annat om hälsa, levnadsvanor, ekonomiska förhållanden, arbete och sysselsättning samt trygghet och sociala relationer. Gällande referensperiod för enkätfrågor, se bifogad frågeblankett. Med referensperiod menas vilken tidpunkt svaren avser, t.ex. idag, förra veckan, senaste tre månaderna.

Förutom de variabler som samlades in via frågeblanketten hämtades ett antal variabler från register. Vilka dessa variabler är och aktualitet framgår av bilaga 3.

Datainsamling

Frågeblanketterna skickades ut med post. I ett informationsbrev ombads personen att besvara frågorna och skicka svaret till SCB. Det första utskicket bestod av ett informationsbrev med inloggningsuppgifter. I samband med utskicket av frågeblanketterna och även i samband med påminnelserna fick samtliga uppgiftslämnare information om att enkäten även gick att besvara på webben. De fick inloggningsuppgifter i form av ett användarnamn och ett lösenord och kunde sedan logga in via SCB:s hemsida. På webben fanns även möjligheten att besvara frågorna på engelska.

Brevet med inloggningsuppgifter skickades ut den 13 och 14 mars 2018 (pga. den stora urvalsstorleken genomfördes utskicken i två omgångar med någon/några dagars mellanrum). Det första enkätutskicket genomfördes den 29 mars respektive 3 april. Sedan skickades två påminnelser till dem som inte besvarat frågeblanketten. Ett påminnelsebrev skickades den 13 respektive 24 april. En påminnelse med ny enkät skickades den 15 respektive 16 maj. Insamlingen avslutades den 18 juni 2018.

Tabell 2a Beskrivning av inflödet, Västra Götaland, totalt. Antal och andel

	Antal	Andel
Efter inloggningsbrev	11 680	15,7
Efter enkätutskick 1	13 035	17,5
Efter påminnelsebrev	3 024	4,1
Efter enkätpåminnelse	3 137	4,2
Totalt	30 876	41,5
Bortfall	43 542	58,5
Urval	74 418	100,0

**Tabell 2b Beskrivning av inflödet, Västra Götalands tilläggsurval.
Antal och andel**

	Antal	Andel
Efter inloggningsbrev	10 595	15,7
Efter enkätutskick 1	11 875	17,5
Efter påminnelsebrev	2 764	4,1
Efter enkätpåminnelse	2 807	4,1
Totalt	28 041	41,4
Bortfall	39 639	58,6
Urval	67 680	100,0

**Tabell 2c Beskrivning av inflödet, Västra Götaland, nationellt urval.
Antal och andel**

	Antal	Andel
Efter inloggningsbrev	1 093	16,2
Efter enkätutskick 1	1 152	17,1
Efter påminnelsebrev	260	3,9
Efter enkätpåminnelse	330	4,9
Totalt	2 835	42,1
Bortfall	3 903	57,9
Urval	6 738	100,0

Tabell 2d Beskrivning av inflödet uppdelat på svarssätt, Västra Götaland, totalt (både tilläggsurval och nationellt urval). Antal och andel

Via papper	Antal	Andel
Efter inloggningsbrev	0	0,0
Efter enkätutskick 1	10 494	34,0
Efter påminnelsebrev	1 532	5,0
Efter enkätpåminnelse	2 396	7,8
Svar totalt via papper	14 422	46,7
Via internet	Antal	Andel
Efter inloggningsbrev	11 680	37,8
Efter enkätutskick 1	2 541	8,2
Efter påminnelsebrev	1 492	4,8
Efter enkätpåminnelse	741	2,4
Svar totalt via internet	16 454	53,3
Svar totalt papper+internet	30 876	100,0

Tabell 2e Beskrivning av inflödet uppdelat på svarssätt och åldersgrupp, Västra Götaland, totalt (både tilläggsurval och nationellt urval). Antal och andel

Svarssätt och åldersgrupp	Antal	Andel
Papper 16-29 år	1 282	32,8
Internet 16-29 år	2 623	67,2
<i>Totalt 16-29 år</i>	<i>3 905</i>	<i>100,0</i>
Papper 30-44 år	2 045	37,3
Internet 30-44 år	3 443	62,7
<i>Totalt 30-44 år</i>	<i>5 488</i>	<i>100,0</i>
Papper 45-64 år	4 579	43,7
Internet 45-64 år	5 899	56,3
<i>Totalt 45-64 år</i>	<i>10 478</i>	<i>100,0</i>
Papper 65-84 år	6 516	59,2
Internet 65-84 år	4 489	40,8
<i>Totalt 65-84 år</i>	<i>11 005</i>	<i>100,0</i>

I informationsbrevet kunde uppgiftslämnarna läsa om undersökningens bakgrund, syfte och att undersökningen genomfördes i samarbete mellan Folkhälsomyndigheten och SCB. Informationsbrevet informerade också om att uppgifter hämtades från SCB:s register och att en aidentifierad datafil levererades till Folkhälsomyndigheten och respektive region. Brevet informerade även om personuppgiftslagen samt offentlighets- och sekretesslagen, att en nyckel ska sparas för att kunna göra uppföljande undersökningar och föra på registeruppgifter och att det var frivilligt att medverka i undersökningen.

För att SCB ska kunna lämna ut data från en enkätundersökning krävs informerat samtycke av uppgiftslämnarna. Det innebär att de genom att besvara blanketten och skicka in den godkänner att deras svar kompletteras med de bakgrundsvariabler, och behandlas på det sätt, som beskrivs i informationsbrevet.

Datainsamlingen genomfördes av Enkätenheten vid SCB. De enkäter som kommit in via post registrerades med hjälp av skanning.

Kontroller har genomförts bland annat för att säkerställa så att endast valida värden förekommer i materialet. Med valida värden avses här att orimliga värden kontrolleras men behålls i de fall där det visar sig att urvalspersonen faktiskt skrivit in/svarat med ett orimligt värde. Det är sedan upp till Folkhälsomyndigheten/regionerna att bedöma hur orimliga värden ska hanteras.

Kontroll av att rätt person har besvarat frågeblanketten har skett genom att svar på frågan om födelseår har jämförts med motsvarande registeruppgift. SCB kan ändå inte garantera att den utvalda personen själv besvarat frågeblanketten.

Svarsdatafilen kompletterades med vikter för uppräkningsnivå.

Bortfall

Bortfallet består dels av objektsbortfall, som innebär att frågeblanketten inte är besvarad alls, och dels av partiellt bortfall som innebär att vissa frågor i blanketten inte är besvarade. Om bortfallet skiljer sig från de svarande, med avseende på undersökningsvariablerna, så kan skattningarna som grundar sig på enbart de svarande vara skeva. För att reducera bortfalls skevheten har vikter beräknats med hjälp av kalibrering (se bilaga 2).

Objektsbortfall kan bland annat bero på att uppgiftslämnaren inte är villig att delta i undersökningen, att uppgiftslämnaren inte går att nå eller att uppgiftslämnaren är förhindrad att medverka. Objektsbortfallet i denna undersökning redovisas i tabell 3 nedan.

Tabell 3 Beskrivning av objektsbortfall

	Antal
Ej avhörda	39 665
Postreturer	1 162
Avböjd medverkan	1 837
Förhindrad medverkan	274
Lovat sända in	5
Insänd blank/oanvändbar	142
Ej anträffad	154
Fel person har svarat	303
Totalt	43 542

Med "Ej avhörda" menas att ingen uppgift om varför frågeblanketten inte är besvarad har lämnats. Med "Avböjd medverkan" och "Förhindrad medverkan" menas att SCB meddelats att uppgiftslämnaren inte vill eller av olika skäl inte kan medverka i undersökningen. "Ej anträffad" innehåller saknad adress i Registret över totalbefolkningen (RTB), hemlig adress, tillfälligt bortrest etc. Med "Fel person har svarat" menas att någon annan än den person som frågeblanketten var avsedd för har svarat.

Partiellt bortfall kan bero på att en fråga är svår att förstå, är känslig, att uppgiftslämnaren glömmer att besvara frågan eller att instruktionerna vid hoppfrågor misstolkas. I bilaga 6 redovisas det partiella bortfallet för respektive fråga.

Viktberäkning och estimation

För varje svarande person (kallas objekt i fortsättningen) har en vikt beräknats. Syftet med detta är att kunna redovisa resultat för hela populationen och inte bara för de svarande. Vikten kallas därför även för uppräkningsstal.

Vikterna har beräknats utifrån urvalsdesignen samt antaganden om objektsbortfall och täckningsfel. Beräkningen gjordes med hjälp av ett av SCB egenutvecklat SAS-makro (ETOS).

Vikterna i denna undersökning kan beskrivas med formeln:

$$w_k = d_k \cdot v_k$$

där w_k = vikt/uppräkningsstal för objekt k

d_k = designvikt för objekt k

v_k = kalibreringsvikt för objekt k baserad på hjälpinformation

Designvikten är den del av vikten som beror på urvalsdesignen. Vid bortfall kan det vara så att vissa grupper av urvalet svarar i större utsträckning än övriga, t.ex. kan kvinnor svara i högre grad än män. Om de grupper som svarat i högre grad har en annan fördelning på undersökningsvariablerna än övriga kan detta ha en snedvridande effekt på resultatet. För att kompensera för detta har kalibreringsvikter använts (se bilaga för mer detaljer). Vikterna bygger på antagandet att ramen återspeglar populationen väl och därmed att över- och undertäckningen är försumbar.

För en mer utförligare beskrivning av kalibreringsestimaten se Lundström och Särndal (2001): *Estimation in the Presence of Nonresponse and Frame Imperfections, Statistics Sweden*.

Vikterna/uppräkningsstalen multipliceras med objektens variabelvärden för att skapa statistikvärden gällande för populationen. Om vikterna inte används så kan resultaten bli helt missvisande. Vikterna kompenserar för objektbortfallet men inte för det partiella bortfallet.

För beräkning av skattningar av totaler används följande formel:

$$\hat{Y} = \sum_r w_k y_k$$

där w_k = vikt/uppräkningsstal för objekt k

y_k = variabelvärde för objekt k

och summering sker av de svarande r .

För beräkning av skattningar av medelvärden används följande formel:

$$\hat{\bar{Y}} = \frac{\sum_r w_k y_k}{\sum_r w_k}$$

där w_k = vikt/uppräkningsstal för objekt k

y_k = variabelvärde för objekt k

och summering sker av de svarande r .

Vikten *kalvikt* i svarsdatafilen ska användas vid framtagning av resultat för de frågor som ingick i den nationella blanketten. Vikten *kalvikt_till_vgr* ska användas när resultat tas fram för tillägsfrågorna. Vikterna motsvarar

w_k ovan. Summan av kalvikt och kalvikt_till_vgr över alla svarande motsvarar det totala antalet personer i urvalsramen, 1 327 057.

Statistikens tillförlitlighet

Ramtäckning

Täckningsfel, under- och övertäckning, innebär att urvalsram och population inte helt stämmer överens. Undertäckning innebär att vissa objekt som ingår i populationen saknas i urvalsramen. Övertäckning innebär att objekt som inte ingår i populationen ändå finns i urvalsramen. Ett sätt att minska täckningsfelen är att ha bra och uppdaterade register. Registret över totalbefolkningen (RTB) bedöms vara av god kvalitet och bra uppdaterat. I denna undersökning visade sig 287 personer utgöra övertäckning. Det var personer som avlidit eller flyttat utomlands. Någon undertäckning har inte observerats, men undertäckning är vanligtvis svårare att upptäcka än övertäckning.

Urval

Denna kvalitetskomponent avser fel som uppkommer på grund av att endast ett urval av populationen undersöks. Urvalsfel är således den avvikelse mellan ett skattat värde och det faktiska värdet som beror på att man inte undersöker alla objekt i populationen. Urvalsfelets storlek minskar med en ökad urvalsstorlek.

Mätning

Ett fel som kan uppstå vid mätning är att lämnade uppgifter skiljer sig från faktiska uppgifter. Felet kallas mätfel och kan uppkomma då uppgiftslämnaren inte minns de faktiska uppgifterna, missförstår frågan eller medvetet svarar felaktigt. För att försöka minska mätfelen har frågorna granskats och/eller testats av Enheten för mätteknik vid SCB. Dessutom har särskilda kontroller genomförts under datainsamlingen, t.ex. kontroll av tillåtna värden vid dataregistrering.

Bearbetning

Vid den manuella och maskinella bearbetningen av datamaterialet kan bearbetningsfel uppstå. Exempel på bearbetningsfel är registreringsfel och kodningsfel. Dessa fel kan förhindras och upptäckas i de kontroller som genomförs vid dataregistreringen. I den här undersökningen bedöms registreringsfelet vara litet eftersom de flesta frågor endast hade fasta svarsalternativ.

Bortfall

Bortfallsfel inträffar om objekten i bortfallet och de svarande skiljer sig åt avseende frågorna/variablerna i undersökningen. En beskrivning av bortfallet finns i den bortfallsanalys som gjorts i samband med valet av hjälpinformation till kalibreringen (se bilaga 2).

Beskrivning av datafil

Datafil

Observera att de bifogade vikterna ska användas vid analys och resultatframställning. Var noga med att kontrollera att de dataprogram som används för analys behandlar vikterna på ett riktigt sätt. Att ta fram frekvenser med beaktande av vikter klarar de flesta statistikprogram.

I postbeskrivningen (se bilaga 3) listas datamaterialets variabler med variabelnamn och en kortfattad förklaring om variabelns innehåll.

Om det är partiellt bortfall (uppgift saknas) i en fråga är värdet blankt. Vi har inte tagit ställning till hur eventuella motsägelsefulla svar ska behandlas. Sådana fel kan uppstå vid t.ex. följdfrågor och måste undersökas innan den typen av frågor analyseras. I rättningsinstruktionerna (bilaga 4) finns en beskrivning av vad som korrigerats redan vid registreringen och i dokumentet "Upprättningar vid avslut" (bilaga 5) framgår vad som korrigerats då den slutliga datafilen framställdes.

Statistiska mått

Materialet lämpar sig bäst att redovisas som totaler eller procentuella andelar för hela målpopulationen eller fördelat på olika redovisningsgrupper.

Redovisningsgrupper

Ofta redovisas statistik inte bara för hela populationen utan också för delgrupper (redovisningsgrupper). Redovisningsgrupper i den här undersökningen kan avgränsas med hjälp av registervariabler eller bakgrundsfrågor i enkäten.

Jämförbarhet

Jämförbarhet över tid

SCB har genomfört den nationella undersökningen åt Folkhälsomyndigheten (tidigare Statens folkhälsoinstitut) årligen sedan 2004.

Undersökningarna genomfördes på ungefär liknande sätt med avseende på urvalsmetod, urvalsstorlek, insamlingsmetod och antal påminnelser. Dock genomfördes en del experiment 2011 och 2012, vilket innebar att olika kon-

taktstrategier användes för olika grupper dessa år. 2013 gjordes en förändring jämfört med tidigare år då ett förbrev skickades ut och den sista (tredje) påminnelsen togs bort. Dock skickades en tredje enkätpåminnelse ut till enbart en del av urvalet 2013. Därefter har enbart två påminnelser skickats ut. 2016 gjordes ytterligare ett experiment där ordinarie strategi med förbrev jämfördes med webboffensiv strategi (dvs. istället för förbrev skickades ett missiv med inloggningsuppgifter). Ingen signifikant skillnad gällande svarsfrekvens fanns mellan de båda strategierna och eftersom webboffensiv strategi är ekonomiskt lönsam valdes denna strategi i 2018 års undersökning.

2015 och 2016 gjordes relativt många förändringar i frågeblanketten då flera frågor togs bort och en del frågor lades till. Tidigare år och inför 2018 har enbart ett fåtal frågor ändrats mellan de olika åren. Folkhälsomyndigheten för dokumentation över vilka frågor som återkommit respektive tagits bort de olika åren.

Sekretess och utlämnande

SCB har gjort en intern sekretessprövning för utlämnandet av data på mikronivå.

Bilagor

Bilaga 1a: Missiv med inloggningsuppgifter

Bilaga 1b: Frågeblankett och tillhörande missiv

Bilaga 1c: Påminnelsebrev

Bilaga 1d: Påminnelsemissiv

Bilaga 2: Kalibreringsrapport

Bilaga 3a: Postbeskrivning

Bilaga 3b: Kod och klartexter för vissa registervariabler

Bilaga 3c: Förteckning över län- och kommunkoder

Bilaga 4: Rättningsinstruktion

Bilaga 5: Upprättningar vid avslut

Bilaga 6: Partiellt bortfall

Bilaga 7: Urvalsdokumentation

 **Statistiska centralbyrån**
Statistics Sweden
701 89 ÖREBRO

B





Mars 2018

Hälsan i Västra Götaland

Hälsan ser olika ut i olika delar av landet och förändras också över tid. *Vilka sjukdomar är vanligare i storstäder än på landsbygden? Ökar eller minskar olika hälsoproblem? Vilka grupper är mest drabbade? Vilka är orsakerna till vår tids ohälsa?* Frågorna är viktiga, exempelvis för att förstå hur hälsan kan främjas, hur skolan ska lyckas ge barn och unga förutsättningar för ett liv i god hälsa och hur individen själv ska kunna påverka sin hälsa.

För att besvara dessa frågor genomför Folkhälsomyndigheten regelbundet undersökningar om hälsa och levnadsvanor. Statistiska centralbyrån (SCB) ansvarar för utskick och insamling av svar. I år deltar Västra Götalandsregionen med ett extra urval av personer som bor i vårt län.

Dina svar är viktiga

Din medverkan är betydelsefull, oavsett hur du mår. Ditt svar bidrar till att vi kan beskriva hälsosituationen där du bor. Du är en av 74 700 personer i Västra Götaland i åldern 16-84 år som har blivit slumpmässigt utvald från befolkningsregistret. Dina svar kan inte ersättas med någon annans. Det är frivilligt att delta i undersökningen.

Du gör så här

Gå gärna in på www.insamling.scb.se för att besvara frågorna.

Dina inloggningsuppgifter är:

Användarnamn:	
Lösenord:	

Det går bra att logga in flera gånger och spara emellan. *The questions can also be found in English on the web.* **Om du i stället vill besvara frågorna i en pappersblankett kommer en sådan att skickas ut om ett par veckor.** Vi ber dig besvara frågorna så snart som möjligt.

Vill du inte svara på frågorna är vi tacksamma om du meddelar detta till SCB. Då får du inga fler påminnelser om enkäten. Kontaktuppgifter finner du längst ner på denna sida.

Stort tack på förhand för din medverkan!

Med vänlig hälsning

Ann-Sofi Lodin
Regiondirektör
Västra Götalandsregionen

Kontakta oss gärna:

Frågor om insamlingen

Statistiska centralbyrån
Telefon: 010-479 69 30, e-post: folkalsa@scb.se
Postadress: SCB, 701 89 Örebro
www.scb.se

Frågor om undersökningens syfte

Västra Götalandsregionen, Koncernkontoret
Telefon: 010-473 94 00, e-post: fhenkaten@vregion.se
Postadress: Regionens Hus, 405 44 Göteborg
www.vregion.se/folkhalsoenkaten

Så används de lämnade uppgifterna

Den rättsliga grunden för Folkhälsomyndighetens behandling finns i 10 § och 19 § personuppgiftslagen (1998:204) då det är fråga om ett statistikprojekt av stort samhällsintresse. De insamlade uppgifterna redovisas i sammanställd form till allmänheten och beslutsfattare redan i år. Det kommer inte att framgå vad just du har svarat när undersökningens resultat redovisas. Resultaten kommer också att presenteras på Folkhälsomyndighetens hemsida: www.folkhalsomyndigheten.se samt genom Analysportalen www.vregion.se/analysportalen.

Efter avslutad bearbetning hos SCB överlämnas oidentifierad data till Folkhälsomyndigheten samt Västra Götalandsregionen. Förutom vid Folkhälsomyndigheten och landsting/regioner kan undersökningens material komma att analyseras av utomstående forskare. Utlämnande av data sker restriktivt och efter särskild prövning. Sådan forskning och statistikverksamhet omfattas också av statistiksekretess (se nedan).

För att inte fråga mer än nödvändigt kommer dina svar att kompletteras med uppgifter som redan finns på SCB. Det är uppgifter om kön, ålder, civilstånd, familjeställning, antal barn, eget och föräldrars födelseland, medborgarskap (i grupper), invandringsår, migrationsbakgrund, boendeområde, utbildning, yrke, arbetssektor, inkomster, bidrag, sjuk- och aktivitetsersättning och ålderspension. Eventuell information om sjukskrivning kommer att hämtas från Försäkringskassan och eventuell vård, läkemedelsanvändning och framtida dödsorsaker från Socialstyrelsens register.

För att kunna ge ytterligare svar på varför sjukdomar och besvär uppkommer och hur de kan förebyggas är det nödvändigt att följa hälsoutvecklingen hos deltagarna över tid. Vi kommer eventuellt kontakta dig med kompletterande frågor i framtiden. För att kunna skicka ut nya enkäter i framtiden och för att komplettera med registeruppgifter kommer SCB att förse uppgifterna med en särskild nummerkod. Att delta är frivilligt och du bestämmer vid varje tillfälle om du vill vara med.

De lämnade uppgifterna skyddas

Uppgifterna som du lämnar skyddas av sekretess enligt 24 kap. 8 § offentlighets- och sekretesslagen (2009:400) och 7 § offentlighets- och sekretessförordningen (2009:641). Alla på SCB som arbetar med undersökningen omfattas av reglerna om sekretess och tystnadsplikt. Samma sekretesskydd gäller hos Folkhälsomyndigheten och Västra Götalandsregionen.

Regler för personuppgiftsbehandling finns i personuppgiftslagen och från den 25 maj 2018 i Europaparlamentets och Rådets (EU) 2016/679, "dataskyddsförordningen" samt i lagen (2001:99) och förordningen (2001:100) om den officiella statistiken.

Information om personuppgifter

SCB är personuppgiftsansvarig för den behandling av personuppgifter som sker på SCB. Folkhälsomyndigheten och Västra Götalandsregionen är personuppgiftsansvariga för den behandling som sker hos dem.

Du har rätt att med rimliga intervall få gratis information, i form av ett så kallat registerutdrag, om egna personuppgifter som hanteras av SCB. En ansökan om registerutdrag måste vara skriftlig och undertecknad av den person som utdraget gäller. Om du skulle anse att SCB har behandlat dina personuppgifter på ett sätt som bryter mot personuppgiftslagen kan du begära att få personuppgifterna korrigerade, blockerade eller raderade. Du har samma rättigheter gentemot Folkhälsomyndigheten och Västra Götalandsregionen. Folkhälsomyndighetens postadress är: Folkhälsomyndigheten, 171 82 Solna.



Mars 2018

Hälsan i Västra Götaland

Hälsan ser olika ut i olika delar av landet och förändras också över tid. *Vilka sjukdomar är vanligare i storstäder än på landsbygden? Ökar eller minskar olika hälsoproblem? Vilka grupper är mest drabbade? Vilka är orsakerna till vår tids ohälsa?* Frågorna är viktiga, exempelvis för att förstå hur hälsan kan främjas, hur skolan ska lyckas ge barn och unga förutsättningar för ett liv i god hälsa och hur individen själv ska kunna påverka sin hälsa. För att besvara dessa frågor genomför Folkhälsomyndigheten regelbundet undersökningar om hälsa och levnadsvanor. I år deltar Västra Götalandsregionen med ett extra urval av personer som bor i vårt län.

För ett par veckor sedan fick du möjlighet att svara på undersökningen via webben. Nu skickar vi ut en pappersblankett för dig som föredrar det. Statistiska centralbyrån (SCB) ansvarar för utskick och insamling av svar.

Dina svar är viktiga

Din medverkan är betydelsefull, oavsett hur du mår. Ditt svar bidrar till att vi kan beskriva hälsosituationen där du bor. Du är en av 74 700 personer i Västra Götaland i åldern 16-84 år som har blivit slumpmässigt utvald från befolkningsregistret. Dina svar kan inte ersättas med någon annans. Det är frivilligt att delta i undersökningen.

Du gör så här

Gå gärna in på www.insamling.scb.se för att besvara frågorna.

Dina inloggningsuppgifter är:

Användarnamn:	
Lösenord:	

Det går bra att logga in flera gånger och spara emellan. *The questions can also be found in English on the web.* Om du istället väljer att besvara pappersblanketten skickar du in den i det portofria svarskuvertet. Vi ber dig besvara frågorna så snart som möjligt.

Vill du inte svara på frågorna är vi tacksamma om du meddelar detta till SCB. Då får du inga fler påminnelser om enkäten. Kontaktuppgifter finner du längst ner på denna sida.

Stort tack på förhand för din medverkan!

Med vänlig hälsning

Ann-Sofi Lodin
Regiondirektör
Västra Götalandsregionen

Mer information finns på nästa sida

Kontakta oss gärna:

Frågor om insamlingen

Statistiska centralbyrån
Telefon: 010-479 69 30, e-post: folkhalsa@scb.se
Postadress: SCB, 701 89 Örebro
www.scb.se

Frågor om undersökningens syfte

Västra Götalandsregionen, Koncernkontoret
Telefon: 010-473 94 00, e-post: fhenkaten@vgregion.se
Postadress: Regionens Hus, 405 44 Göteborg
www.vgregion.se/folkhalsoenkaten

Så används de lämnade uppgifterna

Den rättsliga grunden för Folkhälsomyndighetens behandling finns i 10 § och 19 § personuppgiftslagen (1998:204) då det är fråga om ett statistikprojekt av stort samhällsintresse. De insamlade uppgifterna redovisas i sammanställd form till allmänheten och beslutsfattare redan i år. Det kommer inte att framgå vad just du har svarat när undersökningens resultat redovisas. Resultaten kommer också att presenteras på Folkhälsomyndighetens hemsida: www.folkhalsomyndigheten.se.

Efter avslutad bearbetning hos SCB överlämnas avidentifierad data till Folkhälsomyndigheten samt Västra Götalandsregionen. Förutom vid Folkhälsomyndigheten och landsting/regioner kan undersökningens material komma att analyseras av utomstående forskare. Utlämnande av data sker restriktivt och efter särskild prövning. Sådan forskning och statistikverksamhet omfattas också av statistiksekretess (se nedan).

För att inte fråga mer än nödvändigt kommer dina svar att kompletteras med uppgifter som redan finns på SCB. Det är uppgifter om kön, ålder, civilstånd, familjeställning, antal barn, eget och föräldrars födelseland, medborgarskap (i grupper), invandringsår, migrationsbakgrund, boendeområde, utbildning, yrke, arbetssektor, inkomster, bidrag, sjuk- och aktivitetsersättning och ålderspension. Eventuell information om sjukskrivning kommer att hämtas från Försäkringskassan och eventuell vård, läkemedelsanvändning och framtida dödsorsaker från Socialstyrelsens register.

För att kunna ge ytterligare svar på varför sjukdomar och besvär uppkommer och hur de kan förebyggas är det nödvändigt att följa hälsoutvecklingen hos deltagarna över tid. Vi kommer eventuellt kontakta dig med kompletterande frågor i framtiden. För att kunna skicka ut nya enkäter i framtiden och för att komplettera med registeruppgifter kommer SCB att förse uppgifterna med en särskild nummerkod. Att delta är frivilligt och du bestämmer vid varje tillfälle om du vill vara med.

De lämnade uppgifterna skyddas

Uppgifterna som du lämnar skyddas av sekretess enligt 24 kap. 8 § offentlighets- och sekretesslagen (2009:400) och 7 § offentlighets- och sekretessförordningen (2009:641). Alla på SCB som arbetar med undersökningen omfattas av reglerna om sekretess och tystnadsplikt. Samma sekretesskydd gäller hos Folkhälsomyndigheten och Västra Götalandsregionen.

Regler för personuppgiftsbehandling finns i personuppgiftslagen och från den 25 maj 2018 i Europaparlamentets och Rådets (EU) 2016/679, ”dataskyddsförordningen” samt i lagen (2001:99) och förordningen (2001:100) om den officiella statistiken.

Information om personuppgifter

SCB är personuppgiftsansvarig för den behandling av personuppgifter som sker på SCB. Folkhälsomyndigheten och Västra Götalandsregionen är personuppgiftsansvariga för den behandling som sker hos dem.

Du har rätt att med rimliga intervall få gratis information, i form av ett så kallat registerutdrag, om egna personuppgifter som hanteras av SCB. En ansökan om registerutdrag måste vara skriftlig och undertecknad av den person som utdraget gäller. Om du skulle anse att SCB har behandlat dina personuppgifter på ett sätt som bryter mot personuppgiftslagen kan du begära att få personuppgifterna korrigerade, blockerade eller raderade. Du har samma rättigheter gentemot Folkhälsomyndigheten och Västra Götalandsregionen. Folkhälsomyndighetens postadress är: Folkhälsomyndigheten, 171 82 Solna.

Numret på blankettens baksida är bl.a. till för att SCB under insamlingen ska kunna se vilka som har svarat.




Hälsa på lika villkor?

EN UNDERSÖKNING OM HÄLSA OCH LIVSVILLKOR I SVERIGE 2018

Frågeblanketten läses maskinellt. Vi ber dig därför att:

- Använda bläckpenna
- Skriva tydliga siffror, så här:

1	2	3	4	5	6	7	8	9	0
---	---	---	---	---	---	---	---	---	---
- Skriva STORA bokstäver, så här:

A	B	C	D	E	F	G	H	I	J
---	---	---	---	---	---	---	---	---	---
- Markera dina svar med kryss, så här:
- Om du svarat fel täck hela rutan med det felaktiga krysset, så här: 

Hälsa

1. Hur bedömer du ditt allmänna hälsotillstånd?

- Mycket bra
 Bra
 Någorlunda
 Dåligt
 Mycket dåligt

2. Har du någon långvarig sjukdom, besvär efter olycksfall, någon nedsatt funktion eller annat långvarigt hälsoproblem?

- Nej
 Ja



Medför dessa besvär att din arbetsförmåga är nedsatt *eller* hindrar besvären dig i dina andra dagliga sysselsättningar?

- Nej, inte alls
 Ja, i någon mån
 Ja, i hög grad

3. Kan du utan svårighet se och urskilja vanlig text i en dagstidning?

- Ja, utan glasögon
 Ja, med glasögon
 Nej

4. Kan du utan svårighet höra vad som sägs i samtal mellan flera personer?

- Ja, utan hörapparat
 Ja, med hörapparat
 Nej

5. Kan du springa en kortare sträcka (ca 100 m)?

- Ja  Gå vidare till fråga 7
 Nej

6. Är du på grund av ditt hälsotillstånd begränsad i någon av följande aktiviteter?

Sätt ett kryss på varje rad.

- | | Ja | Nej |
|---|--------------------------|--------------------------|
| a. Kan du gå upp ett trappsteg utan besvär?
<i>t.ex. stiga på buss eller tåg</i> | <input type="checkbox"/> | <input type="checkbox"/> |
| b. Kan du ta en kortare promenad (ca 5 min) i någorlunda rask takt? | <input type="checkbox"/> | <input type="checkbox"/> |
| c. Behöver du hjälpmedel eller hjälp av någon annan person för att förflytta dig utomhus? | <input type="checkbox"/> | <input type="checkbox"/> |

7. Hur lång är du?

Svara i hela centimeter.

cm

8. Hur mycket väger du?

Svara i hela kilo. Om du är gravid ange hur mycket du brukar väga.

kg

Upplevd hälsa och välbefinnande

9. Ange här hur väl påståendena nedan stämmer överens med hur du upplevt din situation *de senaste 2 veckorna*.
Sätt ett kryss per rad.

	Alltid	Oftast	Ibland	Sällan	Aldrig
a. Jag har haft en positiv syn på framtiden	<input type="checkbox"/>	<input type="checkbox"/>	<input type="checkbox"/>	<input type="checkbox"/>	<input type="checkbox"/>
b. Jag har känt att jag har varit till nytta	<input type="checkbox"/>	<input type="checkbox"/>	<input type="checkbox"/>	<input type="checkbox"/>	<input type="checkbox"/>
c. Jag har känt mig lugn	<input type="checkbox"/>	<input type="checkbox"/>	<input type="checkbox"/>	<input type="checkbox"/>	<input type="checkbox"/>
d. Jag har hanterat problem på ett bra sätt	<input type="checkbox"/>	<input type="checkbox"/>	<input type="checkbox"/>	<input type="checkbox"/>	<input type="checkbox"/>
e. Jag har tänkt på ett klart sätt	<input type="checkbox"/>	<input type="checkbox"/>	<input type="checkbox"/>	<input type="checkbox"/>	<input type="checkbox"/>
f. Jag har känt mig nära andra människor	<input type="checkbox"/>	<input type="checkbox"/>	<input type="checkbox"/>	<input type="checkbox"/>	<input type="checkbox"/>
g. Jag har själv kunnat bestämma mig om saker och ting	<input type="checkbox"/>	<input type="checkbox"/>	<input type="checkbox"/>	<input type="checkbox"/>	<input type="checkbox"/>

10. Har du ständigt *de senaste veckorna* känt dig olycklig och nedstämd?

- Inte alls
 Inte mer än vanligt
 Mer än vanligt
 Mycket mer än vanligt

11. Har du *de senaste veckorna* förlorat tron på dig själv?

- Inte alls
 Inte mer än vanligt
 Mer än vanligt
 Mycket mer än vanligt

12. Har du ständigt känt dig spänd *de senaste veckorna*?

- Inte alls
 Inte mer än vanligt
 Mer än vanligt
 Mycket mer än vanligt

13. Har du tyckt att du varit värdelös *de senaste veckorna*?

- Inte alls
 Inte mer än vanligt
 Mer än vanligt
 Mycket mer än vanligt

14. Har du *de senaste veckorna* känt att du inte kunnat klara dina problem?

- Inte alls
 Inte mer än vanligt
 Mer än vanligt
 Mycket mer än vanligt

Symtom och besvär

15. Har du något eller några av följande besvär eller symtom?

a) Värk i skuldror, nacke eller axlar?

- Nej
 Ja, lätta besvär
 Ja, svåra besvär

b) Ryggsmärtor, ryggvärk, höftsmärtor eller ischias?

- Nej
 Ja, lätta besvär
 Ja, svåra besvär

c) Värk eller smärtor i händer, armbågar, ben eller knän?

- Nej
 Ja, lätta besvär
 Ja, svåra besvär

d) Eksem eller hudutslag?

- Nej
 Ja, lätta besvär
 Ja, svåra besvär

e) Öronsus (tinnitus)?

- Nej
 Ja, lätta besvär
 Ja, svåra besvär

f) Inkontinens (urinläckage)?

- Nej
 Ja, lätta besvär
 Ja, svåra besvär

g) Återkommande mag- eller tarmbesvär?

- Nej
 Ja, lätta besvär
 Ja, svåra besvär

h) Ängslan, oro eller ångest?

- Nej
 Ja, lätta besvär
 Ja, svåra besvär

i) Huvudvärk eller migrän?

- Nej
 Ja, lätta besvär
 Ja, svåra besvär

j) Sömnsvårigheter?

- Nej
 Ja, lätta besvär
 Ja, svåra besvär

k) Trötthet?

- Nej
 Ja, lätta besvär
 Ja, svåra besvär

l) Yrsel?

- Nej
 Ja, lätta besvär
 Ja, svåra besvär

16. Känner du dig för närvarande stressad?

Med stress menas ett tillstånd då man känner sig spänd, rastlös, nervös, orolig eller okoncentrerad.

- Inte alls
 I viss mån
 Ganska mycket
 Våldigt mycket

17. Hur tycker du att din tandhälsa är?

- Mycket bra
 Ganska bra
 Varken bra eller dålig
 Ganska dålig
 Mycket dålig

18. a) Har du under de senaste tre månaderna ansett dig vara i behov av tandläkarvård men ändå avstått från att söka vård?

Nej  Gå vidare till fråga 19

Ja

b) Vilken var orsaken eller orsakerna till att du inte sökte tandläkarvård?

Flera alternativ kan anges.

Besvären gick över

Ekonomiska skäl

Drar mig för att gå (tandläkarskräck)

Hade inte tid

Annan orsak

Hälsotillstånd

19. Har du någon eller några av följande sjukdomar?

a) Diabetes?

Nej

Ja, men inga besvär

Ja, lätta besvär

Ja, svåra besvär

b) Astma?

Nej

Ja, men inga besvär

Ja, lätta besvär

Ja, svåra besvär

c) Allergi?

Nej

Ja, men inga besvär

Ja, lätta besvär

Ja, svåra besvär

d) Högt blodtryck?

Nej

Ja, men inga besvär

Ja, lätta besvär

Ja, svåra besvär

20. Har du någon gång fått diagnosen depression av läkare?

Nej, aldrig

Ja, för mer än 12 månader sedan

Ja, under de senaste 12 månaderna

21. Har du någon gång kommit i den situationen att du allvarligt övervägt att ta ditt liv?

Nej, aldrig

Ja, för mer än 12 månader sedan

Ja, under de senaste 12 månaderna

22. Har du någon gång försökt ta ditt liv?

Nej, aldrig

Ja, för mer än 12 månader sedan

Ja, under de senaste 12 månaderna

Fysisk aktivitet

Om din aktivitet varierar under året, försök ta något slags genomsnitt. Fråga 23 a) handlar om regelbunden motion och träningsaktiviteter som gör att du blir andfådd och svettas medan fråga 23 b) handlar om måttligt ansträngande fysisk aktivitet som får dig att andas något kraftigare än normalt t.ex. promenader i rask takt, trädgårdsarbete, cykling eller simning.

23. a) Hur mycket tid ägnar du en vanlig vecka åt **fysisk träning** som får dig att bli andfådd, till exempel löpning, motionsgymnastik eller bollsport?
- 0 minuter/ingen tid
- Mindre än 30 minuter
- 30-59 minuter (0,5-1 timme)
- 60-89 minuter (1-1,5 timmar)
- 90-119 minuter (1,5-2 timmar)
- 2 timmar eller mer
- b) Hur mycket tid ägnar du en vanlig vecka åt **vardagsaktiviteter**, till exempel promenader, cykling eller trädgårdsarbete? Räkna samman all tid (minst 10 minuter åt gången).
- 0 minuter/ingen tid
- Mindre än 30 minuter
- 30-59 minuter (0,5-1 timme)
- 60-89 minuter (1-1,5 timmar)
- 90-149 minuter (1,5-2,5 timmar)
- 150-299 minuter (2,5-5 timmar)
- 5 timmar eller mer

24. Hur mycket **sitter du** under ett normalt dygn om man räknar bort sömn?

- Mer än 15 timmar
- 13-15 timmar
- 10-12 timmar
- 7-9 timmar
- 4-6 timmar
- 1-3 timmar
- Aldrig

Matvanor

För fråga 25 a-d kan det kanske variera under året, men försök ta något slags genomsnitt. Ange ett alternativ.

25. a) Hur ofta äter du **grönsaker och rotfrukter**? Gäller alla typer av grönsaker, baljväxter och rotfrukter (utom potatis). Gäller färska, frysta, konserverade, stuvade, grönsaksjuicer, grönsakssoppor m.m.
- 3 gånger per dag eller oftare
- 2 gånger per dag
- 1 gång per dag
- 5-6 gånger per vecka
- 3-4 gånger per vecka
- 1-2 gånger per vecka
- Mindre än 1 gång per vecka eller aldrig

b) Hur ofta äter du frukt och bär?

Gäller alla typer av frukt och bär (färska, frysta, konserverade, juicer, kompotter, m.m.).

- 3 gånger per dag eller oftare
 2 gånger per dag
 1 gång per dag
 5-6 gånger per vecka
 3-4 gånger per vecka
 1-2 gånger per vecka
 Mindre än 1 gång per vecka eller aldrig

c) Hur ofta dricker du läsk, saft eller andra sötade drycker?

- 4 gånger per vecka eller oftare
 2-3 gånger per vecka
 1 gång per vecka
 Mindre än 1 gång per vecka
 Aldrig

d) Hur ofta äter du fisk eller skaldjur som huvudrätt?

- 4 gånger per vecka eller oftare
 2-3 gånger per vecka
 1 gång per vecka
 Mindre än 1 gång per vecka
 Aldrig

Rökning, snusning och användning av andra preparat

Frågorna om rökning omfattar tobaksvaror såsom cigaretter, cigariller och piptobak.

26. Röker du?

- Nej
 Ja, ibland
 Ja, dagligen



stycken per dag

27. Använder du e-cigarett eller andra elektroniska rökprodukter (t.ex. e-cigariller, e-cigarrer)?

Flera alternativ kan anges.

Med nikotin

Utan nikotin

- | | |
|---------------------------------------|---------------------------------------|
| <input type="checkbox"/> Nej | <input type="checkbox"/> Nej |
| <input type="checkbox"/> Ja, ibland | <input type="checkbox"/> Ja, ibland |
| <input type="checkbox"/> Ja, dagligen | <input type="checkbox"/> Ja, dagligen |

28. Snusar du?

- Nej
 Ja, ibland
 Ja, dagligen

29. Har du tidigare rökt eller snusat dagligen under minst 6 månader? Flera alternativ kan anges.

- Nej
 Ja, rökt cigaretter eller andra tobaksvaror
 Ja, använt e-cigarett eller andra elektroniska rökprodukter
 Ja, snusat

30. Har du någon gång använt hasch eller marijuana?

- Nej
- Ja, för mer än 12 månader sedan
- Ja, under de senaste 12 månaderna
- Ja, under de senaste 30 dagarna

31. Har du någon gång använt någon annan narkotika än hasch eller marijuana (t.ex. amfetamin, kokain, heroin, ecstasy eller LSD)?

- Nej
- Ja, för mer än 12 månader sedan
- Ja, under de senaste 12 månaderna
- Ja, under de senaste 30 dagarna

32. Har du någon gång använt anabola androgena steroider eller tillväxthormon utan läkares ordination?

- Nej
- Ja, för mer än 12 månader sedan
- Ja, under de senaste 12 månaderna
- Ja, under de senaste 30 dagarna

33. Har du någon gång använt receptbelagda mediciner (narkotikaklassificerade läkemedel t.ex. Tramadol eller bensodiazepiner) på annat sätt än läkare ordinerat?

Det vill säga att du tagit sådana läkemedel utan läkares ordination, oftare än vad läkare ordinerat eller större mängd än vad läkare ordinerat.

- Nej
- Ja, för mer än 12 månader sedan
- Ja, under de senaste 12 månaderna
- Ja, under de senaste 30 dagarna

Spelvanor

34. Har du någon gång under de 12 senaste månaderna köpt lotter eller satsat pengar på spel?

Med spel menas t.ex. trisslott, bingo, kasinospel, tips, spel på hästar eller liknande och spel om pengar över Internet såsom poker eller vadslagning.

- Ja
- Nej  Gå vidare till fråga 36

35. Har du under de senaste 12 månaderna ...

Sätt ett kryss på varje rad.

	Aldrig	Ibland	Ofta	Nästan alltid
a. ... spelat för mer än du verkligen haft råd att förlora?	<input type="checkbox"/>	<input type="checkbox"/>	<input type="checkbox"/>	<input type="checkbox"/>
b. ... behövt spela med större summor för att få samma känsla av spänning?	<input type="checkbox"/>	<input type="checkbox"/>	<input type="checkbox"/>	<input type="checkbox"/>
c. ... återvänt en annan dag för att försöka vinna tillbaka pengarna du förlorat?	<input type="checkbox"/>	<input type="checkbox"/>	<input type="checkbox"/>	<input type="checkbox"/>
d. ... lånat pengar eller sålt något för att ha pengar att spela för?	<input type="checkbox"/>	<input type="checkbox"/>	<input type="checkbox"/>	<input type="checkbox"/>

Alkoholvanor

Med "alkohol" menas folköl, mellan- eller starköl, alkoholstark cider, vin, starkvin och sprit.
Besvara frågorna så noggrant och ärligt som möjligt.

Med ett "glas" menas:



50 cl
folköl



33 cl
starköl



10-15 cl vitt
eller rött vin



5-8 cl
starkvin



4 cl sprit
tex whisky

36. Hur ofta har du druckit alkohol under de senaste 12 månaderna?

- 4 gånger/vecka eller mer
 2-3 gånger/vecka
 2-4 gånger/månad
 1 gång/månad eller mer sällan
 Aldrig → Gå vidare till fråga 39

37. Hur många "glas" (se exempel ovan) drack du en typisk dag då du drack alkohol under de senaste 12 månaderna?

- 1-2
 3-4
 5-6
 7-9
 10 eller fler
 Vet inte

38. Hur ofta drack du sex "glas" (se exempel ovan) eller fler vid ett och samma tillfälle under de senaste 12 månaderna?

- Dagligen eller nästan varje dag
 Varje vecka
 Varje månad
 Mer sällan än en gång i månaden
 Aldrig

Miljöhälsa

39. Medför trafikbuller (väg-, tåg- eller flygtrafik), i eller i närheten av din bostad, några av följande störningar?

Med "i eller i närheten av din bostad" menas inomhus samt utomhus alldeles i närheten, som t.ex. på balkong, på innergård, i trädgård eller vid entrén.

	Ja, dagligen	Ja, varje vecka året runt	Ja, varje vecka vissa delar av året	Ja, men mer sällan	Nej, aldrig
Svårt att vistas på balkong eller uteplats	<input type="checkbox"/>	<input type="checkbox"/>	<input type="checkbox"/>	<input type="checkbox"/>	<input type="checkbox"/>
Svårt att föra ett vanligt samtal	<input type="checkbox"/>	<input type="checkbox"/>	<input type="checkbox"/>	<input type="checkbox"/>	<input type="checkbox"/>
Svårt att somna	<input type="checkbox"/>	<input type="checkbox"/>	<input type="checkbox"/>	<input type="checkbox"/>	<input type="checkbox"/>
Blir väckt	<input type="checkbox"/>	<input type="checkbox"/>	<input type="checkbox"/>	<input type="checkbox"/>	<input type="checkbox"/>
Svårt att ha fönster öppet på dagtid	<input type="checkbox"/>	<input type="checkbox"/>	<input type="checkbox"/>	<input type="checkbox"/>	<input type="checkbox"/>
Svårt att sova med öppet fönster	<input type="checkbox"/>	<input type="checkbox"/>	<input type="checkbox"/>	<input type="checkbox"/>	<input type="checkbox"/>

40. Ungefär hur många gånger *under de senaste 12 månaderna* har du bränt dig i solen så att huden både sved och blev röd?

- Aldrig
 1-2 gånger
 3-5 gånger
 Mer än 5 gånger

Ekonomiska förhållanden

41. Skulle du eller ditt hushåll inom en månad klara av att betala en oväntad utgift på 11 000 kronor utan att låna eller be om hjälp?

- Ja
 Nej

42. Har det *under de senaste 12 månaderna* hänt att du haft svårigheter att klara de löpande utgifterna för mat, hyra, räkningar m.m.?

- Nej
 Ja, vid ett tillfälle
 Ja, vid flera tillfällen


Arbete, utbildning och sysselsättning

43. Vilken är din högsta genomförda utbildning?

- Grundskola, folkskola, realskola eller liknande
 2-årigt gymnasium eller yrkesskola
 3-4 årigt gymnasium
 Folkhögskola eller liknande
 Universitet eller högskola, kortare än 3 år
 Universitet eller högskola, 3 år eller längre

44. Vilken är din nuvarande sysselsättning?

Flera alternativ kan anges.

- Arbetar som anställd →  % av heltid
 Egen företagare
 Tjänstledig eller föräldraledig
 Studerar, praktiserar
 Arbetsmarknadsåtgärd
 Arbetslös
 Ålderspensionär
 Sjuk- eller aktivitetsersättning (förtids-, sjukpensionerad)
 Långtidssjukskriven (mer än 3 månader)
 Sköter eget hushåll

Annat, skriv i rutan:

Trygghet och kränkning

49. Händer det att du avstår från att gå ut ensam av rädsla för att bli överfallen, rånad eller på annat sätt ofredad?

- Nej
 Ja, ibland
 Ja, ofta

50. a) Har du *under de senaste 12 månaderna* blivit utsatt för fysiskt våld?

- Ja
 Nej → Gå vidare till fråga 51

b) Var skedde våldet?

Flera alternativ kan anges.

- På arbetsplatsen, i arbetet eller i skolan
 I hemmet
 I annans bostad eller i bostadsområdet
 På allmän plats eller på nöjesställe
 På eller i anslutning till tåg, buss, tunnelbana
 Någon annanstans

51. Har du *under de senaste 12 månaderna* blivit utsatt för hot eller hotelser om våld så att du blev rädd?

- Ja
 Nej

52. a) Har du *under de senaste 3 månaderna* blivit behandlad eller bemött på ett sätt så att du känt dig kränkt?

- Nej → Gå vidare till fråga 53
 Ja, någon gång
 Ja, flera gånger

b) Hade den kränkande behandlingen eller bemötandet samband med något av följande?

Flera alternativ kan anges.

- Etnisk tillhörighet
 Kön
 Sexuell identitet
 Ålder
 Funktionsnedsättning
 Religion
 Hudfärg
 Utseende
 Könssidentitet eller/och könsuttryck
 Annat
 Vet inte

Sociala relationer

53. Har du någon du kan dela dina innersta känslor med och anförtra dig åt?

- Ja
 Nej

54. Kan du få hjälp av någon eller några personer om du har praktiska problem eller är sjuk?

T.ex. få råd, låna saker, hjälp med matinköp, reparationer etc.

- Ja, alltid
 Ja, för det mesta
 Nej, för det mesta inte
 Nej, aldrig

55. Tycker du att man i allmänhet kan lita på de flesta människor?

- Ja
 Nej

56. Har du deltagit i någon av följande aktiviteter under de senaste 12 månaderna?

Flera alternativ kan anges.

- Studiecirkel eller kurs på din arbetsplats och fritid
 Fackföreningsmöte eller annat föreningsmöte
 Teater eller bio
 Konstutställning eller museum
 Religiös sammankomst
 Sportutställning
 Skrivit i blogg eller insändare i tidning eller tidskrift
 Demonstration av något slag
 Offentlig tillställning *t.ex. danstillställning, marknadsbesök eller liknande*
 Större släktsammankomst
 Privat fest
 Följt sociala nätverkssajter på internet
 Skrivit inlägg, deltagit i diskussioner eller spelat med andra på internet
 Inget av ovanstående

Bakgrund

57. Vilket år är du född?

År:

58. Hur definierar du din könsidentitet?

- Kvinna
 Man
 Annan
 Jag vet inte

59. Hur definierar du din sexuella identitet?

- Heterosexuell
 Bisexuell
 Homosexuell

Annat, skriv i rutan:

Jag vet inte

60. Är du eller har du varit transperson?

Transperson är ett samlingsbegrepp som vanligtvis avser individer vars könsidentitet och/eller könsuttryck tidvis eller alltid skiljer sig från normen för det kön som registrerades för dem vid födseln.

- Ja
 Nej
 Vet inte

61. a) Vem eller vilka bor du tillsammans med?

D.v.s. som du bor med minst halva tiden. Flera alternativ kan anges.

- Ingen
 Föräldrar eller syskon
 Make, maka, sambo eller partner
 Andra vuxna

} Gå vidare till fråga 65

- Barn → Gå till fråga 61b

b) Om du har barn: Hur många?

Flera alternativ kan anges.

- 0-5 år antal
 6-12 år antal
 13-17 år antal
 18 år eller äldre antal

Frågorna 62 till 64 besvaras endast av vårdnadshavare med hemmaboende barn under 18 år.

62. Har något eller några av dessa barn någon långvarig sjukdom, någon nedsatt funktion eller annat långvarigt hälsoproblem?

- Nej → Gå vidare till fråga 65
 Ja

63. Vilken svårighetsgrad anser du att sjukdomarna, funktionsnedsättningarna eller hälsoproblemen har?

- Lindrig
 Måttlig
 Svår

64. Påverkar detta ditt dagliga liv?

- Nej, inte alls
 Ja, i någon mån
 Ja, i hög grad

Här kommer några blandade extrafrågor om boende, trygghet, cykling, livskvalitet, ekonomi, framtid och bakgrund, som vi också skulle önska att du försöker besvara.

Boende

65. Här kommer två frågor om hur du bor just nu och hur du skulle vilja bo.
Svara med minst ett alternativ per rad.

	Hyresrätt	Bostads- /andels- rätt	Egen villa/ radhus	Inne- boende, student- lägenhet/ rum	Service- lägenhet /hus	Andra- hands- boende	Annat (t.ex. kollektiv)
Hur bor du just nu?	<input type="checkbox"/>	<input type="checkbox"/>	<input type="checkbox"/>	<input type="checkbox"/>	<input type="checkbox"/>	<input type="checkbox"/>	<input type="checkbox"/>
Hur skulle du vilja bo?	<input type="checkbox"/>	<input type="checkbox"/>	<input type="checkbox"/>	<input type="checkbox"/>	<input type="checkbox"/>	<input type="checkbox"/>	<input type="checkbox"/>

66. När det gäller din nuvarande bostad, vad tycker du om storleken på bostadsytan i förhållande till antalet personer som bor i bostaden?

Den är ...

- ... alldeles för liten
 ... något för liten
 ... lagom
 ... något för stor
 ... alldeles för stor

67. Känner du dig säker och trygg i området där du bor?

- Ja, helt och hållet
 Ja, till stor del
 Ja, till viss del
 Nej, inte alls

Cykling (inklusive elcykel)

Cykel är ett bra sätt att transportera sig, både ur hälso- och miljösynpunkt. För att få reda på hur många som cyklar idag, och vad som skulle kunna få fler att börja cykla eller cykla mer, följer här några frågor om cykling. Även elcykel räknas.

68. a) Hur ofta cyklar du?

Ange ett alternativ.

- Nästan varje dag
- Då och då
- Bara på sommaren
- Sällan eller aldrig

b) Till vilka platser och aktiviteter brukar du cykla?

Flera alternativ kan anges.

- Förskola
- Skola
- Arbete
- Fritidsaktiviteter
- Mataffär/inköp
- Hållplats i kollektivtrafiken
- Annat

c) Skulle något av följande kunna få dig att börja cykla eller cykla mer?

Flera alternativ kan anges.

- Cykelkurs
- Bättre cykelvägar
- Säkra och trygga cykelparkeringar och garage
- Prova-på-möjligheter (t.ex. prova elcykel, vikcykel, vintercykling)
- Nej, jag cyklar redan överallt

Livskvalitet

Markera genom att kryssa i en ruta i varje nedanstående grupp, vilket påstående som bäst beskriver ditt hälsotillstånd idag.

69. a) Rörlighet

- Jag går utan svårigheter
- Jag kan gå med viss svårighet
- Jag är sängliggande

b) Hygien

- Jag behöver ingen hjälp med min dagliga hygien, mat eller påklädning
- Jag har vissa problem att tvätta eller klä mig själv
- Jag kan inte tvätta eller klä mig själv

c) Huvudsakliga aktiviteter

t.ex. arbete, studier, hushållssysslor, familje- och fritidsaktiviteter.

- Jag klarar av mina huvudsakliga aktiviteter
- Jag har vissa problem med att klara av mina huvudsakliga aktiviteter
- Jag klarar inte av mina huvudsakliga aktiviteter

d) Smärtor/besvär

- Jag har varken smärtor eller besvär
- Jag har måttliga smärtor eller besvär
- Jag har svåra smärtor eller besvär

e) Oro/nedstämdhet

- Jag är inte orolig eller nedstämd
- Jag är orolig eller nedstämd i viss utsträckning
- Jag är i högsta grad orolig eller nedstämd

70. Hur nöjd är du på det hela taget med det liv du lever?

- Mycket nöjd
- Ganska nöjd
- Inte särskilt nöjd
- Inte alls nöjd

71. På det hela taget, hur lycklig skulle du säga att du är?

- Mycket lycklig
- Ganska lycklig
- Inte särskilt lycklig
- Inte alls lycklig

Ekonomi och framtid

72. Har det under de senaste 3 månaderna hänt att du tvingats begränsa eller avstå något av följande av ekonomiska skäl?

Flera alternativ kan anges.

- Ja, sjukvårdsbesök
- Ja, läkemedelsuttag
- Ja, tandvårdsbesök
- Nej, inte avstått något av ovanstående

73. Hur ser du på framtiden för din personliga del?

- Mycket optimistiskt
- Ganska optimistiskt
- Varken optimistiskt eller pessimistiskt
- Ganska pessimistiskt
- Mycket pessimistiskt

Följande fråga handlar om du tillhör någon av de nationella minoriteterna. Du behöver inte besvara denna fråga om du inte vill.

74. Enligt ett enhälligt beslut i riksdagen 1999 har Sverige fem erkända nationella minoriteter: **judar, romer, sverigefinnar, samer och tornedalingar**.

Anser du att du tillhör någon av dessa fem nationella minoriteter?

- Nej, jag tillhör inte någon av dessa fem nationella minoriteter
- Ja, jag tillhör någon av dessa fem nationella minoriteter

TACK FÖR ATT DU TOG DIG TID ATT FYLLA I ENKÄTEN!

Skicka enkäten i det bifogade svarskuvertet.





Folkhälsomyndigheten

VÄSTRA
GÖTALANDSREGIONEN

April 2018

Hälsan i Västra Götaland

Alla svar är lika viktiga

För en tid sedan skickade vi dig en frågeblankett med rubriken ”Hälsa på lika villkor?”. Undersökningens resultat används exempelvis för att förstå hur hälsan kan främjas, hur skolan ska lyckas ge barn och unga förutsättningar för ett liv i god hälsa och hur individen själv ska kunna påverka sin hälsa.

För att resultatet av undersökningen ska bli tillförlitligt är det viktigt att så många som möjligt svarar. Det är frivilligt att delta, men vi hoppas att du vill ta dig tid att delta och besvara frågorna så snart som möjligt.

Om du har svarat på undersökningen under de senaste dagarna tackar vi dig och ber dig bortse från detta brev.

Du gör så här

Gå gärna in på www.insamling.scb.se för att besvara frågorna. Dina inloggningsuppgifter är:

Användarnamn:	
Lösenord:	

Det går bra att logga in flera gånger och spara emellan. *The questions can also be found in English on the web.* Om du istället väljer att besvara pappersblanketten som du har fått tidigare skickar du in den i det portofria svarskuvertet som du fick samtidigt.

Om du inte vill delta så kan du höra av dig till Statistiska centralbyrån för att inte få påminnelser om undersökningen. Kontaktuppgifter finner du längst ner på detta blad.

Tack för din medverkan!

Med vänlig hälsning

Ann-Sofi Lodin
Regiondirektör
Västra Götalandsregionen

Kontakta oss gärna:


Frågor om insamlingen

Statistiska centralbyrån
Telefon: 010-479 69 30, e-post: folkhalsa@scb.se
Postadress: SCB, 701 89 Örebro
www.scb.se

Frågor om undersökningens syfte

Västra Götalandsregionen, Koncernkontoret
Telefon: 010-473 94 00, e-post: fhenkaten@vgregion.se
Postadress: Regionens Hus, 405 44 Göteborg
www.vgregion.se/folkhalsoenkaten





Statistiska centralbyrån
Statistics Sweden
SE-701 89 ÖREBRO

B





Maj 2018

Hälsan i Västra Götaland

Dina svar är viktiga

För en tid sedan fick du en frågeblankett med rubriken ”Hälsa på lika villkor?” från Folkhälsomyndigheten, Västra Götalandsregionen och Statistiska centralbyrån (SCB). Frågorna handlar bland annat om hälsa, livsvillkor och levnadsvanor. Ditt svar bidrar till att vi kan beskriva hälsosituationen där du bor.

Vi har inte noterat något svar från dig. Det är frivilligt att delta, men för att resultatet ska bli mer tillförlitligt hoppas vi att du vill delta i undersökningen. Om du har svarat under de senaste dagarna ber vi dig bortse från detta brev.

Du gör så här

Gå gärna in på www.insamling.scb.se för att besvara frågorna.

Dina inloggningsuppgifter är:

Användarnamn:	
Lösenord:	

Det går bra att logga in flera gånger och spara emellan. *The questions can also be found in English on the web.* Om du istället väljer att besvara pappersblanketten skickar du in den i det portofria svarskuvertet. Vi ber dig besvara frågorna så snart som möjligt.

Vill du inte svara på frågorna är vi tacksamma om du meddelar detta till SCB. Då får du inga fler påminnelser om enkäten. Kontaktuppgifter finner du längst ner på denna sida.

Stort tack på förhand för din medverkan!

Med vänlig hälsning

Ann-Sofi Lodin
Regiondirektör
Västra Götalandsregionen

Mer information finns på nästa sida

Kontakta oss gärna:

Frågor om insamlingen

Statistiska centralbyrån
Telefon: 010-479 69 30, e-post: folkhalsa@scb.se
Postadress: SCB, 701 89 Örebro
www.scb.se

Frågor om undersökningens syfte

Västra Götalandsregionen, Koncernkontoret
Telefon: 010-473 94 00, e-post: fhenkaten@vgregion.se
Postadress: Regionens Hus, 405 44 Göteborg
www.vgregion.se/folkhalsoenkaten

Så används de lämnade uppgifterna

Den rättsliga grunden för Folkhälsomyndighetens behandling finns i 10 § och 19 § personuppgiftslagen (1998:204) då det är fråga om ett statistikprojekt av stort samhällsintresse. De insamlade uppgifterna redovisas i sammanställd form till allmänheten och beslutsfattare redan i år. Det kommer inte att framgå vad just du har svarat när undersökningens resultat redovisas. Resultaten kommer också att presenteras på Folkhälsomyndighetens hemsida: www.folkhalsomyndigheten.se.

Efter avslutad bearbetning hos SCB överlämnas avidentifierad data till Folkhälsomyndigheten samt Västra Götalandsregionen. Förutom vid Folkhälsomyndigheten och landsting/regioner kan undersökningens material komma att analyseras av utomstående forskare. Utlämnande av data sker restriktivt och efter särskild prövning. Sådan forskning och statistikverksamhet omfattas också av statistiksekretess (se nedan).

För att inte fråga mer än nödvändigt kommer dina svar att kompletteras med uppgifter som redan finns på SCB. Det är uppgifter om kön, ålder, civilstånd, familjeställning, antal barn, eget och föräldrars födelseland, medborgarskap (i grupper), invandringsår, migrationsbakgrund, boendeområde, utbildning, yrke, arbetssektor, inkomster, bidrag, sjuk- och aktivitetsersättning och ålderspension. Eventuell information om sjukskrivning kommer att hämtas från Försäkringskassan och eventuell vård, läkemedelsanvändning och framtida dödsorsaker från Socialstyrelsens register.

För att kunna ge ytterligare svar på varför sjukdomar och besvär uppkommer och hur de kan förebyggas är det nödvändigt att följa hälsoutvecklingen hos deltagarna över tid. Vi kommer eventuellt kontakta dig med kompletterande frågor i framtiden. För att kunna skicka ut nya enkäter i framtiden och för att komplettera med registeruppgifter kommer SCB att förse uppgifterna med en särskild nummerkod. Att delta är frivilligt och du bestämmer vid varje tillfälle om du vill vara med.

De lämnade uppgifterna skyddas

Uppgifterna som du lämnar skyddas av sekretess enligt 24 kap. 8 § offentlighets- och sekretesslagen (2009:400) och 7 § offentlighets- och sekretessförordningen (2009:641). Alla på SCB som arbetar med undersökningen omfattas av reglerna om sekretess och tystnadsplikt. Samma sekretesskydd gäller hos Folkhälsomyndigheten och Västra Götalandsregionen.

Regler för personuppgiftsbehandling finns i personuppgiftslagen och från den 25 maj 2018 i Europaparlamentets och Rådets (EU) 2016/679, "dataskyddsförordningen" samt i lagen (2001:99) och förordningen (2001:100) om den officiella statistiken.

Information om personuppgifter

SCB är personuppgiftsansvarig för den behandling av personuppgifter som sker på SCB. Folkhälsomyndigheten och Västra Götalandsregionen är personuppgiftsansvariga för den behandling som sker hos dem.

Du har rätt att med rimliga intervall få gratis information, i form av ett så kallat registerutdrag, om egna personuppgifter som hanteras av SCB. En ansökan om registerutdrag måste vara skriftlig och undertecknad av den person som utdraget gäller. Om du skulle anse att SCB har behandlat dina personuppgifter på ett sätt som bryter mot personuppgiftslagen kan du begära att få personuppgifterna korrigerade, blockerade eller raderade. Du har samma rättigheter gentemot Folkhälsomyndigheten och Västra Götalandsregionen. Folkhälsomyndighetens postadress är: Folkhälsomyndigheten, 171 82 Solna.

Numret på blankettens baksida är bl.a. till för att SCB under insamlingen ska kunna se vilka som har svarat.

Kalibreringsrapport

1 Inledning

I en urvalsundersökning är alltid skattningarna behäftade med *urvalsfel* beroende på att endast en delmängd (urval) av populationen studeras. Ett annat fel uppkommer om vi inte lyckas få svar från alla personer (bortfall) och om de avviker från de svarande med avseende på undersökningsvariablerna. Detta fel kallas för *bortfallsfel*.

För att underlätta användningen av statistiken är det värdefullt om storleken på felen kan uppskattas. Av nämnda feltyper är det endast storleken på urvalsfelet som kan skattas med hjälp av urvalsinformation. Kunskap om bortfallsfelet kan i regel bara fås på ett indirekt och approximativt sätt genom att utnyttja registervariabler.

Både urvalsfel och bortfallsfel kan reduceras genom att använda ett effektivt uppräkningsförfarande. I följande avsnitt redovisas hur det görs i denna undersökning.

2 Hjälpinformation

Det centrala arbetet för att få god kvalitet på skattningarna, då kalibreringsestimaten används, är att använda ”stark” hjälpinformation. I följande avsnitt beskrivs detta arbete för denna undersökning.

2.1 Tänkbara hjälpvariabler

Vid val av hjälpvariabler är det tre kriterier som ska beaktas (se Lundström och Särndal, 2001):

- Det första kriteriet är att variabeln samvarierar väl med svarsbenägenheten (-sannolikheten). Det är det viktigaste kriteriet eftersom det leder till en minskning av bortfallskevheten för alla skattningar.
- Det andra kriteriet är att variabeln samvarierar väl med (viktiga) målvariabler. Om så är fallet minskar bortfallsbiasen för de skattningar som byggs upp av dessa målvariabler. Även variansen minskar för dessa skattningar.
- Det tredje kriteriet är att variabeln avgränsar (viktiga) redovisningsgrupper. Det leder framförallt till minskad varians i skattningar för dessa redovisningsgrupper.

Tänkbara hjälpvariabler, det vill säga variabler som tros uppfylla de ovan uppsatta kriterierna, hämtades ifrån RTB (Registret över totalbefolkningen)

och Utbildningsregistret. Hjälpvariablerna är definierade enligt tabell 1. Enligt önskemål från Folkhälsomyndigheten ingår även invandringsår i årets analys.

Tabell 1. Tänkbara hjälpvariabler

Variabel (benämning)	Kategorier (koder)
KÖN	1 = Man 2 = Kvinna
ÅLDER	1 = 16 – 29 2 = 30 – 44 3 = 45 – 64 4 = 65 – 84
ALDKON	1 = Man 16-29 år, 5 = Kvinna 16-29 år 2 = Man 30-44 år, 6 = Kvinna 30-44 år, 3 = Man 45-64 år, 7 = Kvinna 45-64 år, 4 = Man 65-84 år, 8 = Kvinna 65-84 år
UTB (=utbildningsnivå enligt SUN2000)	1 = Lågutbildade (<330, 999, saknas) 2 = Mellannivå (330-529) 3 = Högutbildade (530 eller högre) Se bilaga 3b för vidare förklaring av koderna.
FODL (=födelseland)	1 = Födda i Sverige 2 = Övriga Norden 3 = Övriga Europa 4 = Övriga världen
CIV (=civilstånd)	1 = Gift eller registrerat partnerskap 2 = Övriga
INK (=inkomst)	1 = 0 – 146 tkr 2 = 147 – 237 tkr 3 = 238 – 324 tkr 4 = 325 tkr –
STORSTAD	1 = Boende i en storstadsregion (stor-Göteborg) 2 = Övriga
OMRÅDE	1 = Härryda 2 = Partille 3 = Öckerö 4 = Stenungsund 5 = Tjörn 6 = Orust 7 = Sotenäs 8 = Munkedal 9 = Tanum 10 = Dals-Ed 11 = Färgelanda 12 = Ale 13 = Lerum 14 = Vårgårda 15 = Bollebygd

	16 = Grästorp 17 = Essunga 18 = Karlsborg 19 = Gullspång 20 = Tranemo 21 = Bengtsfors 22 = Mellerud 23 = Lilla Edet 24 = Mark 25 = Svenljunga 26 = Herrljunga 27 = Vara 28 = Götene 29 = Tibro 30 = Töreboda 31 = Mölndal 32 = Kungälv 33 = Lysekil 34 = Uddevalla 35 = Strömstad 36 = Vänersborg 37 = Trollhättan 38 = Alingsås 39 = Borås 40 = Ulricehamn 41 = Åmål 42 = Mariestad 43 = Lidköping 44 = Skara 45 = Skövde 46 = Hjo 47 = Tidaholm 48 = Falköping 49 = Göteborg, Angered 50 = Göteborg, Östra Göteborg 51 = Göteborg, Örgryte-Härlanda 52 = Göteborg, Centrum 53 = Göteborg, Majorna-Linné 54 = Göteborg, Askim-Frölunda-Högsbo 55 = Göteborg, Västra Göteborg 56 = Göteborg, Västra Hisingen 57 = Göteborg, Lundby 58 = Göteborg, Norra Hisingen
INVANDRINGSÅR	1 = -1989 2 = 1990 – 2004 3 = 2005 – 2012 4 = 2013 – 5 = Har inte invandrat

I följande avsnitt analyserar vi variablerna i tabell 1 för att slutligen bestämma en hjälpvektor.

3 Analys av hjälpinformation

3.1.1 Kriterium 1: Variabeln samvarierar med svarsbenägenheten

För att se huruvida hjälpvariablerna uppfyller det första kriteriet, studeras sambandet mellan den dikotoma variabeln svarande/bortfall och hjälpvariablerna. Det görs genom att beräkna skattad andel svarande i olika grupper, bestämda av respektive hjälpvariabel. Vid skattningen används designvikten. Den skattade totala andelen svarande är 41,9 %.

Vid stora skillnader mellan svarsandelarna utgör variabeln en stark kandidat till hjälpvariabel.

Tabell 2. Skattad procentuell andel svarande fördelat på kön

	Män	Kvinnor
Svarsandel (%)	38,0	46,0

Tabell 3. Skattad procentuell andel svarande fördelat per åldersgrupp

	16-29	30-44	45-64	65-84
Svarsandel (%)	25,6	31,1	45,4	64,8

Tabell 4. Skattad procentuell andel svarande fördelat på kön*åldersgrupp

	M, 16-29	M, 30-44	M, 45-64	M, 65-84	K, 16-29	K, 30-44	K, 45-64	K, 65-84
Svarsandel (%)	21,3	26,6	40,8	63,9	30,0	35,8	50,1	65,8

Tabell 5. Skattad procentuell andel svarande fördelat per utbildningsgrupp

	Låg	Mellan	Hög
Svarsandel (%)	39,3	38,4	53,1

Tabell 6. Skattad procentuell andel svarande fördelat per grupp av födelse-land

	Sverige	Övriga Norden	Övriga Europa	Övriga världen
Svarsandel (%)	45,7	46,9	28,8	22,3

Tabell 7. Skattad procentuell andel svarande fördelat per civilståndsgrupp

	Gift/RP	Övriga
Svarsandel (%)	51,1	35,4

Tabell 8. Skattad procentuell andel svarande fördelat per inkomstgrupp

	0-146	147 - 237	238 - 324	325 -
Svarsandel (%)	30,9	45,8	42,8	48,0

Tabell 9. Skattad procentuell andel svarande fördelat på storstad/icke storstad

	Boende i storstad	Övriga
Svarsandel (%)	40,8	43,4

Tabell 10. Skattad procentuell andel svarande fördelat per område

	1	2	3	4	5
Svarsandel (%)	44,8	43,3	44,6	41,8	42,9
	6	7	8	9	10
Svarsandel (%)	46,0	48,3	41,3	45,7	40,1
	11	12	13	14	15
Svarsandel (%)	39,5	41,7	46,6	40,6	43,1
	16	17	18	19	20
Svarsandel (%)	43,4	44,9	43,6	45,0	48,3
	21	22	23	24	25
Svarsandel (%)	38,1	40,2	36,2	46,2	46,3
	26	27	28	29	30
Svarsandel (%)	46,2	45,0	46,5	42,8	40,6
	31	32	33	34	35
Svarsandel (%)	42,4	43,2	45,0	40,2	39,4
	36	37	38	39	40
Svarsandel (%)	41,8	41,2	47,9	41,8	46,7
	41	42	43	44	45
Svarsandel (%)	42,3	44,7	47,0	44,4	42,0
	46	47	48	49	50
Svarsandel (%)	47,2	47,2	45,9	25,6	31,4
	51	52	53	54	55
Svarsandel (%)	43,5	42,6	41,6	42,2	45,3
	56	57	58		
Svarsandel (%)	36,7	39,3	37,3		

Tabell 11. Skattad procentuell andel svarande fördelat på invandringsår

	-1989	1990 – 2004	2005 – 2012	2013 –	Ej invandrat
Svarsandel (%)	43,6	29,2	24,8	22,6	45,7

Tabellerna 2-11 visar andel svarande inom olika klasser av hjälpvariablerna. T ex ser man i tabell 2 att 38,0 % av männen har besvarat frågeblanketten. Av kvinnorna är det 46,0 % som har svarat.

På samma sätt visas andel svarande inom respektive hjälpvariabels klasser i tabellerna 3-11 och man ser att hjälpvariablerna, utom möjligen storstad, är starka beträffande kriterium 1.

3.1.2 Kriterium 2: Variabeln samvarierar med (viktiga) målvariabler

Det är inte möjligt att hitta hjälpvariabler som samvarierar med alla målvariabler. Därför studeras samvariationen med ett antal målvariabler, som bedömts viktiga i den här undersökningen.

9 målvariabler har valts ut och från dessa konstrueras dikotoma (kan anta två värden) variabler. Dessa variabler är förklarade i tabell 12.

Tabell 12. Konstruerade målvariabler

Målvariabel	Förklaring (se även frågeformuläret)
Hälsa	Fråga 1: 1=Dåligt och mycket dåligt allmänt hälsotillstånd.
Värk	Fråga 15a-c: 1=Svåra besvär av värk.
Ängslan	Fråga 15h: 1=Besvär av ängslan, oro eller ångest.
Sitter	Fråga 24: 1=Sitter 13 timmar eller mer.
Frukt	Fråga 25a-b 1=De som konsumerar tillräckligt mycket frukt och grönt mot resten.
Ej rökare	Fråga 26: 1=Röker ej dagligen.
Alkohol	Frågorna 36-38: 1=Riskkonsumtion av alkohol.
Kontant	Fråga 41: 1=Ja, kan betala oväntad utgift (har kontantmarginal).
Socialt	Fråga 56: 1=Är socialt deltagande.

I nedanstående tabeller skattas den procentuella andelen inom olika redovisningsgrupper, bestämda av hjälpvariablerna, som har en viss egenskap (se tabell 12). Skattningarna görs med hjälp av "konventionell" teknik. Beteckningen '---' betyder att det inte finns någon svarande i redovisningsgruppen som har egenskapen.

Tabell 13. Kön

	Män	Kvinnor
Hälsa	5,7	6,8
Ängslan	29,4	44,3
Värk	12,8	18,2
Sitter	7,3	5,0
Frukt	13,3	28,2
Ej rökare	94,0	93,3
Alkohol	18,4	12,1
Kontant	85,9	82,0
Socialt	91,2	93,5

Tabell 14. Ålder

	16-29	30-44	45-64	65-84
Hälsa	4,6	4,2	6,9	7,5
Ängslan	52,8	42,2	34,7	31,7
Värk	7,1	10,4	17,9	19,8
Sitter	8,9	6,9	5,5	5,1
Frukt	20,8	22,7	22,2	20,2
Ej rökare	94,9	95,7	92,0	93,5
Alkohol	22,7	13,8	17,5	10,2
Kontant	77,4	81,9	84,7	86,3
Socialt	96,3	96,8	93,7	87,2

Tabell 15. Kön*Ålder

	Man, 16-29	Man, 30-44	Man, 45-64	Man, 65-84	Kvinna, 16-29	Kvinna, 30-44	Kvinna, 45-64	Kvinna, 65-84
Hälsa	3,3	2,9	6,2	7,6	5,5	5,2	7,5	7,5
Ängslan	38,4	33,2	28,8	24,8	63,6	49,1	39,6	38,1
Värk	3,8	7,4	14,8	16,7	9,7	12,7	20,6	22,7
Sitter	9,4	9,2	6,1	6,8	8,5	5,1	4,9	3,5
Frukt	13,7	14,2	12,3	13,8	26,0	29,3	30,6	26,1
Ej rökare	95,9	96,0	92,4	93,8	94,1	95,5	91,7	93,2
Alkohol	25,6	17,7	21,8	13,1	20,6	10,8	13,8	7,5
Kontant	80,5	82,9	86,7	88,5	75,1	81,1	83,0	84,3
Socialt	95,7	96,7	93,4	84,8	96,7	97,0	94,1	89,4

Tabell 16. Utbildningsnivå

	Låg	Mellan	Hög
Hälsa	9,0	5,2	3,9
Ängslan	37,6	38,7	35,7
Värk	21,5	13,5	10,2
Sitter	6,3	5,5	6,3
Frukt	17,0	21,0	28,2
Ej rökare	90,3	94,2	97,5
Alkohol	13,8	18,0	12,9
Kontant	77,9	84,5	91,2
Socialt	85,5	95,9	97,9

Tabell 17. Födelseland

	Sverige	Övriga Norden	Övriga Europa	Övriga världen
Hälsa	5,8	8,4	9,6	9,1
Ängslan	37,1	36,2	39,4	41,6
Värk	14,7	24,4	22,1	20,8
Sitter	5,5	7,6	7,4	12,1
Frukt	21,1	22,2	25,9	22,0
Ej rökare	94,2	86,7	90,9	90,0
Alkohol	16,0	15,2	8,9	6,7
Kontant	86,8	78,7	73,2	53,7
Socialt	93,5	85,5	87,1	85,9

Tabell 18. Civilstånd

	Gift/RP	Övriga
Hälsa	5,5	7,1
Ängslan	31,2	43,9
Värk	16,2	15,3
Sitter	4,9	7,2
Frukt	22,5	20,3
Ej rökare	95,4	91,7
Alkohol	12,4	17,7
Kontant	89,8	77,6
Socialt	93,0	91,9

Tabell 19. Inkomst

	0-146	147 - 237	238-324	325 -
Hälsa	9,3	10,2	6,6	3,0
Ängslan	49,7	41,8	38,4	29,3
Värk	17,4	23,0	17,0	11,2
Sitter	9,9	5,4	4,6	5,1
Frukt	22,2	21,5	21,4	21,0
Ej rökare	92,5	91,7	92,9	95,3
Alkohol	14,3	11,4	13,3	17,7
Kontant	69,2	77,8	84,2	93,3
Socialt	88,3	86,8	93,2	96,5

Tabell 20. Storstad/övriga

	Boende i storstad	Övriga
Hälsa	6,3	6,3
Ängslan	38,5	36,2
Värk	14,6	17,1
Fritid	6,4	5,6
Frukt	21,9	20,8
Ej rökare	93,9	93,2
Alkohol	16,8	12,8
Kontant	84,3	83,2
Socialt	93,4	91,3

Tabell 21. Område

	1	2	3	4	5
Hälsa	3,8	4,2	5,7	7,0	6,3
Ängslan	33,8	32,4	35,7	30,4	31,9
Värk	11,1	14,7	15,0	15,5	18,2
Sitter	3,7	4,4	5,0	5,1	3,2
Frukt	22,3	24,0	19,6	19,1	18,7
Ej rökare	95,3	95,2	95,2	93,7	94,9
Alkohol	16,8	13,2	13,0	16,1	13,9
Kontant	88,2	85,9	88,9	85,5	90,1
Socialt	94,9	95,8	93,7	92,3	94,0
	6	7	8	9	10
Hälsa	8,3	6,6	9,0	5,6	7,3
Ängslan	34,1	35,7	38,9	34,7	30,7
Värk	17,0	19,2	19,4	18,0	17,4
Sitter	3,9	3,0	4,7	5,6	3,8
Frukt	22,7	21,8	17,7	26,4	13,1
Ej rökare	92,7	92,7	91,1	94,1	91,5
Alkohol	12,6	18,8	13,7	11,6	11,1
Kontant	81,5	87,8	79,1	83,7	79,5
Socialt	91,0	89,0	86,9	90,6	89,6

	11	12	13	14	15
Hälsa	9,1	7,3	5,4	8,5	5,5
Ängslan	33,6	34,7	34,8	43,5	32,2
Värk	18,9	17,1	13,3	18,9	12,9
Sitter	4,5	8,1	5,3	4,4	5,7
Frukt	17,4	19,4	21,2	17,8	19,0
Ej rökare	91,2	92,5	95,4	93,3	94,4
Alkohol	10,6	14,9	16,9	12,3	12,3
Kontant	85,2	87,1	89,0	79,8	82,7
Socialt	88,9	90,8	93,9	90,9	89,4
	16	17	18	19	20
Hälsa	5,2	7,2	8,7	6,2	4,7
Ängslan	36,0	32,7	37,2	41,4	27,9
Värk	16,7	17,5	21,5	18,3	13,1
Sitter	3,6	5,1	3,5	3,9	4,5
Frukt	22,0	14,6	19,7	20,7	22,5
Ej rökare	95,2	92,9	90,1	93,8	93,8
Alkohol	10,1	11,8	9,3	12,9	13,1
Kontant	83,0	85,5	82,6	82,2	86,6
Socialt	92,7	91,4	90,1	88,7	92,6
	21	22	23	24	25
Hälsa	8,1	7,5	9,0	6,7	5,2
Ängslan	40,3	33,1	34,6	40,4	32,9
Värk	19,1	18,3	20,8	18,1	16,9
Sitter	4,4	4,8	5,3	6,0	8,8
Frukt	15,9	19,7	15,8	27,1	18,0
Ej rökare	87,6	93,4	92,1	93,0	91,7
Alkohol	14,2	15,8	17,8	13,6	14,7
Kontant	80,1	80,5	83,1	84,3	83,4
Socialt	86,6	89,5	91,6	90,3	92,7
	26	27	28	29	30
Hälsa	5,5	6,7	6,6	5,1	6,0
Ängslan	38,4	32,3	35,7	36,7	34,7
Värk	18,9	18,1	17,7	17,0	18,6
Sitter	4,2	6,4	5,3	3,7	4,8
Frukt	20,4	20,7	17,6	18,6	17,4
Ej rökare	91,8	91,3	92,8	92,5	92,6
Alkohol	11,6	11,4	10,3	10,2	12,3
Kontant	83,5	79,8	83,3	84,4	80,4
Socialt	89,5	89,7	88,4	92,6	90,0

	31	32	33	34	35
Hälsa	6,0	5,6	4,8	6,7	5,0
Ängslan	37,5	37,5	35,3	37,1	32,0
Värk	11,6	14,1	15,9	16,4	17,9
Sitter	6,2	4,8	6,4	6,9	7,0
Frukt	22,1	18,9	22,0	18,9	19,7
Ej rökare	93,8	95,1	93,0	94,2	93,3
Alkohol	17,2	13,9	14,0	13,2	12,9
Kontant	87,2	88,6	86,0	84,5	82,0
Socialt	94,7	93,6	92,4	92,9	87,2
	36	37	38	39	40
Hälsa	7,3	6,9	6,1	5,2	6,2
Ängslan	35,7	39,3	39,6	39,5	34,7
Värk	14,9	17,7	15,7	14,3	18,4
Sitter	5,8	7,2	4,6	5,4	4,8
Frukt	18,1	21,6	23,1	23,2	17,9
Ej rökare	90,5	94,8	94,4	93,9	95,7
Alkohol	12,7	13,6	12,8	14,1	12,2
Kontant	81,2	81,3	85,5	82,3	88,0
Socialt	91,6	90,4	92,7	92,6	91,5
	41	42	43	44	45
Hälsa	9,4	6,4	6,2	5,2	5,4
Ängslan	41,2	30,3	32,2	37,5	32,2
Värk	20,9	18,7	19,7	20,9	15,3
Sitter	3,5	4,9	5,6	3,7	6,0
Frukt	15,2	20,0	22,3	23,5	21,7
Ej rökare	93,8	92,4	93,5	92,9	93,3
Alkohol	11,7	13,7	11,1	10,3	11,6
Kontant	80,1	84,3	86,1	82,3	85,5
Socialt	88,8	90,7	94,8	92,7	92,1
	46	47	48	49	50
Hälsa	5,4	6,9	6,8	10,0	8,3
Ängslan	34,5	36,8	37,3	40,2	45,5
Värk	13,0	18,7	19,1	21,8	17,5
Sitter	4,8	4,1	6,7	10,2	9,7
Frukt	18,8	20,2	19,1	19,7	23,6
Ej rökare	92,5	90,5	95,2	87,8	89,5
Alkohol	13,5	14,2	11,0	13,1	12,7
Kontant	84,0	79,9	82,4	64,3	71,7
Socialt	89,6	91,8	90,5	84,1	89,4

	51	52	53	54	55
Hälsa	5,2	5,8	5,9	6,3	4,9
Ängslan	41,4	41,4	45,7	39,2	33,1
Värk	11,5	13,4	11,3	16,1	13,5
Sitter	5,5	8,6	6,3	6,3	5,3
Frukt	25,6	22,3	24,9	21,8	23,7
Ej rökare	95,5	96,0	93,1	94,5	95,9
Alkohol	19,6	23,1	23,9	16,4	15,9
Kontant	85,6	86,1	84,4	86,6	88,5
Socialt	96,8	95,6	96,0	94,3	96,0
	56	57	58		
Hälsa	7,9	6,3	6,9		
Ängslan	37,5	41,3	37,9		
Värk	16,8	13,3	15,7		
Sitter	7,7	6,2	7,4		
Frukt	20,5	20,2	20,8		
Ej rökare	93,5	94,6	92,7		
Alkohol	15,4	19,7	13,2		
Kontant	82,6	83,4	85,4		
Socialt	91,5	93,3	91,7		

Tabell 22. Invandringsår

	-1989	1990 – 2004	2005 – 2012	2013 –	Ej invandrat
Hälsa	10,4	9,2	5,8	4,0	5,9
Ängslan	37,9	41,1	39,2	37,0	37,2
Värk	24,1	20,1	16,3	13,4	14,9
Sitter	7,5	8,2	8,3	13,1	5,4
Frukt	23,4	26,5	26,0	21,0	20,8
Ej rökare	88,8	91,3	93,1	90,8	94,2
Alkohol	12,7	11,5	10,4	9,4	15,8
Kontant	76,6	72,2	70,7	56,8	86,6
Socialt	86,1	88,8	91,3	90,1	93,3

Här ser vi att hjälpvariablerna också är betydelsefulla för kriterium 2. Texter vi att uppskattningsvis 29,4 % av männen har besvär av ängslan, oro eller ångest medan 44,3 % av kvinnorna har angett dessa besvär. Uppskattningsvis 13,3 % av männen och 28,2 % av kvinnorna konsumerar tillräckligt mycket frukt och grönt dagligen o s v.

3.1.3 Kriterium 3: Variabeln avgränsar (viktiga) redovisningsgrupper

Om hjälpvariabeln avgränsar viktiga redovisningsgrupper kan kvaliteten bli bättre i dessa grupper. Framförallt blir skattningarna säkrare om hjälpvariabeln väl avgränsar redovisningsgruppen.

Kalibreringsestimatern ger konsistenta skattningar i den meningen att estimatern ger exakta skattningar för utnyttjade registertotaler. Det är därför viktigt att vid val av hjälpvariabler fundera på vilka skattningar man vill få konsistenta.

Samtliga hjälpvariabler som undersöks i kalibreringsanalysen utom invandringsår kan komma att avgränsa redovisningsgrupper och avgränsningarna har gjorts utifrån lämpliga redovisningsgrupper.

3.2 Slutligt val av hjälpvektor

Kalibreringen genomförs genom att betrakta Västra Götalands län som två modellgrupper; Göteborg och Västra Götaland utom Göteborg¹. Det innebär att kalibreringen skett mot populationstotalerna i respektive grupp.

Efter en sammanvägning av analysen kring de tre kriterierna samt efter kontroll av vikternas fördelning används följande hjälpvektor:

Aldkon+utbildning+födelseland+civilstånd+inkomst+storstad

4 Teknisk beskrivning av urval och estimation

Vi har en population U bestående av N personer. De parametrar vi är intresserade av är vanligtvis funktioner av två totaler $Y = \sum_U y_k$ och $Z = \sum_U z_k$, där y_k är värdet på variabel y för person k och z_k värdet på en annan variabel för samma person. Vanligtvis är y (och även z) en dikotom variabel, d.v.s.

$$y_k = \begin{cases} 1 & \text{om person } k \text{ har studerade egenskap} \\ 0 & \text{för övrigt} \end{cases} \quad (4.1)$$

Vanligtvis är vi också intresserade av parametrar för redovisningsgrupper.

Låt oss benämna dessa $U_1, \dots, U_d, \dots, U_D$, där $U = \bigcup_{d=1}^D U_d$. Totalen för redovisningsgrupp d kan skrivas

$$Y_d = \sum_U y_{dk} \quad (4.2)$$

$$\text{där } y_{dk} = \begin{cases} y_k & \text{för } k \in U_d \\ 0 & \text{för övrigt.} \end{cases}$$

Z_d bildas på likartat sätt.

¹ Stadsdelslösa i Göteborg tillhör gruppen Västra Götaland utom Göteborg.

En generell parameter för redovisningsgrupp d (d kan också avse hela populationen) kan skrivas $\theta_d = C \frac{Y_d}{Z_d}$, där C är en konstant.

Den vanligaste parametern är en procentuell andel, som erhålles när $C = 100$ och $z_k = 1$ för alla k , och y är definierad enligt (4.1). Om vi låter N_d vara antalet personer i redovisningsgrupp d , då kan parametern skrivas

$$P_d = 100 \frac{\sum_U y_{dk}}{N_d} \quad (4.3)$$

Vi drar ett obundet slumpmässigt urval s_h av storleken n_h från stratum h ($h = 1, \dots, H$), men p.g.a. övertäckning och bortfall har vi endast svarsmängden r_h av storleken m_h att utföra beräkningarna på. Storleken på stratum h ger vi beteckningen N_h .

Den ”konventionella” estimatorm (för Y_d), har följande form:

$$\hat{Y}_d = \sum_{h=1}^H \frac{N_h}{m_h} \sum_{r_h} y_{dk} \quad (4.4)$$

I estimator (4.4) används ingen ytterligare hjälpinformation än stratifieringsinformationen.

I syfte att erhålla en estimator med mindre urvalsfel och bortfallsskevheter än estimator (4.4) utnyttjar vi hjälpinformation också i estimationen. Vi bildar en hjälpvektor \mathbf{x}_k , som anger till vilka kategorier av *Aldkon+utbildning+födelseland+civilstånd+område* som person k hör. Från RTB och Utbildningsregistret framställer vi hjälptotalerna $\sum_{U_d} \mathbf{x}_k$. Vi utnyttjar denna hjälpinformation i en kalibreringsestimator.

Kalibreringsestimatorm för totalen Y_d har följande utseende:

$$\hat{Y}_{wd} = \sum_r d_k^* g_k y_{dk} \quad (4.5)$$

där

$$d_k^* = d_k \cdot f_k = 1 / (\pi_k \hat{\theta}_k) \quad \text{för } k \in r,$$

så att w_k = den totala vikten för objekt k
 π_k = inklusionssannolikhet för objekt k
 $\hat{\theta}_k$ = den skattade svarssannolikheten där det antas att personer

svarar med samma sannolikhet och oberoende av varandra

$d_k = (1/\pi_k)$ = designvikt

$f_k = (1/\hat{\theta}_k)$ = bortfallsvikten

g_k = justeringsfaktor som baseras på hjälpinformationen

och

$$g_k = 1 + (\sum_U \mathbf{x}_k - \sum_r d_k^* \mathbf{x}_k) (\sum_r d_k^* \mathbf{x}_k \mathbf{x}_k')^{-1} \mathbf{x}_k \quad (4.6)$$

Vid skattning av en parameter av typen $\theta_d = C \frac{Y_d}{Z_d}$ skattas respektive total
med hjälp av kalibreringsvikterna $d_k^* g_k$.

Referenser:

Lundström S. och Särndal C.-E. (2001). *Estimation in the Presence of Nonresponse and Frame Imperfection*. Stockholm: Statistics Sweden

Särndal, Swensson och Wretman (1992): *Model Assisted Survey Sampling*. New York: Springer Verlag.

Bilaga 3a: Postbeskrivning

Bakgrundsvariabler	
Bakgrunds-variabel	Beskrivning av bakgrundsvariabel
SCBid	Löpnummer med checksiffra
ResponseDate	Indatum
InMedium	Skanning (papper) eller Web
Sprak	Språk som valts för de som svarat på webben: _E = Engelsk webbenkät, _S = Svensk webbenkät
Bokstav	AB = Stockholms tilläggsurval, ABL = Stockholm nationellt urval, AC = Västerbottens tilläggsurval, ACL = Västerbotten nationellt urval, BD = Norrbottens tilläggsurval, BDL = Norrbotten nationellt urval, E = Östergötlands tilläggsurval, EL = Östergötland nationellt urval, G = Kronobergs tilläggsurval, GL = Kronoberg nationellt urval, I = Gotlands tilläggsurval, IL = Gotland nationellt urval, K = Blekinges tilläggsurval, KL = Blekinge nationellt urval, L = Övrigt nationellt urval
Del	Tilläggsurval i klartext för respektive län som deltagit i HLV 2018 (FOHM = Folkhälsomyndighetens nationella urval)
Stratum	Stratum, för stratumnumrering se bilaga 7
kalvikt	Kalibrerad vikt, används vid samtliga frågor som ingick i nationella blanketten
kalvikt_till_sy	Kalibrerad vikt, används vid tilläggsfrågor i blanketten Stockholm Äldre (enbart Stockholms tilläggsurval)
kalvikt_till_sa	Kalibrerad vikt, används vid tilläggsfrågor i blanketten Stockholm Äldre (enbart Stockholms tilläggsurval)
kalvikt_till_vgr	Kalibrerad vikt, används vid tilläggsfrågor i blanketten med Västra Götalands tilläggsfrågor (enbart Västra Götalands tilläggsurval)
kalvikt_extra	Kalibrerad vikt, innehåller även extra urvalet i Halland i åldersgruppen 16-18 år och kan användas på samma sätt som "kalvikt" (enbart Hallands extraurval)
StoraN	Stora N (dvs. antal personer i populationen) i det stratum personen hör till
Registret över totalbefolkningen	
Alderslut_2018	Ålder under året
FodAr	Födelseår
Kon	Kön, 1=man, 2=kvinn
Civil	Civilstånd, OG=Ogift, G=Gift, S=Skild, Å=Änka/änkling, (partnerskap ej särredovisat), aktualitet 2018-02-07
InvAr	Senaste invandringsår, aktualitet 2017-12-31
Kommun	Kommunkod vid id-körning, aktualitet 2018-02-07
kommunnamn	Kommun vid id-körning i klartext, aktualitet 2018-02-07
Lan	Länkod vid id-körning, aktualitet aktualitet 2018-02-07
lannamn	Län vid id-körning i klartext, aktualitet aktualitet 2018-02-07
UrvKommun	Kommun vid urvalsdragningen, aktualitet 2017-11-30
UrvLan	Län vid urvalsdragningen, aktualitet 2017-11-30
Fodseland	Födelseland, grupperat enl. SCB:s standardiserade gruppering EU28 (samt att vissa länder redovisas separat - se bilaga "Kod o klartexter för vissa registervariabler"), aktualitet 2017-12-
FodselandFar	Födelseland far, grupperat enl. SCB:s standardiserade gruppering EU28 (samt att vissa länder redovisas separat), aktualitet 2017-12-31
FodselandMor	Födelseland mor, grupperat enl. SCB:s standardiserade gruppering EU28 (samt att vissa länder redovisas separat), aktualitet 2017-12-31
Fodseland_EU28	Födelseland, grupperat enl. SCB:s standardiserade gruppering EU28 (se bilaga "Kod o klartexter för vissa registervariabler"), aktualitet 2017-12-31
FodselandFar_EU28	Födelseland far, grupperat enl. SCB:s standardiserade gruppering EU28 (se bilaga "Kod o klartexter för vissa registervariabler"), aktualitet 2017-12-31
FodselandMor_EU28	Födelseland mor, grupperat enl. SCB:s standardiserade gruppering EU28 (se bilaga "Kod o klartexter för vissa registervariabler"), aktualitet 2017-12-31
HDI	HDI (Human Developmen Index), aktualitet 2017-12-31

HDI_Far	HDI (Human Developmen Index) för faderns födelse-land, aktualitet 2017-12-31
HDI_Mor	HDI (Human Developmen Index) för moderns födelse-land, aktualitet 2017-12-31
AntalBarn	Antal barn folkbokförda på samma adress, aktualitet 2017-12-31
AntalBarnUnder22	Antal barn under 22 år folkbokförda på samma adress, aktualitet 2017-12-31
AntalBarnUnder18	Antal barn under 18 år folkbokförda på samma adress, aktualitet 2017-12-31
AntalBarnUnder6	Antal barn under 6 år folkbokförda på samma adress, aktualitet 2017-12-31
YngstaBarn	Ålder på yngsta barn folkbokförd på samma adress, aktualitet 2017-12-31
FamStall	Familjeställning, se bilaga "Kod o klartexter för registervariabler", aktualitet 2017-12-31
Utbildningsregistret	
SUN2000Niva	Utbildningsnivå, högsta avslutade, SUN2000, se bilaga "Kod o klartexter för vissa registervariabler", aktualitet vårterminen 2017
Inkomst- och taxeringsregistret	
ISOCBU	Socialbidrag för individen, aktualitet år 2016
TSA	Förtidspension för individen, aktualitet år 2016
TSJUKP	Sjukpenning för individen, aktualitet år 2016
TKASSA	Arbetslöshetsunderstöd för individen, aktualitet år 2016
CDISP04	Disponibel inkomst för individen, aktualitet år 2016
CDISP504	Disponibel inkomst exkl. kapitalvinst och kapitalförlust, definition 2004, för individen, aktualitet år 2016
CDISP04HB	Disponibel inkomst för hushållet, aktualitet år 2016
CDISP504HB	Disponibel inkomst exkl. kapitalvinst och kapitalförlust, definition 2004, för hushållet, aktualitet år 2016
TLONT	Löneinkomst, aktualitet år 2016
BKE04HB	Konsumtionsvikt, aktualitet år 2016
STATIV	
InreAr	Inreseår, aktualitet 2016
Ensamkommande	Markering för ensamkommande barn (1 = ensamkommande barn), aktualitet 2016
FlyKat	Flyktingkategori (1 = Kvotflykting, 2 = Från Migrationsverket med anläggningsboende, 3 = Övriga med "flyktingliknande skäl", 4 = Anknäytningar, 6 = Från Migrationsverket med eget boende), aktualitet 2016
UtlSvBakg	Svensk, utländsk bakgrund grundläggande (11 = utrikes födda, 12 = Inrikes födda med två utrikes födda föräldrar, 21 = Inrikes födda en inrikes och en utrikes född förälder, 22 = Inrikes födda med två inrikes födda föräldrar), aktualitet 2016
BoForm	Boendeform, se bilaga "Kod o klartexter för vissa registervariabler", aktualitet 2016
GFB_KlassGrupp	Grund för bosättning, se bilaga "Kod o klartexter för vissa registervariabler", aktualitet 2016
AntalDagarI Sverige	Antal dagar i Sverige, aktualitet 2016
Geografidatabasen (aktualitet för samtliga variabler avser adressen personen hade vid vid skapande av ram inför urvalsdragningen dvs. 2017-11-30)	
DeSO	Demografiska statistikområden. För information om DeSO: www.scb.se/hitta-statistik/regional-statistik-och-kartor/regionala-indelningar/deso---demografiska-statistikomraden/ (enbart för vissa tilläggsurval)
SAMS	SAMS-kod (enbart för vissa tilläggsurval)
SAMSNamn	SAMS namn (enbart för vissa tilläggsurval)
Basområde	Basområde, kod, endast län 01 (enbart för Stockholm)
BasomrNamn	Basområde namn, endast län 01 (enbart för Stockholm)
Sdel	Stadsdel kod, endast Stockholm, Göteborg och Malmö
SdelNamn	Stadsdel namn, endast Stockholm, Göteborg och Malmö
NYKO	Nyckelkod (enbart för vissa tilläggsurval)

Yrkesregistret/RAMS				
Sektorkod	NULL = Individen är inte folkbokförd i Sverige 31/12 2016, 0 = Individen har inte haft något jobb, 1 = huvudsakliga arbetet är på ett företag inom Offentlig förvaltning och service, 2 = huvudsakliga arbetet är på ett företag inom Näringslivet, inkl. offentligt ägda bolag, aktualitet 2016			
SyssStat	Sysstältningsstatus (1 = Förvärsarbetande, 5 = Har arbetat under året, eller någon gång under året, men inte tillräckligt mycket för att bli klassificerad som förvärsarbetande, 6 = Har inte arbetat alls under året), aktualitet 2016			
SSYK3_2012	SSYK (Standard för svensk yrkesklassificering), 3-siffrnivå, för kodbeskrivning se variabel Klartext_Yrke, aktualitet 2016			
Klartext_Yrke	Klartext för yrke enligt SSYK, aktualitet 2016			
ESEG	ESEG (Europeisk socionomisk gruppering, för kodbeskrivning se variabel Klartext_ESEG, aktualitet 2016			
Klartext_ESEG	Klartext för ESEG, aktualitet 2016			
StatusSsyk	Kvalitetsvariabel för yrkesuppgiften, , se bilaga "Kod o klartexter för vissa registervariabler", aktualitet 2016			
Arssyk	Yrkesuppgiftens aktualitet			
Enkätdata				
<i>Vid öppna frågor har "1" registrerats om uppgiftslämnaren skrivit ett svar (text) i inskickad pappersenkät. Har personen svarat via webben finns svaret i datafilen.</i>				
Variabelnamn	Fråga i klartext	Delfrågor i klartext	Svarsalternativ	Svarsalternativ i klartext
HA001	Hur bedömer du ditt allmänna hälsotillstånd?		1	Mycket bra
HA001	Hur bedömer du ditt allmänna hälsotillstånd?		2	Bra
HA001	Hur bedömer du ditt allmänna hälsotillstånd?		3	Någorlunda
HA001	Hur bedömer du ditt allmänna hälsotillstånd?		4	Dåligt
HA001	Hur bedömer du ditt allmänna hälsotillstånd?		5	Mycket dåligt
HA006	Har du någon långvarig sjukdom, besvär efter olycksfall, någon nedsatt funktion eller annat långvarigt hälsoproblem?		1	Nej
HA006	Har du någon långvarig sjukdom, besvär efter olycksfall, någon nedsatt funktion eller annat långvarigt hälsoproblem?		2	Ja
HA007	Har du någon långvarig sjukdom, besvär efter olycksfall, någon nedsatt funktion eller annat långvarigt hälsoproblem?	Medför dessa besvär att din arbetsförmåga är nedsatt eller hindrar besvären dig i dina andra dagliga sysselsättningar?	1	Nej, inte alls
HA007	Har du någon långvarig sjukdom, besvär efter olycksfall, någon nedsatt funktion eller annat långvarigt hälsoproblem?	Medför dessa besvär att din arbetsförmåga är nedsatt eller hindrar besvären dig i dina andra dagliga sysselsättningar?	2	Ja, i någon mån
HA007	Har du någon långvarig sjukdom, besvär efter olycksfall, någon nedsatt funktion eller annat långvarigt hälsoproblem?	Medför dessa besvär att din arbetsförmåga är nedsatt eller hindrar besvären dig i dina andra dagliga sysselsättningar?	3	Ja, i hög grad
HA072	Kan du utan svårighet se och urskilja vanlig text i en dagstidning?		1	Ja, utan glasögon
HA072	Kan du utan svårighet se och urskilja vanlig text i en dagstidning?		2	Ja, med glasögon
HA072	Kan du utan svårighet se och urskilja vanlig text i en dagstidning?		3	Nej
HA073	Kan du utan svårighet höra vad som sägs i samtal mellan flera personer?		1	Ja, utan hörapparat

HA073	Kan du utan svårighet höra vad som sägs i samtal mellan flera personer?		2	Ja, med hörapparat
HA073	Kan du utan svårighet höra vad som sägs i samtal mellan flera personer?		3	Nej
HA074	Kan du springa en kortare sträcka (ca 100 meter)?		1	Ja
HA074	Kan du springa en kortare sträcka (ca 100 meter)?		2	Nej
HA075	Är du på grund av ditt hälsotillstånd begränsad i någon av följande aktiviteter?	Kan du gå upp ett trappsteg utan besvär? <i>T.ex. stiga på buss eller tåg</i>	1	Ja
HA075	Är du på grund av ditt hälsotillstånd begränsad i någon av följande aktiviteter?	Kan du gå upp ett trappsteg utan besvär? <i>T.ex. stiga på buss eller tåg</i>	2	Nej
HA076	Är du på grund av ditt hälsotillstånd begränsad i någon av följande aktiviteter?	Kan du ta en kortare promenad (ca 5 min) i någorlunda rask takt?	1	Ja
HA076	Är du på grund av ditt hälsotillstånd begränsad i någon av följande aktiviteter?	Kan du ta en kortare promenad (ca 5 min) i någorlunda rask takt?	2	Nej
HA077	Är du på grund av ditt hälsotillstånd begränsad i någon av följande aktiviteter?	Behöver du hjälpmedel eller hjälp av någon annan person för att förflytta dig utomhus?	1	Ja
HA077	Är du på grund av ditt hälsotillstånd begränsad i någon av följande aktiviteter?	Behöver du hjälpmedel eller hjälp av någon annan person för att förflytta dig utomhus?	2	Nej
HA026	Hur lång är du?		0	cm
HA027	Hur mycket väger du?		0	kg
HA128	Ange här hur väl påståendena nedan stämmer överens med hur du upplevt din situation de senaste 2 veckorna.	Jag har haft en positiv syn på framtiden	1	Alltid
HA128	Ange här hur väl påståendena nedan stämmer överens med hur du upplevt din situation de senaste 2 veckorna.	Jag har haft en positiv syn på framtiden	2	Oftast
HA128	Ange här hur väl påståendena nedan stämmer överens med hur du upplevt din situation de senaste 2 veckorna.	Jag har haft en positiv syn på framtiden	3	Ibland
HA128	Ange här hur väl påståendena nedan stämmer överens med hur du upplevt din situation de senaste 2 veckorna.	Jag har haft en positiv syn på framtiden	4	Sällan
HA128	Ange här hur väl påståendena nedan stämmer överens med hur du upplevt din situation de senaste 2 veckorna.	Jag har haft en positiv syn på framtiden	5	Aldrig
HA129	Ange här hur väl påståendena nedan stämmer överens med hur du upplevt din situation de senaste 2 veckorna.	Jag har känt att jag har varit till nytta	1	Alltid
HA129	Ange här hur väl påståendena nedan stämmer överens med hur du upplevt din situation de senaste 2 veckorna.	Jag har känt att jag har varit till nytta	2	Oftast
HA129	Ange här hur väl påståendena nedan stämmer överens med hur du upplevt din situation de senaste 2 veckorna.	Jag har känt att jag har varit till nytta	3	Ibland
HA129	Ange här hur väl påståendena nedan stämmer överens med hur du upplevt din situation de senaste 2 veckorna.	Jag har känt att jag har varit till nytta	4	Sällan
HA129	Ange här hur väl påståendena nedan stämmer överens med hur du upplevt din situation de senaste 2 veckorna.	Jag har känt att jag har varit till nytta	5	Aldrig
HA130	Ange här hur väl påståendena nedan stämmer överens med hur du upplevt din situation de senaste 2 veckorna.	Jag har känt mig lugn	1	Alltid
HA130	Ange här hur väl påståendena nedan stämmer överens med hur du upplevt din situation de senaste 2 veckorna.	Jag har känt mig lugn	2	Oftast
HA130	Ange här hur väl påståendena nedan stämmer överens med hur du upplevt din situation de senaste 2 veckorna.	Jag har känt mig lugn	3	Ibland

HA130	Ange här hur väl påståendena nedan stämmer överens med hur du upplevt din situation de senaste 2 veckorna.	Jag har känt mig lugn	4	Sällan
HA130	Ange här hur väl påståendena nedan stämmer överens med hur du upplevt din situation de senaste 2 veckorna.	Jag har känt mig lugn	5	Aldrig
HA131	Ange här hur väl påståendena nedan stämmer överens med hur du upplevt din situation de senaste 2 veckorna.	Jag har hanterat problem på ett bra sätt	1	Alltid
HA131	Ange här hur väl påståendena nedan stämmer överens med hur du upplevt din situation de senaste 2 veckorna.	Jag har hanterat problem på ett bra sätt	2	Oftast
HA131	Ange här hur väl påståendena nedan stämmer överens med hur du upplevt din situation de senaste 2 veckorna.	Jag har hanterat problem på ett bra sätt	3	Ibland
HA131	Ange här hur väl påståendena nedan stämmer överens med hur du upplevt din situation de senaste 2 veckorna.	Jag har hanterat problem på ett bra sätt	4	Sällan
HA131	Ange här hur väl påståendena nedan stämmer överens med hur du upplevt din situation de senaste 2 veckorna.	Jag har hanterat problem på ett bra sätt	5	Aldrig
HA132	Ange här hur väl påståendena nedan stämmer överens med hur du upplevt din situation de senaste 2 veckorna.	Jag har tänkt på ett klart sätt	1	Alltid
HA132	Ange här hur väl påståendena nedan stämmer överens med hur du upplevt din situation de senaste 2 veckorna.	Jag har tänkt på ett klart sätt	2	Oftast
HA132	Ange här hur väl påståendena nedan stämmer överens med hur du upplevt din situation de senaste 2 veckorna.	Jag har tänkt på ett klart sätt	3	Ibland
HA132	Ange här hur väl påståendena nedan stämmer överens med hur du upplevt din situation de senaste 2 veckorna.	Jag har tänkt på ett klart sätt	4	Sällan
HA132	Ange här hur väl påståendena nedan stämmer överens med hur du upplevt din situation de senaste 2 veckorna.	Jag har tänkt på ett klart sätt	5	Aldrig
HA133	Ange här hur väl påståendena nedan stämmer överens med hur du upplevt din situation de senaste 2 veckorna.	Jag har känt mig nära andra människor	1	Alltid
HA133	Ange här hur väl påståendena nedan stämmer överens med hur du upplevt din situation de senaste 2 veckorna.	Jag har känt mig nära andra människor	2	Oftast
HA133	Ange här hur väl påståendena nedan stämmer överens med hur du upplevt din situation de senaste 2 veckorna.	Jag har känt mig nära andra människor	3	Ibland
HA133	Ange här hur väl påståendena nedan stämmer överens med hur du upplevt din situation de senaste 2 veckorna.	Jag har känt mig nära andra människor	4	Sällan
HA133	Ange här hur väl påståendena nedan stämmer överens med hur du upplevt din situation de senaste 2 veckorna.	Jag har känt mig nära andra människor	5	Aldrig
HA134	Ange här hur väl påståendena nedan stämmer överens med hur du upplevt din situation de senaste 2 veckorna.	Jag har själv kunnat bestämma mig om saker och ting	1	Alltid
HA134	Ange här hur väl påståendena nedan stämmer överens med hur du upplevt din situation de senaste 2 veckorna.	Jag har själv kunnat bestämma mig om saker och ting	2	Oftast
HA134	Ange här hur väl påståendena nedan stämmer överens med hur du upplevt din situation de senaste 2 veckorna.	Jag har själv kunnat bestämma mig om saker och ting	3	Ibland
HA134	Ange här hur väl påståendena nedan stämmer överens med hur du upplevt din situation de senaste 2 veckorna.	Jag har själv kunnat bestämma mig om saker och ting	4	Sällan
HA134	Ange här hur väl påståendena nedan stämmer överens med hur du upplevt din situation de senaste 2 veckorna.	Jag har själv kunnat bestämma mig om saker och ting	5	Aldrig
HA033	Har du ständigt de senaste veckorna känt dig olycklig och nedstämd?		1	Inte alls

HA033	Har du ständigt de senaste veckorna känt dig olycklig och nedstämd?		2	Inte mer än vanligt
HA033	Har du ständigt de senaste veckorna känt dig olycklig och nedstämd?		3	Mer än vanligt
HA033	Har du ständigt de senaste veckorna känt dig olycklig och nedstämd?		4	Mycket mer än vanligt
HA035	Har du de senaste veckorna förlorat tron på dig själv?		1	Inte alls
HA035	Har du de senaste veckorna förlorat tron på dig själv?		2	Inte mer än vanligt
HA035	Har du de senaste veckorna förlorat tron på dig själv?		3	Mer än vanligt
HA035	Har du de senaste veckorna förlorat tron på dig själv?		4	Mycket mer än vanligt
HA036	Har du ständigt känt dig spänd de senaste veckorna?		1	Inte alls
HA036	Har du ständigt känt dig spänd de senaste veckorna?		2	Inte mer än vanligt
HA036	Har du ständigt känt dig spänd de senaste veckorna?		3	Mer än vanligt
HA036	Har du ständigt känt dig spänd de senaste veckorna?		4	Mycket mer än vanligt
HA037	Har du tyckt att du varit värdelös de senaste veckorna?		1	Inte alls
HA037	Har du tyckt att du varit värdelös de senaste veckorna?		2	Inte mer än vanligt
HA037	Har du tyckt att du varit värdelös de senaste veckorna?		3	Mer än vanligt
HA037	Har du tyckt att du varit värdelös de senaste veckorna?		4	Mycket mer än vanligt
HA038	Har du de senaste veckorna känt att du inte kunnat klara dina problem?		1	Inte alls
HA038	Har du de senaste veckorna känt att du inte kunnat klara dina problem?		2	Inte mer än vanligt
HA038	Har du de senaste veckorna känt att du inte kunnat klara dina problem?		3	Mer än vanligt
HA038	Har du de senaste veckorna känt att du inte kunnat klara dina problem?		4	Mycket mer än vanligt
HA008	Har du något eller några av följande besvär eller symtom? <input type="checkbox"/>	Värk i skuldror, nacke eller axlar?	1	Nej
HA008	Har du något eller några av följande besvär eller symtom? <input type="checkbox"/>	Värk i skuldror, nacke eller axlar?	2	Ja, lätta besvär
HA008	Har du något eller några av följande besvär eller symtom? <input type="checkbox"/>	Värk i skuldror, nacke eller axlar?	3	Ja, svåra besvär
HA009	Har du något eller några av följande besvär eller symtom? <input type="checkbox"/>	Ryggsmärtor, ryggvärk, höftsmärtor eller ischias?	1	Nej
HA009	Har du något eller några av följande besvär eller symtom? <input type="checkbox"/>	Ryggsmärtor, ryggvärk, höftsmärtor eller ischias?	2	Ja, lätta besvär
HA009	Har du något eller några av följande besvär eller symtom? <input type="checkbox"/>	Ryggsmärtor, ryggvärk, höftsmärtor eller ischias?	3	Ja, svåra besvär
HA010	Har du något eller några av följande besvär eller symtom? <input type="checkbox"/>	Värk eller smärtor i händer, armbågar, ben eller knän?	1	Nej
HA010	Har du något eller några av följande besvär eller symtom? <input type="checkbox"/>	Värk eller smärtor i händer, armbågar, ben eller knän?	2	Ja, lätta besvär
HA010	Har du något eller några av följande besvär eller symtom? <input type="checkbox"/>	Värk eller smärtor i händer, armbågar, ben eller knän?	3	Ja, svåra besvär

HA015	Har du något eller några av följande besvär eller symtom? <input type="checkbox"/>	Eksem eller hudutslag?	1	Nej
HA015	Har du något eller några av följande besvär eller symtom? <input type="checkbox"/>	Eksem eller hudutslag?	2	Ja, lätta besvär
HA015	Har du något eller några av följande besvär eller symtom? <input type="checkbox"/>	Eksem eller hudutslag?	3	Ja, svåra besvär
HA016	Har du något eller några av följande besvär eller symtom? <input type="checkbox"/>	Öronsus (tinnitus)	1	Nej
HA016	Har du något eller några av följande besvär eller symtom? <input type="checkbox"/>	Öronsus (tinnitus)	2	Ja, lätta besvär
HA016	Har du något eller några av följande besvär eller symtom? <input type="checkbox"/>	Öronsus (tinnitus)	3	Ja, svåra besvär
HA017	Har du något eller några av följande besvär eller symtom? <input type="checkbox"/>	Inkontinens (urinläckage)?	1	Nej
HA017	Har du något eller några av följande besvär eller symtom? <input type="checkbox"/>	Inkontinens (urinläckage)?	2	Ja, lätta besvär
HA017	Har du något eller några av följande besvär eller symtom? <input type="checkbox"/>	Inkontinens (urinläckage)?	3	Ja, svåra besvär
HA018	Har du något eller några av följande besvär eller symtom? <input type="checkbox"/>	Återkommande mag-/tarmbesvär?	1	Nej
HA018	Har du något eller några av följande besvär eller symtom? <input type="checkbox"/>	Återkommande mag-/tarmbesvär?	2	Ja, lätta besvär
HA018	Har du något eller några av följande besvär eller symtom? <input type="checkbox"/>	Återkommande mag-/tarmbesvär?	3	Ja, svåra besvär
HA012	Har du något eller några av följande besvär eller symtom? <input type="checkbox"/>	Ängslan, oro eller ångest?	1	Nej
HA012	Har du något eller några av följande besvär eller symtom? <input type="checkbox"/>	Ängslan, oro eller ångest?	2	Ja, lätta besvär
HA012	Har du något eller några av följande besvär eller symtom? <input type="checkbox"/>	Ängslan, oro eller ångest?	3	Ja, svåra besvär
HA011	Har du något eller några av följande besvär eller symtom? <input type="checkbox"/>	Huvudvärk eller migrän?	1	Nej
HA011	Har du något eller några av följande besvär eller symtom? <input type="checkbox"/>	Huvudvärk eller migrän?	2	Ja, lätta besvär
HA011	Har du något eller några av följande besvär eller symtom? <input type="checkbox"/>	Huvudvärk eller migrän?	3	Ja, svåra besvär
HA014	Har du något eller några av följande besvär eller symtom? <input type="checkbox"/>	Sömnsvårigheter?	1	Nej
HA014	Har du något eller några av följande besvär eller symtom? <input type="checkbox"/>	Sömnsvårigheter?	2	Ja, lätta besvär
HA014	Har du något eller några av följande besvär eller symtom? <input type="checkbox"/>	Sömnsvårigheter?	3	Ja, svåra besvär
HA013	Har du något eller några av följande besvär eller symtom? <input type="checkbox"/>	Trötthet?	1	Nej

HA013	Har du något eller några av följande besvär eller symtom? <input type="checkbox"/>	Trötthet?	2	Ja, lätta besvär
HA013	Har du något eller några av följande besvär eller symtom? <input type="checkbox"/>	Trötthet?	3	Ja, svåra besvär
HA122	Har du något eller några av följande besvär eller symtom? <input type="checkbox"/>	Yrsel?	1	Nej
HA122	Har du något eller några av följande besvär eller symtom? <input type="checkbox"/>	Yrsel?	2	Ja, lätta besvär
HA122	Har du något eller några av följande besvär eller symtom? <input type="checkbox"/>	Yrsel?	3	Ja, svåra besvär
HA025	Känner du dig för närvarande stressad?		1	Inte alls
HA025	Känner du dig för närvarande stressad?		2	I viss mån
HA025	Känner du dig för närvarande stressad?		3	Ganska mycket
HA025	Känner du dig för närvarande stressad?		4	Väldigt mycket
HA040	Hur tycker du att din tandhälsa är?		1	Mycket bra
HA040	Hur tycker du att din tandhälsa är?		2	Ganska bra
HA040	Hur tycker du att din tandhälsa är?		3	Varken bra eller dåligt
HA040	Hur tycker du att din tandhälsa är?		4	Ganska dåligt
HA040	Hur tycker du att din tandhälsa är?		5	Mycket dåligt
HA048	Har du under de senaste tre månaderna ansett dig vara i behov av tandläkarvård men ändå avstått från att söka vård?		1	Nej
HA048	Har du under de senaste tre månaderna ansett dig vara i behov av tandläkarvård men ändå avstått från att söka vård?		2	Ja
HA049	Har du under de senaste tre månaderna ansett dig vara i behov av tandläkarvård men ändå avstått från att söka vård?	Vilken var orsaken eller orsakerna till att du inte sökte tandläkarvård?		Besvären gick över
HA050	Har du under de senaste tre månaderna ansett dig vara i behov av tandläkarvård men ändå avstått från att söka vård?	Vilken var orsaken eller orsakerna till att du inte sökte tandläkarvård?		Ekonomiska skäl
HA051	Har du under de senaste tre månaderna ansett dig vara i behov av tandläkarvård men ändå avstått från att söka vård?	Vilken var orsaken eller orsakerna till att du inte sökte tandläkarvård?		Drar mig för att gå (tandläkarskräck)
HA052	Har du under de senaste tre månaderna ansett dig vara i behov av tandläkarvård men ändå avstått från att söka vård?	Vilken var orsaken eller orsakerna till att du inte sökte tandläkarvård?		Hade inte tid
HA053	Har du under de senaste tre månaderna ansett dig vara i behov av tandläkarvård men ändå avstått från att söka vård?	Vilken var orsaken eller orsakerna till att du inte sökte tandläkarvård?		Annan orsak
HA022	Har du någon eller några av följande sjukdomar? <input type="checkbox"/>	Diabetes?	1	Nej
HA022	Har du någon eller några av följande sjukdomar? <input type="checkbox"/>	Diabetes?	2	Ja, men inga besvär
HA022	Har du någon eller några av följande sjukdomar? <input type="checkbox"/>	Diabetes?	3	Ja, lätta besvär

HA022	Har du någon eller några av följande sjukdomar? <input type="checkbox"/>	Diabetes?	4	Ja, svåra besvär
HA021	Har du någon eller några av följande sjukdomar? <input type="checkbox"/>	Astma?	1	Nej
HA021	Har du någon eller några av följande sjukdomar? <input type="checkbox"/>	Astma?	2	Ja, men inga besvär
HA021	Har du någon eller några av följande sjukdomar? <input type="checkbox"/>	Astma?	3	Ja, lätta besvär
HA021	Har du någon eller några av följande sjukdomar? <input type="checkbox"/>	Astma?	4	Ja, svåra besvär
HA020	Har du någon eller några av följande sjukdomar? <input type="checkbox"/>	Allergi?	1	Nej
HA020	Har du någon eller några av följande sjukdomar? <input type="checkbox"/>	Allergi?	2	Ja, men inga besvär
HA020	Har du någon eller några av följande sjukdomar? <input type="checkbox"/>	Allergi?	3	Ja, lätta besvär
HA020	Har du någon eller några av följande sjukdomar? <input type="checkbox"/>	Allergi?	4	Ja, svåra besvär
HA023	Har du någon eller några av följande sjukdomar? <input type="checkbox"/>	Högt blodtryck?	1	Nej
HA023	Har du någon eller några av följande sjukdomar? <input type="checkbox"/>	Högt blodtryck?	2	Ja, men inga besvär
HA023	Har du någon eller några av följande sjukdomar? <input type="checkbox"/>	Högt blodtryck?	3	Ja, lätta besvär
HA023	Har du någon eller några av följande sjukdomar? <input type="checkbox"/>	Högt blodtryck?	4	Ja, svåra besvär
HA135	Har du någon gång fått diagnosen depression av läkare?		1	Nej, aldrig
HA135	Har du någon gång fått diagnosen depression av läkare?		2	Ja, för mer än 12 månader sedan
HA135	Har du någon gång fått diagnosen depression av läkare?		3	Ja, under de senaste 12 månaderna
HA126	Har du någon gång kommit i den situationen att du allvarligt övervägt att ta ditt liv?		1	Nej, aldrig
HA126	Har du någon gång kommit i den situationen att du allvarligt övervägt att ta ditt liv?		2	Ja, för mer än 12 månader sedan
HA126	Har du någon gång kommit i den situationen att du allvarligt övervägt att ta ditt liv?		3	Ja, under de senaste 12 månaderna
HA127	Har du någon gång försökt ta ditt liv?		1	Nej, aldrig
HA127	Har du någon gång försökt ta ditt liv?		2	Ja, för mer än 12 månader sedan
HA127	Har du någon gång försökt ta ditt liv?		3	Ja, under de senaste 12 månaderna
LV048	Hur mycket tid ägnar du en vanlig vecka åt fysisk träning som får dig att bli andfådd, till exempel löpning, motionsgymnastik eller bollsport?		1	0 minuter/ingen tid
LV048	Hur mycket tid ägnar du en vanlig vecka åt fysisk träning som får dig att bli andfådd, till exempel löpning, motionsgymnastik eller bollsport?		2	Mindre än 30 minuter

LV048	Hur mycket tid ägnar du en vanlig vecka åt fysisk träning som får dig att bli andfådd, till exempel löpning, motionsgymnastik eller bollsport?		3	30-59 minuter (0,5-1 timme)
LV048	Hur mycket tid ägnar du en vanlig vecka åt fysisk träning som får dig att bli andfådd, till exempel löpning, motionsgymnastik eller bollsport?		4	60-89 minuter (1-1,5 timmar)
LV048	Hur mycket tid ägnar du en vanlig vecka åt fysisk träning som får dig att bli andfådd, till exempel löpning, motionsgymnastik eller bollsport?		5	90-119 minuter (1,5-2 timmar)
LV048	Hur mycket tid ägnar du en vanlig vecka åt fysisk träning som får dig att bli andfådd, till exempel löpning, motionsgymnastik eller bollsport?		6	2 timmar eller mer
LV049	Hur mycket tid ägnar du en vanlig vecka åt vardagsaktiviteter, till exempel promenader, cykling eller trädgårdsarbete? Räkna samman all tid (minst 10 minuter åt gången).		1	0 minuter/ingen tid
LV049	Hur mycket tid ägnar du en vanlig vecka åt vardagsaktiviteter, till exempel promenader, cykling eller trädgårdsarbete? Räkna samman all tid (minst 10 minuter åt gången).		2	Mindre än 30 minuter
LV049	Hur mycket tid ägnar du en vanlig vecka åt vardagsaktiviteter, till exempel promenader, cykling eller trädgårdsarbete? Räkna samman all tid (minst 10 minuter åt gången).		3	30-59 minuter (0,5-1 timme)
LV049	Hur mycket tid ägnar du en vanlig vecka åt vardagsaktiviteter, till exempel promenader, cykling eller trädgårdsarbete? Räkna samman all tid (minst 10 minuter åt gången).		4	60-89 minuter (1-1,5 timmar)
LV049	Hur mycket tid ägnar du en vanlig vecka åt vardagsaktiviteter, till exempel promenader, cykling eller trädgårdsarbete? Räkna samman all tid (minst 10 minuter åt gången).		5	90-149 minuter (1,5-2 timmar)
LV049	Hur mycket tid ägnar du en vanlig vecka åt vardagsaktiviteter, till exempel promenader, cykling eller trädgårdsarbete? Räkna samman all tid (minst 10 minuter åt gången).		6	150-299 minuter (2,5-5 timmar)
LV049	Hur mycket tid ägnar du en vanlig vecka åt vardagsaktiviteter, till exempel promenader, cykling eller trädgårdsarbete? Räkna samman all tid (minst 10 minuter åt gången).		7	5 timmar eller mer
LV050	Hur mycket sitter du under ett normalt dygn om man räknar bort sömn?		1	Mer än 15 timmar
LV050	Hur mycket sitter du under ett normalt dygn om man räknar bort sömn?		2	13-15 timmar
LV050	Hur mycket sitter du under ett normalt dygn om man räknar bort sömn?		3	10-12 timmar

LV050	Hur mycket sitter du under ett normalt dygn om man räknar bort sömn?		4	7-9 timmar
LV050	Hur mycket sitter du under ett normalt dygn om man räknar bort sömn?		5	4-6 timmar
LV050	Hur mycket sitter du under ett normalt dygn om man räknar bort sömn?		6	1-3 timmar
LV050	Hur mycket sitter du under ett normalt dygn om man räknar bort sömn?		7	Aldrig
LV004	Hur ofta äter du grönsaker och rotfrukter?		1	3 gånger per dag eller oftare
LV004	Hur ofta äter du grönsaker och rotfrukter?		2	2 gånger per dag
LV004	Hur ofta äter du grönsaker och rotfrukter?		3	1 gång per dag
LV004	Hur ofta äter du grönsaker och rotfrukter?		4	5-6 gånger per vecka
LV004	Hur ofta äter du grönsaker och rotfrukter?		5	3-4 gånger per vecka
LV004	Hur ofta äter du grönsaker och rotfrukter?		6	1-2 gånger per vecka
LV004	Hur ofta äter du grönsaker och rotfrukter?		7	Mindre än 1 gång per vecka eller aldrig
LV005	Hur ofta äter du frukt och bär?		1	3 gånger per dag eller oftare
LV005	Hur ofta äter du frukt och bär?		2	2 gånger per dag
LV005	Hur ofta äter du frukt och bär?		3	1 gång per dag
LV005	Hur ofta äter du frukt och bär?		4	5-6 gånger per vecka
LV005	Hur ofta äter du frukt och bär?		5	3-4 gånger per vecka
LV005	Hur ofta äter du frukt och bär?		6	1-2 gånger per vecka
LV005	Hur ofta äter du frukt och bär?		7	Mindre än 1 gång per vecka eller aldrig
LV051	Hur ofta dricker du läsk, saft eller andra sötade drycker?		1	4 gånger per vecka eller oftare
LV051	Hur ofta dricker du läsk, saft eller andra sötade drycker?		2	2-3 gånger per vecka
LV051	Hur ofta dricker du läsk, saft eller andra sötade drycker?		3	1 gång per vecka
LV051	Hur ofta dricker du läsk, saft eller andra sötade drycker?		4	Mindre än 1 gång per vecka
LV051	Hur ofta dricker du läsk, saft eller andra sötade drycker?		5	Aldrig
LV052	Hur ofta äter du fisk eller skaldjur som huvudrätt?		1	4 gånger per vecka eller oftare
LV052	Hur ofta äter du fisk eller skaldjur som huvudrätt?		2	2-3 gånger per vecka
LV052	Hur ofta äter du fisk eller skaldjur som huvudrätt?		3	1 gång per vecka
LV052	Hur ofta äter du fisk eller skaldjur som huvudrätt?		4	Mindre än 1 gång per vecka
LV052	Hur ofta äter du fisk eller skaldjur som huvudrätt?		5	Aldrig
LV053	Röker du?		3	Nej
LV053	Röker du?		2	Ja, ibland
LV053	Röker du?		1	Ja, dagligen
LV054	Röker du?			Ja, dagligen stycken per dag
LV059	Använder du e-cigarett eller andra elektroniska rökprodukter (t.ex. e-cigariller, e-cigarrer)?	Med nikotin	3	Nej
LV059	Använder du e-cigarett eller andra elektroniska rökprodukter (t.ex. e-cigariller, e-cigarrer)?	Med nikotin	2	Ja, ibland
LV059	Använder du e-cigarett eller andra elektroniska rökprodukter (t.ex. e-cigariller, e-cigarrer)?	Med nikotin	1	Ja, dagligen

LV060	Använder du e-cigarett eller andra elektroniska rökprodukter (t.ex. e-cigariller, e-cigarrer)?	Utan nikotin	3	Nej
LV060	Använder du e-cigarett eller andra elektroniska rökprodukter (t.ex. e-cigariller, e-cigarrer)?	Utan nikotin	2	Ja, ibland
LV060	Använder du e-cigarett eller andra elektroniska rökprodukter (t.ex. e-cigariller, e-cigarrer)?	Utan nikotin	1	Ja, dagligen
LV055	Snusar du?		3	Nej
LV055	Snusar du?		2	Ja, ibland
LV055	Snusar du?		1	Ja, dagligen
LV056_03	Har du tidigare rökt eller snusat dagligen under minst 6 månader?			Nej
LV056_04	Har du tidigare rökt eller snusat dagligen under minst 6 månader?			Ja, rökt cigaretter eller andra tobaksvaror
LV056_05	Har du tidigare rökt eller snusat dagligen under minst 6 månader?			Ja, använt e-cigarett eller andra elektroniska rökprodukter
LV056_02	Har du tidigare rökt eller snusat dagligen under minst 6 månader?			Ja, snusat
LV017	Har du någon gång använt hasch eller marijuana?		1	Nej
LV017	Har du någon gång använt hasch eller marijuana?		2	Ja, för mer än 12 månader sedan
LV017	Har du någon gång använt hasch eller marijuana?		3	Ja, under de senaste 12 månaderna
LV017	Har du någon gång använt hasch eller marijuana?		4	Ja, under de senaste 30 dagarna
LV038	Har du någon gång använt någon annan narkotika än hasch eller marijuana (t.ex. amfetamin, kokain, heroin, ecstasy eller LSD)?		1	Nej
LV038	Har du någon gång använt någon annan narkotika än hasch eller marijuana (t.ex. amfetamin, kokain, heroin, ecstasy eller LSD)?		2	Ja, för mer än 12 månader sedan
LV038	Har du någon gång använt någon annan narkotika än hasch eller marijuana (t.ex. amfetamin, kokain, heroin, ecstasy eller LSD)?		3	Ja, under de senaste 12 månaderna
LV038	Har du någon gång använt någon annan narkotika än hasch eller marijuana (t.ex. amfetamin, kokain, heroin, ecstasy eller LSD)?		4	Ja, under de senaste 30 dagarna
LV057	Har du någon gång använt anabola androgena steroider eller tillväxthormon utan läkares ordination?		1	Nej
LV057	Har du någon gång använt anabola androgena steroider eller tillväxthormon utan läkares ordination?		2	Ja, för mer än 12 månader sedan
LV057	Har du någon gång använt anabola androgena steroider eller tillväxthormon utan läkares ordination?		3	Ja, under de senaste 12 månaderna
LV057	Har du någon gång använt anabola androgena steroider eller tillväxthormon utan läkares ordination?		4	Ja, under de senaste 30 dagarna
LV061	Har du någon gång använt receptbelagda mediciner (narkotikaklassificerade läkemedel t.ex. Tramadol eller bensodiazepiner) på annat sätt än läkare ordinerat?		1	Nej

LV061	Har du någon gång använt receptbelagda mediciner (narkotikaklassificerade läkemedel t.ex. Tramadol eller bensodiazepiner) på annat sätt än läkare ordinerat?		2	Ja, för mer än 12 månader sedan
LV061	Har du någon gång använt receptbelagda mediciner (narkotikaklassificerade läkemedel t.ex. Tramadol eller bensodiazepiner) på annat sätt än läkare ordinerat?		3	Ja, under de senaste 12 månaderna
LV061	Har du någon gång använt receptbelagda mediciner (narkotikaklassificerade läkemedel t.ex. Tramadol eller bensodiazepiner) på annat sätt än läkare ordinerat?		4	Ja, under de senaste 30 dagarna
LV022	Har du någon gång under de 12 senaste månaderna köpt lotter eller satsat pengar på spel?		1	Ja
LV022	Har du någon gång under de 12 senaste månaderna köpt lotter eller satsat pengar på spel?		2	Nej
LV039	Har du under de senaste 12 månaderna spelat för mer än du verkligen har råd att förlora?	1	Aldrig
LV039	Har du under de senaste 12 månaderna spelat för mer än du verkligen har råd att förlora?	2	Ibland
LV039	Har du under de senaste 12 månaderna spelat för mer än du verkligen har råd att förlora?	3	Ofta
LV039	Har du under de senaste 12 månaderna spelat för mer än du verkligen har råd att förlora?	4	Nästan alltid
LV040	Har du under de senaste 12 månaderna behovet spela med större summor för att få samma känsla av spänning?	1	Aldrig
LV040	Har du under de senaste 12 månaderna behovet spela med större summor för att få samma känsla av spänning?	2	Ibland
LV040	Har du under de senaste 12 månaderna behovet spela med större summor för att få samma känsla av spänning?	3	Ofta
LV040	Har du under de senaste 12 månaderna behovet spela med större summor för att få samma känsla av spänning?	4	Nästan alltid
LV041	Har du under de senaste 12 månaderna återvänt en annan dag för att försöka vinna tillbaka pengarna du förlorat?	1	Aldrig
LV041	Har du under de senaste 12 månaderna återvänt en annan dag för att försöka vinna tillbaka pengarna du förlorat?	2	Ibland
LV041	Har du under de senaste 12 månaderna återvänt en annan dag för att försöka vinna tillbaka pengarna du förlorat?	3	Ofta
LV041	Har du under de senaste 12 månaderna återvänt en annan dag för att försöka vinna tillbaka pengarna du förlorat?	4	Nästan alltid
LV042	Har du under de senaste 12 månaderna lånat pengar eller sålt något för att ha pengar att spela för?	1	Aldrig
LV042	Har du under de senaste 12 månaderna lånat pengar eller sålt något för att ha pengar att spela för?	2	Ibland
LV042	Har du under de senaste 12 månaderna lånat pengar eller sålt något för att ha pengar att spela för?	3	Ofta
LV042	Har du under de senaste 12 månaderna lånat pengar eller sålt något för att ha pengar att spela för?	4	Nästan alltid
LV018	Hur ofta har du druckit alkohol under de senaste 12 månaderna?		1	4 gånger/vecka eller mer
LV018	Hur ofta har du druckit alkohol under de senaste 12 månaderna?		2	2-3 gånger/vecka

LV018	Hur ofta har du druckit alkohol under de senaste 12 månaderna?		3	2-4 gånger/månad
LV018	Hur ofta har du druckit alkohol under de senaste 12 månaderna?		4	1 gång/månad eller mer sällan
LV018	Hur ofta har du druckit alkohol under de senaste 12 månaderna?		5	Aldrig
LV019	Hur många "glas" (se exempel ovan) drack du en typisk dag då du drack alkohol under de senaste 12 månaderna?		1	1-2
LV019	Hur många "glas" (se exempel ovan) drack du en typisk dag då du drack alkohol under de senaste 12 månaderna?		2	3-4
LV019	Hur många "glas" (se exempel ovan) drack du en typisk dag då du drack alkohol under de senaste 12 månaderna?		3	5-6
LV019	Hur många "glas" (se exempel ovan) drack du en typisk dag då du drack alkohol under de senaste 12 månaderna?		4	7-9
LV019	Hur många "glas" (se exempel ovan) drack du en typisk dag då du drack alkohol under de senaste 12 månaderna?		5	10 eller fler
LV019	Hur många "glas" (se exempel ovan) drack du en typisk dag då du drack alkohol under de senaste 12 månaderna?		6	Vet inte
LV020	Hur ofta drack du sex "glas" (se exempel ovan) eller fler vid ett och samma tillfälle under de senaste 12 månaderna?		1	Dagligen eller nästan varje dag
LV020	Hur ofta drack du sex "glas" (se exempel ovan) eller fler vid ett och samma tillfälle under de senaste 12 månaderna?		2	Varje vecka
LV020	Hur ofta drack du sex "glas" (se exempel ovan) eller fler vid ett och samma tillfälle under de senaste 12 månaderna?		3	Varje månad
LV020	Hur ofta drack du sex "glas" (se exempel ovan) eller fler vid ett och samma tillfälle under de senaste 12 månaderna?		4	Mer sällan än en gång i månaden
LV020	Hur ofta drack du sex "glas" (se exempel ovan) eller fler vid ett och samma tillfälle under de senaste 12 månaderna?		5	Aldrig
MH001	Medför trafikbuller (väg-, tåg- eller flygtrafik),i eller i närheten av din bostad, några av följande störningar?	Svårt att vistas på balkong eller uteplats	1	Ja, dagligen
MH001	Medför trafikbuller (väg-, tåg- eller flygtrafik),i eller i närheten av din bostad, några av följande störningar?	Svårt att vistas på balkong eller uteplats	2	Ja, varje vecka året runt
MH001	Medför trafikbuller (väg-, tåg- eller flygtrafik),i eller i närheten av din bostad, några av följande störningar?	Svårt att vistas på balkong eller uteplats	3	Ja, varje vecka vissa delar av året
MH001	Medför trafikbuller (väg-, tåg- eller flygtrafik),i eller i närheten av din bostad, några av följande störningar?	Svårt att vistas på balkong eller uteplats	4	Ja, men mer sällan

MH001	Medför trafikbuller (väg-, tåg- eller flygtrafik),i eller i närheten av din bostad, några av följande störningar?	Svårt att vistas på balkong eller uteplats	5	Nej, aldrig
MH002	Medför trafikbuller (väg-, tåg- eller flygtrafik),i eller i närheten av din bostad, några av följande störningar?	Svårt att föra ett vanligt samtal	1	Ja, dagligen
MH002	Medför trafikbuller (väg-, tåg- eller flygtrafik),i eller i närheten av din bostad, några av följande störningar?	Svårt att föra ett vanligt samtal	2	Ja, varje vecka året runt
MH002	Medför trafikbuller (väg-, tåg- eller flygtrafik),i eller i närheten av din bostad, några av följande störningar?	Svårt att föra ett vanligt samtal	3	Ja, varje vecka vissa delar av året
MH002	Medför trafikbuller (väg-, tåg- eller flygtrafik),i eller i närheten av din bostad, några av följande störningar?	Svårt att föra ett vanligt samtal	4	Ja, men mer sällan
MH002	Medför trafikbuller (väg-, tåg- eller flygtrafik),i eller i närheten av din bostad, några av följande störningar?	Svårt att föra ett vanligt samtal	5	Nej, aldrig
MH003	Medför trafikbuller (väg-, tåg- eller flygtrafik),i eller i närheten av din bostad, några av följande störningar?	Svårt att somna	1	Ja, dagligen
MH003	Medför trafikbuller (väg-, tåg- eller flygtrafik),i eller i närheten av din bostad, några av följande störningar?	Svårt att somna	2	Ja, varje vecka året runt
MH003	Medför trafikbuller (väg-, tåg- eller flygtrafik),i eller i närheten av din bostad, några av följande störningar?	Svårt att somna	3	Ja, varje vecka vissa delar av året
MH003	Medför trafikbuller (väg-, tåg- eller flygtrafik),i eller i närheten av din bostad, några av följande störningar?	Svårt att somna	4	Ja, men mer sällan
MH003	Medför trafikbuller (väg-, tåg- eller flygtrafik),i eller i närheten av din bostad, några av följande störningar?	Svårt att somna	5	Nej, aldrig
MH004	Medför trafikbuller (väg-, tåg- eller flygtrafik),i eller i närheten av din bostad, några av följande störningar?	Blir väckt	1	Ja, dagligen
MH004	Medför trafikbuller (väg-, tåg- eller flygtrafik),i eller i närheten av din bostad, några av följande störningar?	Blir väckt	2	Ja, varje vecka året runt
MH004	Medför trafikbuller (väg-, tåg- eller flygtrafik),i eller i närheten av din bostad, några av följande störningar?	Blir väckt	3	Ja, varje vecka vissa delar av året
MH004	Medför trafikbuller (väg-, tåg- eller flygtrafik),i eller i närheten av din bostad, några av följande störningar?	Blir väckt	4	Ja, men mer sällan
MH004	Medför trafikbuller (väg-, tåg- eller flygtrafik),i eller i närheten av din bostad, några av följande störningar?	Blir väckt	5	Nej, aldrig
MH005	Medför trafikbuller (väg-, tåg- eller flygtrafik),i eller i närheten av din bostad, några av följande störningar?	Svårt att ha fönster öppet på dagtid	1	Ja, dagligen
MH005	Medför trafikbuller (väg-, tåg- eller flygtrafik),i eller i närheten av din bostad, några av följande störningar?	Svårt att ha fönster öppet på dagtid	2	Ja, varje vecka året runt
MH005	Medför trafikbuller (väg-, tåg- eller flygtrafik),i eller i närheten av din bostad, några av följande störningar?	Svårt att ha fönster öppet på dagtid	3	Ja, varje vecka vissa delar av året
MH005	Medför trafikbuller (väg-, tåg- eller flygtrafik),i eller i närheten av din bostad, några av följande störningar?	Svårt att ha fönster öppet på dagtid	4	Ja, men mer sällan
MH005	Medför trafikbuller (väg-, tåg- eller flygtrafik),i eller i närheten av din bostad, några av följande störningar?	Svårt att ha fönster öppet på dagtid	5	Nej, aldrig
MH006	Medför trafikbuller (väg-, tåg- eller flygtrafik),i eller i närheten av din bostad, några av följande störningar?	Svårt att sova med öppet fönster	1	Ja, dagligen
MH006	Medför trafikbuller (väg-, tåg- eller flygtrafik),i eller i närheten av din bostad, några av följande störningar?	Svårt att sova med öppet fönster	2	Ja, varje vecka året runt

MH006	Medför trafikbuller (väg-, tåg- eller flygtrafik),i eller i närheten av din bostad, några av följande störningar?	Svårt att sova med öppet fönster	3	Ja, varje vecka vissa delar av året
MH006	Medför trafikbuller (väg-, tåg- eller flygtrafik),i eller i närheten av din bostad, några av följande störningar?	Svårt att sova med öppet fönster	4	Ja, men mer sällan
MH006	Medför trafikbuller (väg-, tåg- eller flygtrafik),i eller i närheten av din bostad, några av följande störningar?	Svårt att sova med öppet fönster	5	Nej, aldrig
LV058	Ungefär hur många gånger under de senaste 12 månaderna har du bränt dig i solen så att huden både sved och blev röd?		1	Aldrig
LV058	Ungefär hur många gånger under de senaste 12 månaderna har du bränt dig i solen så att huden både sved och blev röd?		2	1-2 gånger
LV058	Ungefär hur många gånger under de senaste 12 månaderna har du bränt dig i solen så att huden både sved och blev röd?		3	3-5 gånger
LV058	Ungefär hur många gånger under de senaste 12 månaderna har du bränt dig i solen så att huden både sved och blev röd?		4	Mer än 5 gånger
EK006	Skulle du eller ditt hushåll inom en månad klara av att betala en oväntad utgift på 11 000 kronor utan att låna eller be om hjälp?		1	Ja
EK006	Skulle du eller ditt hushåll inom en månad klara av att betala en oväntad utgift på 11 000 kronor utan att låna eller be om hjälp?		2	Nej
EK002	Har det under de senaste 12 månaderna hänt att du haft svårigheter att klara de löpande utgifterna för mat, hyra, räkningar m.m.?		1	Nej
EK002	Har det under de senaste 12 månaderna hänt att du haft svårigheter att klara de löpande utgifterna för mat, hyra, räkningar m.m.?		2	Ja, vid ett tillfälle
EK002	Har det under de senaste 12 månaderna hänt att du haft svårigheter att klara de löpande utgifterna för mat, hyra, räkningar m.m.?		3	Ja, vid flera tillfällen
BA034	Vilken är din högsta genomförda utbildning?		1	Grundskola, folkskola, realskola eller liknande
BA034	Vilken är din högsta genomförda utbildning?		2	2-årig gymnasium eller yrkesskola
BA034	Vilken är din högsta genomförda utbildning?		3	3-4 årigt gymnasium
BA034	Vilken är din högsta genomförda utbildning?		4	Folkhögskola eller liknande
BA034	Vilken är din högsta genomförda utbildning?		5	Univesitet eller högskola <u>kortare</u> än 3 år
BA034	Vilken är din högsta genomförda utbildning?		6	Universitet eller högskola, 3 år <u>eller längre</u>
SY022	Vilken är din nuvarande sysselsättning?			Arbetar som anställd
SY011	Vilken är din nuvarande sysselsättning?			% av heltid
SY023	Vilken är din nuvarande sysselsättning?			Egen företagare
SY002	Vilken är din nuvarande sysselsättning?			Tjänstledig eller föräldraledig
SY003	Vilken är din nuvarande sysselsättning?			Studerar, praktiserar

SY004	Vilken är din nuvarande sysselsättning?			Arbetsmarknadsåtgärder
SY005	Vilken är din nuvarande sysselsättning?			Arbetslös
SY006	Vilken är din nuvarande sysselsättning?			Ålderspensionär
SY007	Vilken är din nuvarande sysselsättning?			Sjuk-/aktivitetsersättning (förtids-, sjukpensionerad)
SY008	Vilken är din nuvarande sysselsättning?			Långtidssjukskriven (mer än 3 månader)
SY009	Vilken är din nuvarande sysselsättning?			Sköter eget hushåll
SY010	Vilken är din nuvarande sysselsättning?			Annat, skriv i rutan:
SY012	Vilken är din nuvarande sysselsättning?			Textruta
SY013	Vilket är eller var ditt huvudsakliga yrke eller jobb? <input type="checkbox"/>			Skriv ditt Yrke/jobb
SY014	Vilka är eller var dina huvudsakliga arbetsuppgifter?			TEXT
AM020	Är du orolig för att förlora ditt arbete inom det närmaste året?		1	Ja
AM020	Är du orolig för att förlora ditt arbete inom det närmaste året?		2	Nej
AM029	Hur många dagar har du under de senaste 12 månaderna varit borta från arbetet på grund av dålig hälsa?		1	Inga dagar
AM029	Hur många dagar har du under de senaste 12 månaderna varit borta från arbetet på grund av dålig hälsa?		2	1-7 dagar
AM029	Hur många dagar har du under de senaste 12 månaderna varit borta från arbetet på grund av dålig hälsa?		3	8-30 dagar
AM029	Hur många dagar har du under de senaste 12 månaderna varit borta från arbetet på grund av dålig hälsa?		4	Fler än 30 dagar
SO059	Händer det att du avstår från att gå ut ensam av rädsla för att bli överfallen, rånad eller på annat sätt ofredad?		1	Nej
SO059	Händer det att du avstår från att gå ut ensam av rädsla för att bli överfallen, rånad eller på annat sätt ofredad?		2	Ja, ibland
SO059	Händer det att du avstår från att gå ut ensam av rädsla för att bli överfallen, rånad eller på annat sätt ofredad?		3	Ja, ofta
SO002	Har du under de senaste 12 månaderna blivit utsatt för fysiskt våld?		1	Ja
SO002	Har du under de senaste 12 månaderna blivit utsatt för fysiskt våld?		2	Nej
SO003	Har du under de senaste 12 månaderna blivit utsatt för fysiskt våld?	Var skedde våldet?		På arbetsplatsen/i arbetet/i skolan
SO004	Har du under de senaste 12 månaderna blivit utsatt för fysiskt våld?	Var skedde våldet?		I hemmet
SO005	Har du under de senaste 12 månaderna blivit utsatt för fysiskt våld?	Var skedde våldet?		I annans bostad/i bostadsområdet
SO063	Har du under de senaste 12 månaderna blivit utsatt för fysiskt våld?	Var skedde våldet?		På allmän plats/på nöjesställe
SO064	Har du under de senaste 12 månaderna blivit utsatt för fysiskt våld?	Var skedde våldet?		På eller i anslutning till tåg, buss, tunnelbana
SO007	Har du under de senaste 12 månaderna blivit utsatt för fysiskt våld?	Var skedde våldet?		Någon annanstans

SO008	Har du under de senaste 12 månaderna blivit utsatt för hot eller hotelser om våld så att du blev rädd?		1	Ja
SO008	Har du under de senaste 12 månaderna blivit utsatt för hot eller hotelser om våld så att du blev rädd?		2	Nej
SO026	Har du under de senaste 3 månaderna blivit behandlad eller bemött på ett sätt så att du känt dig kränkt?		1	Nej
SO026	Har du under de senaste 3 månaderna blivit behandlad eller bemött på ett sätt så att du känt dig kränkt?		2	Ja, någon gång
SO026	Har du under de senaste 3 månaderna blivit behandlad eller bemött på ett sätt så att du känt dig kränkt?		3	Ja, flera gånger
SO040	Har du under de senaste 3 månaderna blivit behandlad eller bemött på ett sätt så att du känt dig kränkt?	Hade den kränkande behandlingen eller bemötandet samband med något av följande?		Etnisk tillhörighet
SO041	Har du under de senaste 3 månaderna blivit behandlad eller bemött på ett sätt så att du känt dig kränkt?	Hade den kränkande behandlingen eller bemötandet samband med något av följande?		Kön
SO073	Har du under de senaste 3 månaderna blivit behandlad eller bemött på ett sätt så att du känt dig kränkt?	Hade den kränkande behandlingen eller bemötandet samband med något av följande?		Sexuell läggning
SO043	Har du under de senaste 3 månaderna blivit behandlad eller bemött på ett sätt så att du känt dig kränkt?	Hade den kränkande behandlingen eller bemötandet samband med något av följande?		Ålder
SO044	Har du under de senaste 3 månaderna blivit behandlad eller bemött på ett sätt så att du känt dig kränkt?	Hade den kränkande behandlingen eller bemötandet samband med något av följande?		Funktionsnedsättning
SO045	Har du under de senaste 3 månaderna blivit behandlad eller bemött på ett sätt så att du känt dig kränkt?	Hade den kränkande behandlingen eller bemötandet samband med något av följande?		Religion
SO061	Har du under de senaste 3 månaderna blivit behandlad eller bemött på ett sätt så att du känt dig kränkt?	Hade den kränkande behandlingen eller bemötandet samband med något av följande?		Hudfärg
SO062	Har du under de senaste 3 månaderna blivit behandlad eller bemött på ett sätt så att du känt dig kränkt?	Hade den kränkande behandlingen eller bemötandet samband med något av följande?		Utseende
SO065	Har du under de senaste 3 månaderna blivit behandlad eller bemött på ett sätt så att du känt dig kränkt?	Hade den kränkande behandlingen eller bemötandet samband med något av följande?		Könsidentitet eller/och könsuttryck
SO046	Har du under de senaste 3 månaderna blivit behandlad eller bemött på ett sätt så att du känt dig kränkt?	Hade den kränkande behandlingen eller bemötandet samband med något av följande?		Annat
SO047	Har du under de senaste 3 månaderna blivit behandlad eller bemött på ett sätt så att du känt dig kränkt?	Hade den kränkande behandlingen eller bemötandet samband med något av följande?		Vet inte
SO009	Har du någon du kan dela dina innersta känslor med och anförtra dig åt?		1	Ja
SO009	Har du någon du kan dela dina innersta känslor med och anförtra dig åt?		2	Nej
SO010	Kan du få hjälp av någon eller några personer om du har praktiska problem eller är sjuk?		1	Ja, alltid
SO010	Kan du få hjälp av någon eller några personer om du har praktiska problem eller är sjuk?		2	Ja, för det mesta
SO010	Kan du få hjälp av någon eller några personer om du har praktiska problem eller är sjuk?		3	Nej, för det mesta inte
SO010	Kan du få hjälp av någon eller några personer om du har praktiska problem eller är sjuk?		4	Nej, aldrig
SO025	Tycker du att man i allmänhet kan lita på de flesta människor?		1	Ja

SO025	Tycker du att man i allmänhet kan lita på de flesta människor?		2	Nej
SO070	Har du deltagit i någon av följande aktiviteter under de senaste 12 månaderna?			Studiecirkel/kurs på din arbetsplats och fritid
SO071	Har du deltagit i någon av följande aktiviteter under de senaste 12 månaderna?			Fackföreningsmöte eller annat föreningsmöte
SO015	Har du deltagit i någon av följande aktiviteter under de senaste 12 månaderna?			Teater/bio
SO072	Har du deltagit i någon av följande aktiviteter under de senaste 12 månaderna?			Konstutställning/museum
SO017	Har du deltagit i någon av följande aktiviteter under de senaste 12 månaderna?			Religiös sammankomst
SO018	Har du deltagit i någon av följande aktiviteter under de senaste 12 månaderna?			Sportutställning
SO019	Har du deltagit i någon av följande aktiviteter under de senaste 12 månaderna?			Skrivit i blogg eller insändare i tidning/tidskrift
SO020	Har du deltagit i någon av följande aktiviteter under de senaste 12 månaderna?			Demostation av något slag
SO021	Har du deltagit i någon av följande aktiviteter under de senaste 12 månaderna?			Offentlig utställning t.ex danstillställning, marknadsbesök eller liknande
SO022	Har du deltagit i någon av följande aktiviteter under de senaste 12 månaderna?			Större släktsammankomst
SO023	Har du deltagit i någon av följande aktiviteter under de senaste 12 månaderna?			Privat fest
SO068	Har du deltagit i någon av följande aktiviteter under de senaste 12 månaderna?			Följt sociala nätverkssajter på internet
SO069	Har du deltagit i någon av följande aktiviteter under de senaste 12 månaderna?			Skrivit inlägg, deltagit i diskussioner eller spelat med andra på internet
SO024	Har du deltagit i någon av följande aktiviteter under de senaste 12 månaderna?			Inget av ovanstående
BA001	Vilket år är du född?			År
BA040	Hur definierar du din könsidentitet?		1	Kvinna
BA040	Hur definierar du din könsidentitet?		2	Man
BA040	Hur definierar du din könsidentitet?		3	Annan
BA040	Hur definierar du din könsidentitet?		4	Jag vet inte
BA041	Hur definierar du din sexuella identitet?		1	Heterosexuell
BA041	Hur definierar du din sexuella identitet?		2	Bisexuell
BA041	Hur definierar du din sexuella identitet?		3	Homosexuell
BA041	Hur definierar du din sexuella identitet?		5	Annat
BA042	Hur definierar du din sexuella identitet?		0	Annat TEXT
BA041	Hur definierar du din sexuella identitet?		4	Jag vet inte
BA032	Är du eller har du varit transperson?		1	Ja
BA032	Är du eller har du varit transperson?		2	Nej
BA032	Är du eller har du varit transperson?		3	Vet inte
BA013	Vem eller vilka bor du tillsammans med?			Ingen

BA014	Vem eller vilka bor du tillsammans med?			Föräldrar/syskon
BA015	Vem eller vilka bor du tillsammans med?			Make/maka/sambo/partner
BA016	Vem eller vilka bor du tillsammans med?			Andra vuxna
BA017	Vem eller vilka bor du tillsammans med?			Barn
BA018	Vem eller vilka bor du tillsammans med?	Om du har barn: Hur många? <input type="checkbox"/>		0-5 år
BA036	Vem eller vilka bor du tillsammans med?	Om du har barn: Hur många? <input type="checkbox"/>		antal
BA019	Vem eller vilka bor du tillsammans med?	Om du har barn: Hur många? <input type="checkbox"/>		6-12 år
BA037	Vem eller vilka bor du tillsammans med?	Om du har barn: Hur många? <input type="checkbox"/>		antal
BA020	Vem eller vilka bor du tillsammans med?	Om du har barn: Hur många? <input type="checkbox"/>		13-17 år
BA038	Vem eller vilka bor du tillsammans med?	Om du har barn: Hur många? <input type="checkbox"/>		antal
BA021	Vem eller vilka bor du tillsammans med?	Om du har barn: Hur många? <input type="checkbox"/>		18 år eller äldre
BA039	Vem eller vilka bor du tillsammans med?	Om du har barn: Hur många? <input type="checkbox"/>		antal
BA029	Har något eller några av dessa barn någon långvarig sjukdom, någon nedsatt funktion eller annat långvarigt hälsoproblem?		1	Nej
BA029	Har något eller några av dessa barn någon långvarig sjukdom, någon nedsatt funktion eller annat långvarigt hälsoproblem?		2	Ja
BA030	Vilken svårighetsgrad anser du att sjukdomarna, funktionsnedsättningarna eller hälsoproblemen har?		1	Lindrig
BA030	Vilken svårighetsgrad anser du att sjukdomarna, funktionsnedsättningarna eller hälsoproblemen har?		2	Måttlig
BA030	Vilken svårighetsgrad anser du att sjukdomarna, funktionsnedsättningarna eller hälsoproblemen har?		3	Svår
BA031	Påverkar detta ditt dagliga liv?		1	Nej, inte alls
BA031	Påverkar detta ditt dagliga liv?		2	Ja, i någon mån
BA031	Påverkar detta ditt dagliga liv?		3	Ja, i hög grad
Västra Götalands tilläggsmodul				
B01_01_01	Här kommer två frågor om hur du bor just nu och hur du skulle vilja bo.	Hur bor du just nu?		Hyresrätt
B01_01_02	Här kommer två frågor om hur du bor just nu och hur du skulle vilja bo.	Hur bor du just nu?		Bostads/andelsrätt
B01_01_03	Här kommer två frågor om hur du bor just nu och hur du skulle vilja bo.	Hur bor du just nu?		Egen villa/radhus
B01_01_04	Här kommer två frågor om hur du bor just nu och hur du skulle vilja bo.	Hur bor du just nu?		Inneboende, student-lägenhet/rum
B01_01_05	Här kommer två frågor om hur du bor just nu och hur du skulle vilja bo.	Hur bor du just nu?		Servicelägenhet/hus

B01_01_06	Här kommer två frågor om hur du bor just nu och hur du skulle vilja bo.	Hur bor du just nu?		Andrahandsboende
B01_01_07	Här kommer två frågor om hur du bor just nu och hur du skulle vilja bo.	Hur bor du just nu?		Annat (t.ex kollektiv)
B01_02_01	Här kommer två frågor om hur du bor just nu och hur du skulle vilja bo.	Hur skulle du vilja bo?		Hyresrätt
B01_02_02	Här kommer två frågor om hur du bor just nu och hur du skulle vilja bo.	Hur skulle du vilja bo?		Bostads/andelsrätt
B01_02_03	Här kommer två frågor om hur du bor just nu och hur du skulle vilja bo.	Hur skulle du vilja bo?		Egen villa/radhus
B01_02_04	Här kommer två frågor om hur du bor just nu och hur du skulle vilja bo.	Hur skulle du vilja bo?		Inneboende, student-lägenhet/rum
B01_02_05	Här kommer två frågor om hur du bor just nu och hur du skulle vilja bo.	Hur skulle du vilja bo?		Servicelägenhet/hus
B01_02_06	Här kommer två frågor om hur du bor just nu och hur du skulle vilja bo.	Hur skulle du vilja bo?		Andrahandsboende
B01_02_07	Här kommer två frågor om hur du bor just nu och hur du skulle vilja bo.	Hur skulle du vilja bo?		Annat (t.ex kollektiv)
BO02	När det gäller din nuvarande bostad, vad tycker du om storleken på bostadsytan i förhållande till antalet personer som bor i bostaden? Den är ...		1	alldeles för liten
BO02	När det gäller din nuvarande bostad, vad tycker du om storleken på bostadsytan i förhållande till antalet personer som bor i bostaden? Den är ...		2	något för liten
BO02	När det gäller din nuvarande bostad, vad tycker du om storleken på bostadsytan i förhållande till antalet personer som bor i bostaden? Den är ...		3	lagom
BO02	När det gäller din nuvarande bostad, vad tycker du om storleken på bostadsytan i förhållande till antalet personer som bor i bostaden? Den är ...		4	något för stort
BO02	När det gäller din nuvarande bostad, vad tycker du om storleken på bostadsytan i förhållande till antalet personer som bor i bostaden? Den är ...		5	alldeles för stor
BO03	Känner du dig säker och trygg i området där du bor?		1	Ja, helt och hållet
BO03	Känner du dig säker och trygg i området där du bor?		2	Ja, till stor del
BO03	Känner du dig säker och trygg i området där du bor?		3	Ja, till viss del
BO03	Känner du dig säker och trygg i området där du bor?		4	Nej, inte alls
CY01	Cykling	Hur ofta cyklar du?	1	Nästan varje dag
CY01	Cykling	Hur ofta cyklar du?	2	Då och då
CY01	Cykling	Hur ofta cyklar du?	3	Bara på sommaren
CY01	Cykling	Hur ofta cyklar du?	4	Sällan eller aldrig

CY02_01	Cykling	Till vilka platser och aktiviteter brukar du cykla?		Förskola
CY02_02	Cykling	Till vilka platser och aktiviteter brukar du cykla?		Skola
CY02_03	Cykling	Till vilka platser och aktiviteter brukar du cykla?		Arbete
CY02_04	Cykling	Till vilka platser och aktiviteter brukar du cykla?		Fritidsaktiviteter
CY02_05	Cykling	Till vilka platser och aktiviteter brukar du cykla?		Mataffär/inköp
CY02_06	Cykling	Till vilka platser och aktiviteter brukar du cykla?		Hållplats i kollektivtrafiken
CY02_07	Cykling	Till vilka platser och aktiviteter brukar du cykla?		Annat
CY03_01	Cykling	Skulle något av följande kunna få dig att börja cykla eller cykla mer?		Cykelkurs
CY03_02	Cykling	Skulle något av följande kunna få dig att börja cykla eller cykla mer?		Bättre cykelvägar
CY03_03	Cykling	Skulle något av följande kunna få dig att börja cykla eller cykla mer?		Säkra och trygga cykelparkeringar och garage
CY03_04	Cykling	Skulle något av följande kunna få dig att börja cykla eller cykla mer?		Prova-på-möjligheter (t.ex prova elcykel, vikcykel, vintercykling)
CY03_05	Cykling	Skulle något av följande kunna få dig att börja cykla eller cykla mer?		Nej, jag cyklar redan överallt
LK01	Vilket påstående som bäst beskriver ditt hälsotillstånd idag	Rörlighet	1	Jag går utan svårigheter
LK01	Vilket påstående som bäst beskriver ditt hälsotillstånd idag	Rörlighet	2	Jag kan gå med viss svårighet
LK01	Vilket påstående som bäst beskriver ditt hälsotillstånd idag	Rörlighet	3	Jag är sängliggande
LK02	Vilket påstående som bäst beskriver ditt hälsotillstånd idag	Hygien	1	Jag behöver ingen hjälp med min dagliga hygien, mat eller påklädning
LK02	Vilket påstående som bäst beskriver ditt hälsotillstånd idag	Hygien	2	Jag har vissa problem att tvätta eller klä mig själv
LK02	Vilket påstående som bäst beskriver ditt hälsotillstånd idag	Hygien	3	Jag kan inte tvätta eller klä mig själv
LK03	Vilket påstående som bäst beskriver ditt hälsotillstånd idag	Huvudsakliga aktiviteter	1	Jag klarar av mina huvudsakliga aktiviteter
LK03	Vilket påstående som bäst beskriver ditt hälsotillstånd idag	Huvudsakliga aktiviteter	2	Jag har vissa problem med att klara av mina huvudsakliga aktiviteter
LK03	Vilket påstående som bäst beskriver ditt hälsotillstånd idag	Huvudsakliga aktiviteter	3	Jag klarar inte av mina huvudsakliga aktiviteter
LK04	Vilket påstående som bäst beskriver ditt hälsotillstånd idag	Smärtor/besvär	1	Jag har varken smärtor eller besvär
LK04	Vilket påstående som bäst beskriver ditt hälsotillstånd idag	Smärtor/besvär	2	Jag har måttliga smärtor eller besvär
LK04	Vilket påstående som bäst beskriver ditt hälsotillstånd idag	Smärtor/besvär	3	Jag har svåra smärtor eller besvär
LK05	Vilket påstående som bäst beskriver ditt hälsotillstånd idag	Oro/nedstämdhet	1	Jag är inte orolig eller nedstämd
LK05	Vilket påstående som bäst beskriver ditt hälsotillstånd idag	Oro/nedstämdhet	2	Jag är orolig eller nedstämd i viss utsträckning

LK05	Vilket påstående som bäst beskriver ditt hälsotillstånd idag	Oro/nedstämdhet	3	Jag är i högsta grad orolig eller nedstämd
LK06	Hur nöjd är du på det hela taget med det liv du lever?		1	Mycket nöjd
LK06	Hur nöjd är du på det hela taget med det liv du lever?		2	Ganska nöjd
LK06	Hur nöjd är du på det hela taget med det liv du lever?		3	Inte särskilt nöjd
LK06	Hur nöjd är du på det hela taget med det liv du lever?		4	Inte alls nöjd
LK07	På det hela taget, hur lycklig skulle du säga att du är		1	Mycket lycklig
LK07	På det hela taget, hur lycklig skulle du säga att du är		2	Ganska lycklig
LK07	På det hela taget, hur lycklig skulle du säga att du är		3	Inte särskilt lycklig
LK07	På det hela taget, hur lycklig skulle du säga att du är		4	Inte alls lycklig
EF01_01	Har det under de senaste 3 månaderna hänt att du tvingats begränsa eller avstå något av följande av ekonomiska skäl?			Ja, sjukvårdsbesök
EF01_02	Har det under de senaste 3 månaderna hänt att du tvingats begränsa eller avstå något av följande av ekonomiska skäl?			Ja, läkemedelsuttag
EF01_03	Har det under de senaste 3 månaderna hänt att du tvingats begränsa eller avstå något av följande av ekonomiska skäl?			Ja, tandvårdsbesök
EF01_04	Har det under de senaste 3 månaderna hänt att du tvingats begränsa eller avstå något av följande av ekonomiska skäl?			Nej, inte avstått något av ovanstående
EF02	Hur ser du på framtiden för din personliga del?		1	Mycket optimistiskt
EF02	Hur ser du på framtiden för din personliga del?		2	Ganska optimistiskt
EF02	Hur ser du på framtiden för din personliga del?		3	Varken optimistiskt eller pessimistiskt
EF02	Hur ser du på framtiden för din personliga del?		4	Ganska pessimistiskt
EF02	Hur ser du på framtiden för din personliga del?		5	Mycket pessimistiskt
BA40	Enligt ett enhälligt beslut i riksdagen 1999 har Sverige fem erkända nationella minoriteter: judar, romer, sverigefinnar, samer och tornedalingar. Anser du att du tillhör någon av dessa fem nationella minoriteter?		1	Nej, jag tillhör inte någon av dessa fem nationella minoriteter
BA40	Enligt ett enhälligt beslut i riksdagen 1999 har Sverige fem erkända nationella minoriteter: judar, romer, sverigefinnar, samer och tornedalingar. Anser du att du tillhör någon av dessa fem nationella minoriteter?		2	Ja, jag tillhör någon av dessa fem nationella minoriteter

Bilaga 3b:

Förklaring av koder för utbildningsnivå (variabeln SUN2000Niva)

SUN2000Niva SUN2000NivaText

640	Doktorsutbildning
620	Licentiatutbildning
600	Övrig/ospec forskarutbildning
557	Högskoleutbildning fem år eller längre, yrkesinriktad
556	Högskoleutbildning fem år eller längre, generell
555	Eftergymn. utb. minst fem år - ej universitet/högskola
550	Ospec eftergymnasial utbildning minst fem år
547	Högskoleutbildning fyra år, yrkesinriktad
546	Högskoleutbildning fyra år, generell
545	Eftergymn. utb. fyra år - ej universitet/högskola
540	Ospec eftergymnasial utbildning fyra år
537	Högskoleutbildning tre år, yrkesinriktad
536	Högskoleutbildning tre år, generell
535	Eftergymn. utb. tre år - ej universitet/högskola
532	Högskoleutbildning, 120 poäng eller 180 högskolepoäng - ej examen
530	Ospec eftergymnasial utbildning tre år
527	Högskoleutbildning två år, yrkesinriktad
526	Högskoleutbildning två år, generell
525	Eftergymn. utb. två år - ej universitet/högskola
522	Högskoleutbildning, 80 poäng eller 120 högskolepoäng - ej examen
520	Ospec eftergymnasial utbildning två år
417	Högskoleutbildning kortare än två år, yrkesinriktad
415	Eftergymn. utb. kortare än två år - ej universitet/högskola
413	Gymnasial påbyggnadsutbildning
412	Högskoleutbildning, 20 poäng eller 30 högskolepoäng - ej examen
410	Ospec eftergymnasial utbildning kortare än två år
337	Gymnasial utbildning tre år, yrkesinriktad
336	Gymnasial utbildning tre år, teoretisk/studieförb.
333	Gymnasial utbildning tre år, yrkesinriktad, ej slutbetyg
332	Gymnasial utb. tre år, teoretisk/studieförb, ej slutbetyg
330	Ospec gymnasial utbildning, tre år
327	Gymnasial utbildning två år, yrkesinriktad
326	Gymnasial utbildning två år, teoretisk/studieförb.
323	Gymnasial utbildning två år, yrkesinriktad - ej slutbetyg
322	Gymnasial utb. två år, teoretisk/studieförb. - ej slutbetyg
320	Ospec gymnasial utbildning, två år
317	Gymnasial utbildning kortare än två år, yrkesinriktad
316	Gymnasial utbildning kortare än två år, teoretisk/studieförb.
313	Gymnasial utb. kortare än två år, yrkesinriktad, ej slutbetyg
312	Gymn. utb. kortare än två år, teoretisk/studieförb, ej slutbetyg
310	Ospec gymnasial utbildning, kortare än två år
206	Grundskoleutbildning, årskurs 7-9
204	Realskoleutbildning
200	Övrig/ospec förgymnasial utbildning, 9 (10) år
106	Folkskoleutbildning
102	Grundskoleutbildning, årskurs 1-6
100	Övrig/ospec förgymnasial utbildning kortare än 9 år
002	Förskoleklass
001	Förskola
000	Övrig/ospec förskoleutbildning

Förklaring av koder för variabeln Familjeställning (variabeln FamStall)

Familjeställning är en härledd variabel som anger varje persons ställning i familjen d.v.s. personer som har samma familjeidentitet.

110= Man i gift par

120=Hustru i gift par

130=Man i sambopar (med gemensamma barn)

140=Kvinna i sambopar (med gemensamma barn)

150=Man i partnerskap

160=Kvinna i partnerskap

210=Ensamstående far med barn under 18 år*

220=Ensamstående far med endast barn \geq 18 år*

230=Ensamstående mor med barn under 18 år*

240=Ensamstående mor med endast barn \geq 18 år*

311=Biologiskt eller adopterat barn (<18 år) till båda partners

312=Biologiskt eller adopterat barn (<18 år) till enbart manlig partner

313=Biologiskt eller adopterat barn (<18 år) till enbart kvinnlig partner

314=Biologiskt eller adopterat barn (<18 år) till ensamstående man

315=Övrigt barn (<18 år) till ensamstående man

316=Biologiskt eller adopterat barn (<18 år) till ensamstående kvinna

317=Övrigt barn (<18 år) till ensamstående kvinna

318=Övrigt barn (<18 år)

321=Biologiskt eller adopterat barn (\geq 18 år) till båda partners

322=Biologiskt eller adopterat barn (\geq 18 år) till enbart manlig partner

323=Biologiskt eller adopterat barn (\geq 18 år) till enbart kvinnlig partner

324=Biologiskt eller adopterat barn (\geq 18 år) till ensamstående man

325=Övrigt barn (\geq 18 år) till ensamstående man

326=Biologiskt eller adopterat barn (\geq 18 år) till ensamstående kvinna

327=Övrigt barn (\geq 18 år) till ensamstående kvinna

328=Övrigt barn (\geq 18 år)

400=Ensamstående (övriga)**

000=Personer med ofullständiga/motstridiga uppg. i folkbokföringen

* Här ingår sambor utan gemensamma barn

**Här ingår sambor utan gemensamma barn samt barn utan relation till någon annan person på fastigheten

Förklaring av koder för kvalitetsvariabeln för yrkesuppgiften SSYK12 (variabeln StatusSSYK)

StatusSSYK KLARTEXT

1	Yrke från förvärvsarbetande jobb 1
2	Yrke från från yrkesverksamma jobb 1
3	Yrke från förvärvsarbetande jobb 2
4	Yrke från yrkesverksamma jobb 2
6	Saknar uppgift
11	Imputerat yrke med koppling till SSYK4, StatusSSYK, Utbildning eller Licens och Bransch
12	Imputerat yrke med koppling till SSYK4, Utbildning eller Licens och Bransch
13	Imputerat yrke med koppling till Utbildning eller Licens och Bransch
14	Imputerat yrke med koppling till Företagsnamn och Bransch
15	Imputerat yrke med koppling till Bransch

Världsdel, landgruppering världsdelar (EU28)

Sverige

Norden utom Sverige

EU28 utom Norden

Europa utom EU28 och Norden

Afrika

Asien

Nordamerika

Oceanien

Sovjetunionen

Sydamerika

Okänt

Statslös

Dessa länder redovisas separat i variabeln Fodelsiusland, FodelsiuslandFar, FodelsiuslandMor

Afghanistan

Syrien

Irak

Iran

Somalia

Eritrea

Forna Jugoslavien

Finland

Förklaring av koder för variabeln GFB_KlassGrupp

Arbete och studerande, ej EU/EES-medborgare

11 Studerande

21 Arbetsmarknad

Tillstånd EU/EES-medborgare

31 Arbetstagare

32 Egna företagare

33 Anhöriga

34 Studerande

35 Ej EU/EES-medborgare varaktigt bosatta i annat EU-land

36 Tillräckliga medel

Anknytningar, ej EU/EES-medborgare

41 Anhöriga arbetsmarknad

42 Anhöriga

43 Flyktinganhöriga

44 Adoptivbarn

Flyktingar m.fl., ej EU/EES-medborgare

51 Konventionsflyktingar

52 Skyddsbehövande

53 Synnerligen ömmande omständigheter

55 Tillstånd enligt tillfällig lag

56 Övriga tillstånd, flyktingar m.fl.

60 Övriga tillstånd (förlängningar m.m.)

Permanent uppehållsrätt

99 Beslutstyp PUR

Förklaring av koder för variabeln BoForm

Kod	Taxeringsenhet, ägandekategori
10	Småhusenhet - okänd ägare
11	Småhusenhet - staten
12	Småhusenhet - borgerlig kommun
13	Småhusenhet - kyrkan
14	Småhusenhet - fysisk person
15	Småhusenhet - dödsbo
16	Småhusenhet - svenskt AB
17	Småhusenhet - bostadsrättsförening
18	Småhusenhet - kommunalt bostadsföretag
19	Småhusenhet - övriga
20	Hyreshusenhet - okänd ägare
21	Hyreshusenhet - staten
22	Hyreshusenhet - borgerlig kommun
23	Hyreshusenhet - kyrkan
24	Hyreshusenhet - fysisk person
25	Hyreshusenhet - dödsbo
26	Hyreshusenhet - svenskt AB
27	Hyreshusenhet - bostadsrättsförening
28	Hyreshusenhet - kommunalt bostadsföretag
29	Hyreshusenhet - övriga
30	Övrig taxeringsenhet - okänd ägare
31	Övrig taxeringsenhet - staten
32	Övrig taxeringsenhet - borgerlig kommun
33	Övrig taxeringsenhet - kyrkan
34	Övrig taxeringsenhet - fysisk person
35	Övrig taxeringsenhet - dödsbo
36	Övrig taxeringsenhet - svenskt AB

37 Övrig taxeringsenhet - bostadsrättsförening
38 Övrig taxeringsenhet - kommunalt bostadsföretag
39 Övrig taxeringsenhet – övriga
** Uppgift saknas

01	Stockholms län	06 62	Gislaved	12 83	Helsingborg	17	Värmlands län	21 82	Söderhamn
01 14	Upplands Väsby	06 65	Vaggeryd	12 84	Höganäs	17 15	Kil	21 83	Bollnäs
01 15	Vallentuna	06 80	Jönköping	12 85	Eslöv	17 30	Eda	21 84	Hudiksvall
01 17	Österåker	06 82	Nässjö	12 86	Ystad	17 37	Torsby	22	Västernorrlands län
01 20	Värmdö	06 83	Värnamo	12 87	Trelleborg	17 60	Storfors	22 60	Ånge
01 23	Järfälla	06 84	Sävsjö	12 90	Kristianstad	17 61	Hammarö	22 62	Timrå
01 25	Ekerö	06 85	Vetlanda	12 91	Simrishamn	17 62	Munkfors	22 80	Härnösand
01 26	Huddinge	06 86	Eksjö	12 92	Ängelholm	17 63	Forshaga	22 81	Sundsvall
01 27	Botkyrka	06 87	Tranås	12 93	Hässleholm	17 64	Grums	22 82	Kramfors
01 28	Salem	07	Kronobergs län	13	Hallands län	17 65	Årjäng	22 83	Kramfors
01 36	Haninge	07 60	Uppvidinge	13 15	Hylte	17 66	Sunne	22 82	Sollefteå
01 38	Tyresö	07 61	Lessebo	13 80	Halmstad	17 80	Karlstad	22 84	Örnsköldsvik
01 39	Upplands-Bro	07 63	Tingsryd	13 81	Laholm	17 81	Kristinehamn	23	Jämtlands län
01 40	Nykvarn	07 64	Alvesta	13 82	Falkenberg	17 82	Filipstad	23 03	Ragunda
01 60	Täby	07 65	Älmhult	13 83	Varberg	17 83	Hagfors	23 05	Bräcke
01 62	Danderyd	07 67	Markaryd	13 84	Kungsbacka	17 84	Arvika	23 09	Krokomb
01 63	Sollentuna	07 80	Växjö	14	Västra Götalands län	17 85	Säffle	23 13	Strömsund
01 80	Stockholm	07 81	Ljungby	14 01	Härryda	18	Örebro län	23 21	Åre
01 81	Södertälje	08	Kalmar län	14 02	Partille	18 14	Lekeberg	23 26	Berg
01 82	Nacka	08 21	Högsby	14 07	Öckerö	18 60	Laxå	23 61	Härjedalen
01 83	Sundbyberg	08 34	Torsås	14 15	Stenungsund	18 61	Hallsberg	23 80	Östersund
01 84	Solna	08 40	Mörbylånga	14 19	Tjörn	18 62	Degerfors	24	Västerbottens län
01 86	Lidingö	08 60	Hultsfred	14 21	Orust	18 63	Hällefors	24 01	Nordmaling
01 87	Vaxholm	08 61	Mönsterås	14 27	Sotenäs	18 64	Ljusnarsberg	24 03	Bjurholm
01 88	Norrtälje	08 62	Emmaboda	14 30	Munkedal	18 80	Örebro	24 04	Vindeln
01 91	Sigtuna	08 80	Kalmar	14 35	Tanum	18 81	Kumla	24 09	Robertsfors
01 92	Nynäshamn	08 81	Nybro	14 38	Dals-Ed	18 82	Askersund	24 17	Norsjö
03	Uppsala län	08 82	Oskarshamn	14 39	Färgelanda	18 83	Karlskoga	24 18	Malå
03 05	Håbo	08 83	Västervik	14 40	Ale	18 84	Nora	24 21	Storuman
03 19	Älvkarleby	08 84	Vimmerby	14 41	Lerum	18 85	Lindesberg	24 22	Sorsele
03 30	Knivsta	08 85	Borgholm	14 42	Vårgårda	19	Västmanlands län	24 25	Dorotea
03 31	Heby	09	Gotlands län	14 43	Bollebygd	19 04	Skinnskatteberg	24 60	Vännäs
03 60	Tierp	09 80	Gotland	14 44	Grästorp	19 07	Surahammar	24 62	Vilhelmina
03 80	Uppsala	10	Blekinge län	14 45	Essunga	19 60	Kungsör	24 63	Åsele
03 81	Enköping	10 60	Olofström	14 46	Karlsborg	19 61	Hallstahammar	24 80	Umeå
03 82	Östhammar	10 80	Karlskrona	14 47	Gullspång	19 62	Norberg	24 81	Lycksele
04	Södermanlands län	10 81	Ronneby	14 52	Tranemo	19 80	Västerås	24 82	Skellefteå
04 28	Vingåker	10 82	Karlskrona	14 60	Bengtsfors	19 81	Sala	25	Norrbottnens län
04 61	Gnesta	10 83	Sölvesborg	14 61	Mellerud	19 82	Fagersta	25 05	Arvidsjaur
04 80	Nyköping	12	Skåne län	14 62	Lilla Edet	19 83	Köping	25 06	Arjeplog
04 81	Oxelösund	12 14	Svalöv	14 63	Mark	19 84	Arboga	25 10	Jokkmokk
04 82	Flen	12 30	Staffanstorps	14 65	Svenljunga	20	Dalarnas län	25 13	Överkalix
04 83	Katrineholm	12 31	Burlöv	14 66	Herrljunga	20 21	Vansbro	25 14	Kalix
04 84	Eskilstuna	12 33	Vellinge	14 70	Vara	20 23	Malung-Sälen	25 18	Övertorneå
04 86	Strängnäs	12 56	Östra Göinge	14 71	Götene	20 26	Gagnef	25 21	Pajala
04 88	Trosa	12 57	Örkelljunga	14 72	Tibro	20 29	Leksand	25 23	Gällivare
05	Östergötlands län	12 60	Bjv	14 73	Töreboda	20 31	Rättvik	25 60	Älvsbyn
05 09	Ödeshög	12 61	Kävlinge	14 80	Göteborg	20 34	Orsa	25 80	Luleå
05 12	Ydre	12 62	Lomma	14 81	Mölnådal	20 39	Älvdalen	25 81	Piteå
05 13	Kinda	12 63	Svedala	14 84	Lysekil	20 61	Smedjebacken	25 82	Boden
05 60	Boxholm	12 64	Skurup	14 85	Uddevalla	20 62	Mora	25 83	Haparanda
05 61	Åtvidaberg	12 65	Sjöbo	14 86	Strömstad	20 80	Falun	25 84	Kiruna
05 62	Finspång	12 66	Hörby	14 87	Vänernsberg	20 81	Borlänge		
05 63	Valdemarsvik	12 67	Höör	14 88	Trollhättan	20 82	Säter		
05 80	Linköping	12 70	Tomelilla	14 89	Alingsås	20 83	Hedemora		
05 81	Norrköping	12 72	Bromölla	14 90	Borås	20 84	Avesta		
05 82	Söderköping	12 73	Osby	14 91	Ulricehamn	20 85	Ludvika		
05 83	Motala	12 75	Perstorp	14 92	Åmål	21	Gävleborgs län		
05 84	Vadstena	12 76	Klippan	14 93	Mariestad	21 01	Ockelbo		
05 86	Mjölby	12 77	Åstorp	14 94	Lidköping	21 04	Hofors		
06	Jönköpings län	12 78	Båstad	14 95	Skara	21 21	Ovanåker		
06 04	Aneby	12 80	Malmö	14 96	Skövde	21 32	Nordanstig		
06 17	Gnosjö	12 81	Lund	14 97	Hjo	21 61	Ljusdal		
06 42	Mullsjö	12 82	Landskrona	14 98	Tidaholm	21 80	Gävle		
06 43	Habo			14 99	Falköping	21 81	Sandviken		

Bilaga 4: Rättningsinstruktion

Nationella delen:

På de frågor där det ska fyllas i siffror så finns ett intervall. Om ett registrerat värde hamnar utanför intervallet så kontrolleras detta värde (vi ser efter vad som verkligen står i blanketten). Ett orimligt värde sparas då det kontrollerats att uppgiftslämnaren angivit detta värde i blanketten. Otolkbart/oläsligt svar markeras med 999999999.

Om en person angivit ett intervall (t.ex. "40-50") på en fråga där en siffra ska anges har medelvärdet registrerats (dvs. 45 i exemplet ovan).

Dubbelmarkering = 99 på alla frågor förutom följande:

- Fråga 1: Slumpa intilliggande dubbelmarkeringar
Fråga 2: Registrera 99 vid verifiering. Upprättningar vid avslut
Fråga 2b: Slumpa 2+3
Fråga 3: Slumpa 1+2
Fråga 4: Slumpa 1+2
Fråga 9: Sammanslagna värden (dvs. $1+2 = 12$ osv.)
Fråga 10-14: $1+2=$ slumpa, $3+4=$ slumpa
Fråga 15: $2+3=$ slumpa
Fråga 16: Slumpa intilliggande dubbelmarkeringar
Fråga 17: Slumpa intilliggande dubbelmarkeringar
Fråga 18: Registrera 99 vid verifiering. Upprättningar vid avslut.
Fråga 19: $3+4=$ slumpa
Fråga 20-22: Slumpa 2+3
Fråga 23-24: Slumpa intilliggande dubbelmarkeringar
Fråga 25: Slumpa intilliggande dubbelmarkeringar
Fråga 26-28: $1+2=$ välj 1
Fråga 30-33: Om intilliggande dubbelmarkering av Ja-svar välj det högsta alternativet
Fråga 34: Registrera 99. Upprättning vid avslut.
Fråga 35: Slumpa intilliggande dubbelmarkeringar
Fråga 40: Är "Aldrig" (1) ifyllt plus ett annat alternativ tar det andra alternativet över, $2+3+4=$ slumpa intilliggande
Fråga 36-38: Är "Aldrig/Vet inte" ifyllt plus ett annat alternativ tar det andra alternativet över. Slumpa intilliggande dubbelmarkeringar.
Fråga 39: Om intilliggande dubbelmarkering, välj det lägsta alternativet (t.ex. om $1+2$ väljs 1), annars 99. Dessutom upprättning vid avslut.
Fråga 40: Är "Aldrig" (1) ifyllt plus ett annat alternativ tar det andra alternativet över, $2+3+4=$ slumpa intilliggande
Fråga 42: $2+3=$ slumpa
Fråga 43: Välj det högsta alternativet
Fråga 48: Är "Inga dagar" ifyllt plus ett annat alternativ tar det andra alternativet över, $2+3+4=$ slumpa intilliggande
Fråga 49: $2+3=$ slumpa
Fråga 50: Registrera 99 vid verifiering. Upprättningar vid avslut.
Fråga 52: Registrera 99 vid verifiering. Upprättningar vid avslut.
Fråga 54: $1+2=$ slumpa, $3+4=$ slumpa
Fråga 58: $1+2=99$, $1+3=3$, $2+3=3$, $1+2+3=3$. Om dubbelmarkering med "Jag vet inte" (4) tar det andra alternativet över. Om trippelmarkering med "Vet inte" (4) och utan "Annan" (3) – registrera 4.
Fråga 59: $1+2=2$, $2+3=2$, $1+3=2$, $1+2+3=2$. Om dubbelmarkering med "Annan" (5) och "Jag vet inte" (4), väljs det andra svaret.
Fråga 62: Registrera 99 vid rättning. Upprättningar vid avslut.

- Fråga 63: Vid dubbelmarkering välj det högsta (t.ex. om både "Måttlig" och "Svår" välj "Svår").
- Fråga 64: Vid dubbelmarkering välj det högsta (t.ex. om både "Ja, i någon mån" och "Ja, i hög grad" välj "Ja, i hög grad").

Stockholm Yngre och Äldre:

Fråga 65: Välj lägsta värdet om flera markeringar.

Övriga frågor: Dubbelmarkering = 99

Fråga 71b: Om det är ett intervall (uppgiftslämnaren har t.ex. skrivit "1-4" så ta lägsta värdet.
Om det är decimaler så avrunda.

Västra Götaland:

Samtliga: Koda sammanslagna värden, dvs. om 1+2 registreras 12 osv.

UPPRÄTTNINGAR I SAMBAND MED AVSLUT

- Fråga 2 Ta bort alla "Nej" + "Nej" – kombinationer. D.v.s. spara "Nej" på den första frågan men ta bort "Nej" på följdfrågan.
- Fråga 18a Om dubbelmarkering (99) eller blankt på fråga 18a markera "2" (Ja) om personen svarat på följdfrågan 18b.
- Fråga 34: Om dubbelmarkering (99) eller blankt på fråga 34 markera "1" (Ja) om *någon* av frågorna 35a-d är besvarad.
- Fråga 39 Om svar på 3 frågor eller fler men partiellt bortfall på resterande delfrågor ska de tomma delfrågorna markeras som "5" (Nej, aldrig).
- Fråga 44 Om inget alternativ är ifyllt men en siffra i rutan "% av heltid" är angiven ska alternativet "Arbetar som anställd" markeras.
- Fråga 50 Markera "1" för "Ja" på 50a om någon svarat på följdfrågan 50b men inte svarat alls på 50a eller markerat både Ja och Nej (dvs. 99 är registrerat).
- Fråga 52a I de fall inget svar är angivet på fråga 52a eller dubbelmarkering, dvs. 99 är registrerat, OCH svar finns på fråga 52b: Markera "2" (Ja, någon gång) där ett kryss finns på fråga 52b. Markera "3" (Ja, flera gånger) där flera kryss finns på fråga 52b. Annars behåll 99.
- Fråga 61a: Alternativ Barn: markera "1" om något av alternativen i 61b är ifyllt (antingen att minst en av kryssrutorna är förkryssade eller att personen skrivit minst en antalssiffra).
- Fråga 61b: Om en antalssiffra är skriven men motsvarande kryssruta ej är markerad – markera "1" för kryssrutan.
- Fråga 62: Om blankt eller dubbelmarkering (dvs. 99) på fråga 62, registrera "1" (Ja) om personen svarat antingen på fråga 63 och/eller fråga 64.

Bilaga 6: Partiellt bortfall - Västra Götaland

I frågeordning

Vid kontrollen av det partiella bortfallet har selekteringar enligt hoppinstruktioner genomförts. Exempelvis så har enbart de som svarat "Ja" på fråga 5 ingått i kontrollen av det partiella bortfallet för fråga 6.

Fråga	Fråga i klartext	%
1	Hur bedömer du ditt allmänna hälsotillstånd?	0,8
2a	Har du någon långvarig sjukdom, besvär efter olycksfall, någon nedsatt funktion eller annat långvarigt hälsoproblem?	1,6
2b	Medför dessa besvär att din arbetsförmåga är nedsatt eller hindrar dig i dina andra dagliga sysselsättningar?	1,5
3	Kan du utan svårighet se och urskilja vanlig text i en dagstidning?	0,6
4	Kan du utan svårighet höra vad som sägs i samtal mellan flera personer?	0,8
5	Kan du springa en kortare sträcka (ca 100 m)?	1,3
6a	Är du på grund ... Kan du gå upp ett trappsteg utan besvär?	5,0
6b	Är du på grund ... Kan du ta en kortare promenad (ca 5 min) i någorlunda rask takt?	5,3
6c	Är du på grund ... Behöver du hjälpmedel eller hjälp av någon annan person för att förflytta dig utomhus?	6,9
7	Hur lång är du?	1,1
8	Hur mycket väger du?	1,6
9a	Ange här hur väl påståendena nedan stämmer överens med hur du upplevt din situation de senaste 2 veckorna. Jag har haft en positiv syn på framtiden	1,9
9b	Ange här hur väl påståendena nedan stämmer överens med hur du upplevt din situation de senaste 2 veckorna. Jag har känt att jag har varit till nytta	2,2
9c	Ange här hur väl påståendena nedan stämmer överens med hur du upplevt din situation de senaste 2 veckorna. Jag har känt mig lugn	2,2
9d	Ange här hur väl påståendena nedan stämmer överens med hur du upplevt din situation de senaste 2 veckorna. Jag har hanterat problem på ett bra sätt	2,3
9e	Ange här hur väl påståendena nedan stämmer överens med hur du upplevt din situation de senaste 2 veckorna. Jag har tänkt på ett klart sätt	2,5
9f	Ange här hur väl påståendena nedan stämmer överens med hur du upplevt din situation de senaste 2 veckorna. Jag har känt mig nära andra människor	2,5
9g	Ange här hur väl påståendena nedan stämmer överens med hur du upplevt din situation de senaste 2 veckorna. Jag har själv kunnat bestämma mig om saker och ting	2,3
10	Har du ständigt de senaste veckorna känt dig olycklig och nedstämd?	1,2
11	Har du de senaste veckorna förlorat tron på dig själv?	1,1
12	Har du ständigt känt dig spänd de senaste veckorna?	1,3
13	Har du tyckt att du varit värdelös de senaste veckorna?	1,3
14	Har du de senaste veckorna känt att du inte kunnat klara dina problem?	1,2
15a	Har du något/några av följande besvär eller symtom? ... Värk i skuldror, nacke eller axlar?	1,5
15b	Har du något/några ... Ryggsmärtor, ryggvärk, höftsmärtor eller ischias?	1,8
15c	Har du något/några ... Värk eller smärtor i händer, armbågar, ben eller knän?	1,4
15d	Har du något/några ... Eksem eller hudutslag?	1,7
15e	Har du något/några ... Öronsus (tinnitus)?	1,6
15f	Har du något/några ... Inkontinens (urinläckage)?	1,8
15g	Har du något/några ... Återkommande mag-/tarmbesvär?	1,5
15h	Har du något/några ... Ängslan, oro eller ångest?	1,6
15i	Har du något/några ... Huvudvärk eller migrän?	1,4
15j	Har du något/några ... Sömnsvårigheter?	1,6
15k	Har du något/några ... Trötthet?	1,5
15l	Har du något/några ... Yrsel?	1,7
16	Känner du dig för närvarande stressad?	1,3
17	Hur tycker du att din tandhälsa är?	1,0
18a	Har du ... ansett dig vara i behov av tandläkarvård men ändå avstått från att söka vård?	0,8
18b	Vilken var orsaken eller orsakerna till att du inte sökte tandläkarvård?	2,8
19a	Har du någon/några ... Diabetes	1,4
19b	Har du någon/några ... Astma	1,7
19c	Har du någon/några ... Allergi	1,6
19d	Har du någon/några ... Högt blodtryck	1,3
20	Har du någon gång fått diagnosen depression av läkare	0,9
21	Har du någon gång kommit i den situationen att du allvarligt övervägt att ta ditt liv?	0,8
22	Har du någon gång försökt ta ditt liv?	0,6
23a	Hur mycket tid ägnar du en vanlig vecka åt fysisk träning ...?	2,0
23b	Hur mycket tid ägnar du en vanlig vecka åt vardagsaktiviteter ...?	1,0
24	Hur mycket sitter du under ett normalt dygn ...?	0,9
25a	Hur ofta äter du grönsaker och rotfrukter?	0,6
25b	Hur ofta äter du frukt och bär?	0,8
25c	Hur ofta dricker du läsk, saft eller andra sötade drycker?	1,2
25d	Hur ofta äter du fisk eller skaldjur som huvudrätt?	1,9
26	Röker du?	1,0

26b	Stycken per dag	2,1
27a	Använder du e-cigarett eller andra elektroniska rökprodukter ...? <u>Med nikotin</u>	2,7
27b	Använder du e-cigarett eller andra elektroniska rökprodukter ...? <u>Utan nikotin</u>	10,9
28	Snusar du?	1,2
29	Har du tidigare rökt eller snusat dagligen under minst 6 månader?	1,4
30	Har du någon gång använt hasch eller marijuana?	0,7
31	Har du någonsin använt någon annan narkotika ...?	0,9
32	Har du någon gång använt anabola steroider ...?	1,0
33	Har du någon gång använt receptbelagda mediciner på annat sätt än läkare ordinerat?	0,7
34	Har du någon gång under de 12 senaste månaderna köpt lotter eller satsat pengar på spel?	0,6
35a	Har du under de senaste 12 månaderna spelat för mer än du verkligen haft råd att förlora?	1,4
35b	Har du under de senaste 12 månaderna behövt spela med större summor ...?	2,6
35c	Har du under de senaste 12 månaderna återvänt en annan dag ...?	2,6
35d	Har du under de senaste 12 månaderna lånat pengar eller sålt något ...?	2,6
36	Hur ofta har du druckit alkohol under de senaste 12 månaderna?	0,6
37	Hur många "glas" (se exempel) drack du en typisk dag då du drack alkohol ...?	0,8
38	Hur ofta drack du sex "glas" eller fler vid samma tillfälle ...?	0,7
39a	Medför trafikbuller..... Svårt att vistas på balkong eller uteplats	1,4
39b	Medför trafikbuller..... Svårt att föra ett vanligt samtal	2,1
39c	Medför trafikbuller..... Svårt att somna	2,0
39d	Medför trafikbuller..... Blir väckt	2,0
39e	Medför trafikbuller..... Svårt att ha fönster öppet på dagtid	2,0
39f	Medför trafikbuller..... Svårt att sova med öppet fönster	1,8
40	Ungefär hur många gånger under de senaste 12 månaderna har du bränt dig i solen ...?	0,5
41	Skulle du/ditt hushåll inom en månad klara av att betala en oväntad utgift på 11 000 kronor ...?	0,7
42	Har det under de senaste 12 månaderna hänt att du haft svårigheter att klara ...?	0,6
43	Vilken är din högsta genomförda utbildning?	0,8
44	Vilken är din nuvarande sysselsättning?	1,0
45	Vilket är/var ditt huvudsakliga yrke eller jobb?	Går ej att beräkna
46	Vilka är/var dina huvudsakliga arbetsuppgifter?	Går ej att beräkna
47	Är du orolig för att förlora ditt arbete inom det närmaste året?	Går ej att beräkna
48	Hur många dagar har du under de senaste 12 månaderna varit borta från arbetet på grund ...?	Går ej att beräkna
49	Händer det att du avstår från att gå ut ensam av rädsla för att bli överfallen, rånad ... ?	1,0
50a	Har du under de senaste 12 månaderna blivit utsatt för fysiskt våld	0,9
50b	Var skedde våldet?	33,4
51	Har du under de senaste 12 månaderna blivit utsatt för hot eller hotelser om våld så att du blev rädd?	1,3
52a	Har du under de senaste tre månaderna blivit behandlad/bemött på ett sätt så att du känt dig kränkt?	1,0
52b	Hade den kränkande behandlingen/bemötandet samband med något av följande?	1,8
53	Har du någon du kan dela dina innersta känslor med och anförtro dig åt?	1,2
54	Kan du få hjälp av någon/några personer om du har praktiska problem eller är sjuk?	0,9
55	Tycker du att man i allmänhet kan lita på de flesta människor?	1,5
56	Har du deltagit i någon av följande aktiviteter under de 12 senaste månaderna?	1,7
57	Vilket år är du född?	0,7
58	Hur definierar du din könsidentitet?	1,0
59	Hur definierar du din sexuella identitet?	3,8
60	Är du eller har du varit transperson?	1,9
61a	Vem eller vilka bor du tillsammans med? Det partiella bortfallet för fråga 61b innebär andelen av de som kryssat barn på fråga 61a men som INTE kryssat någon av rutorna i fråga 61b <u>eller skrivit minst en siffra i någon av fälten där antalsuppgifter ska anges.</u>	0,7
61b	Hur gamla och hur många är de barn som du bor tillsammans med?	0,4
62	Har någon eller några av dessa barn någon långvarig sjukdom, någon nedsatt funktion ...?	Går ej att beräkna
63	Vilken svårighetsgrad anser du att sjukdomarna, funktionsnedsättningarna eller hälsoproblemen har?	Går ej att beräkna
64	Påverkar detta ditt dagliga liv?	Går ej att beräkna

Västra Götalands tillägsfrågor (enbart till tilläggsurvalet)

65a	Hur bor du just nu?	1,2
65b	Hur skulle du vilja bo?	10,0
66	När det gäller din nuvarande bostad, vad tycker du om storleken på bostadsytan i förhållande till antalet personer som bor i bostaden?	1,1
67	Känner du dig säker och trygg i området där du bor?	1,0
68a	Hur ofta cyklar du?	1,5
68b	Till vilka platser och aktiviteter brukar du cykla?	24,1
68c	Skulle något av följande kunna få dig att börja cykla eller cykla mer?	26,3
69a	Vilket påstående beskriver bäst ditt hälsotillstånd idag. Rörlighet.	1,8
69b	Vilket påstående beskriver bäst ditt hälsotillstånd idag. Hygien.	1,8
69c	Vilket påstående beskriver bäst ditt hälsotillstånd idag. Huvudsakliga aktiviteter.	1,9
69d	Vilket påstående beskriver bäst ditt hälsotillstånd idag. Smärtor/besvär	2,0
69e	Vilket påstående beskriver bäst ditt hälsotillstånd idag. Oro/nedstämdhet	1,9
70	Hur nöjd är du på det hela taget med det liv du lever?	1,4

71	På det hela taget, hur lycklig skulle du säga att du är	1,4
72	Har det under de senaste 3 månaderna hänt att du tvingats begränsa eller avstå något av följande av ekonomiska skäl?	1,9
73	Hur ser du på framtiden för din personliga del?	1,7
74	Enligt ett enhälligt beslut i riksdagen 1999 har Sverige fem erkända nationella minoriteter. Anser du att du tillhör någon av dessa fem nationella minoriteter?	11,0