



Statistics Sweden

Statistiska centralbyrån

# Teknisk Rapport

En beskrivning av genomförande och metoder

**”Hälsa på lika villkor”**

**Västra Götaland**

**2015-06-22**

SCB, Stockholm  
08-506 940 00

SCB, Örebro  
019-17 60 00

[www.scb.se](http://www.scb.se)



## Inledning

Enkätenheten vid Statistiska centralbyrån (SCB) genomförde under perioden februari – maj 2015 en enkätundersökning på uppdrag av Folkhälsomyndigheten. I årets undersökning deltog Region Gotland och Västra Götalandsregionen med tilläggsurval. Denna rapport beskriver urvalet för Västra Götalands län, dvs. det tilläggsurval som Västra Götalandsregionen beställt samt de urvalspersoner i det nationella urvalet som tillhör Västra Götalands län.

Denna undersökning har genomförts i enlighet med ISO 20252:2012 Marknads-, opinions- och samhällsundersökningar vilket innebär att grundläggande kvalitetskrav uppfyllts.

Syftet med undersökningen var att ta reda på hur befolkningen i Västra Götaland mår och lever.

Populationen utgjordes av samtliga personer i Västra Götaland i åldern 16-84 år.

Västra Götalands tilläggsurval bestod av totalt 91 347 personer. Det totala antalet urvalspersoner, dvs. tilläggsurvalet samt urvalspersoner från Västra Götaland i det nationella urvalet var 94 644 personer. En del av tilläggsurvalet utgjorde den så kallade kohorten, dvs. personer som svarat på 2011 års undersökning. Det var totalt 52 348 personer som besvarade frågeblanketten, vilket var 55,5 procent av urvalet<sup>1</sup>. Antalet webbsvar var 8 862 stycken eller 16,9 procent av de svarande.

Resultatet i form av datafiler levererades vecka 26 enligt överenskommelse.

Undersökningsledare på SCB var Erika Bergentz och Michael Franzén var metodstatistiker. Folkhälsomyndighetens kontaktperson gentemot SCB var Richard Bränström.

## Omfattning

### Population och urval

Populationen, d.v.s. de objekt som man vill kunna dra slutsatser om, utgjordes av samtliga personer i Västra Götalands län i åldern 16-84 år.

För att kunna dra ett urval från populationen skapades en urvalsram som avgränsade, identifierade och möjliggjorde koppling till objekten i populationen. Urvalsramen i undersökningen skapades med hjälp av data från

---

<sup>1</sup> Den designvägda svarsandelen, vilken tar hänsyn till att olika personer haft olika stor sannolikhet att komma med i urvalet, är 51,4 procent. Denna svarsandel kan ses som en skattning av den svarsandel som en totalundersökning skulle ha resulterat i.

Registret över totalbefolkningen (RTB), version 2014-11-30. Antalet personer i urvalsramen var 1 286 812.

Urvalsramen stratifierades på kommun samt för Göteborg även på stadsdelar och Vänersborg delades upp i tre områden efter nyckelkoder. Stratifieringen av stadsdelar i Göteborg gjordes enligt kommunens definition av stadsdelar med hjälp av nyckelkodsområden. Personer (1 480st) som saknade nyckelkod (dvs. de kan inte placeras i en särskild stadsdel) exkluderades.

Totalt bildades 60 strata. En negativ samordning gjordes med det nationella urvalet. Det innebär att 3 297 personer i det nationella urvalet som tillhörde Västra Götaland inte kunde dras i tilläggsurvalet. Från urvalsramen drogs sedan ett slumpmässigt urval om 91 347 personer (se bilaga 10). Av dessa utgjorde 15 807 personer den så kallade kohorten och 75 540 personer utgjorde resten av tilläggsurvalet. När undersökningen genomfördes 2011 skapades en kohort på 17 492 svarande personer. Dessa hanterades inom ramen för tilläggsurvalet som egna strata. Efter det att personer som blivit dragna i det nationella urvalet (39st) samt personer som avlidit, emigrerat, flyttat från Västra Götaland, saknar nyckelkod eller fallit utanför den övre åldersgränsen exkluderats kvarstod 15 807 personer.

Urvalsstorleken bestämdes av Västra Götalandsregionen.

Innan frågeblanketten sändes ut gjordes en identifikationskontroll av personerna i urvalet mot befolkningsdata för att ta fram aktuella adressuppgifter. Vid identifikationskontrollen och under insamlingsfasen framkom det att 387 personer inte längre tillhörde populationen utan utgjorde s.k. övertäckning. De vanligaste orsakerna till övertäckning var att personerna emigrerat eller avlidit.

**Tabell 1 Population och urval**

Population	Bruttourval	Övertäckning	Nettourval <sup>1)</sup>
1 286 812	94 644	387	94 257

1) Nettourval är det som kvarstår efter det att övertäckningen har tagits bort från bruttourvalet.

### Frågor/Variabler

Folkhälsomyndigheten utformade frågorna i den nationella frågeblanketten. Västra Götalandsregionen valde att exkludera några av frågorna i den nationella blanketten. Istället valde man att ta med tre egna frågor om arbetsmiljö och den så kallade EQ5D-frågan.

En snabbgranskning av mätteknisk expertis genomfördes i syfte att minska risken för mätfel. Granskningen genomfördes enbart på de frågor som var nya för i år. Frågor som funnits med tidigare år har redan granskats av mätteknisk expertis. Grundläggande för bra kvalitet i en undersökning är

kvaliteten på de data som samlas in. För att säkerställa att frågorna fungerar så bra som möjligt och enligt intentionerna har därför blanketten genomgått en granskning.

Den nationella blanketten bestod av 73 numrerade frågor. Flera av dem hade delfrågor, vilket genererade totalt 102 frågor. Västra Götalands frågeblankett bestod av 69 numrerade frågor eller totalt 102 frågor inklusive delfrågor.

Frågorna handlade bland annat om hälsa, levnadsvanor, ekonomiska förhållanden, arbete och sysselsättning samt trygghet och sociala relationer. Gällande referensperiod för enkätfrågor, se bifogad frågeblankett. Med referensperiod menas vilken tidpunkt svaren avser, t.ex. idag, förra veckan, senaste tre månaderna.

Förutom de variabler som samlades in via frågeblanketten hämtades ett antal variabler från register. Vilka dessa variabler är och aktualitet framgår av bilaga 3.

De öppna svaren på fråga 52 (fråga 56 i nationella blanketten) kodades enligt kodförteckningen SEI vid SCB.

## Datainsamling

Frågeblanketterna skickades ut med post. I ett informationsbrev ombads personen att besvara frågorna och skicka svaret till SCB. Innan det första enkätutskicket skickades ett förbrev ut, med syftet att intressera uppgiftslämnarna för undersökningen och dess syfte (se bilaga 1a). I samband med utskicket av frågeblanketterna och även i samband med påminnelserna fick uppgiftslämnarna information om att enkäten även gick att besvara på webben. De fick inloggningsuppgifter i form av ett användarnamn och ett lösenord och kunde sedan logga in via SCB:s hemsida. På webben fanns även möjlighet att besvara frågorna på engelska.

Förbrevet skickades ut den 10-12 februari 2015. Det första enkätutskicket genomfördes den 24-26 februari. Sedan skickades två påminnelser till dem som inte besvarat frågeblanketten. Ett tack- och påminnelsekort (ToP-kort) skickades den 17-19 mars. En första påminnelse med ny enkät skickades den 8-10 april. Insamlingen avslutades den 5 maj 2015.

**Tabell 2a Beskrivning av inflödet. Antal och andel, totalt**

	Antal	Andel
Efter förbrev/enkätutskick 1	40 553	43,0
Efter ToP-kort	7 177	7,6
Efter enkätpåminnelse	4 618	4,9
<b>Totalt</b>	<b>52 348</b>	<b>55,5</b>
Bortfall	41 909	44,5
Urval <sup>1)</sup>	94 257	100,0

1) Övertäckningen var 387 personer, vilket innebär att det totala tilläggsurvalet var 94 644.

**Tabell 2b Beskrivning av inflödet. Antal och andel, tilläggsurval exkl. kohort**

	Antal	Andel
Efter förbrev/enkätutskick 1	30 140	40,1
Efter ToP-kort	5 226	6,9
Efter enkätpåminnelse	3 530	4,7
<b>Totalt</b>	<b>38 896</b>	<b>51,7</b>
Bortfall	36 322	48,3
Urval <sup>1)</sup>	75 218	100,0

1) Övertäckningen var 322 personer, vilket innebär att det totala tilläggsurvalet, exkl. kohort var 75 540.

**Tabell 2c Beskrivning av inflödet. Antal och andel, kohort**

	Antal	Andel
Efter förbrev/enkätutskick 1	9 190	58,3
Efter ToP-kort	1 685	10,7
Efter enkätpåminnelse	915	5,8
<b>Totalt</b>	<b>11 790</b>	<b>74,8</b>
Bortfall	3 965	25,2
Urval <sup>1)</sup>	15 755	100,0

1) Övertäckningen var 52 personer, vilket innebär att det totala kohorturvalet var 15 807.

**Tabell 2d Beskrivning av inflödet. Antal och andel, personer i Nationella urvalet som tillhörde Västra Götalands län**

	Antal	Andel
Efter förbrev/enkätutskick 1	1 223	37,2
Efter ToP-kort	266	8,1
Efter enkätpåminnelse	173	5,3
<b>Totalt</b>	<b>1 662</b>	<b>50,6</b>
Bortfall	1 622	49,4
<b>Urval<sup>1)</sup></b>	<b>3 284</b>	<b>100,0</b>

1) Övertäckningen var 13 personer, vilket innebär att det totala antalet personer i det nationella urvalet som tillhörde Västra Götalands län var 3 297.

**Tabell 2e Beskrivning av inflödet uppdelat på svarssätt och åldersgrupp. Antal och andel**

Svarssätt och åldersgrupp	Antal	Andel
Papper 16-29 år	4 476	72,4
Internet 16-29 år	1 703	27,6
<i>Totalt 16-29 år</i>	<i>6 179</i>	<i>100,0</i>
Papper 30-44 år	6 812	74,2
Internet 30-44 år	2 367	25,8
<i>Totalt 30-44 år</i>	<i>9 179</i>	<i>100,0</i>
Papper 45-64 år	15 498	81,9
Internet 45-64 år	3 430	18,1
<i>Totalt 45-64 år</i>	<i>18 928</i>	<i>100,0</i>
Papper 65-84 år	16 700	92,5
Internet 65-84 år	1 362	7,5
<i>Totalt 65-84 år</i>	<i>18 062</i>	<i>100,0</i>

I informationsbrevet kunde uppgiftslämnarna läsa om undersökningens bakgrund, syfte och att undersökningen genomfördes i samarbete mellan Folkhälsomyndigheten och SCB. Informationsbrevet informerade också om att uppgifter hämtades från register och att en aidentifierad datafil levererades till Folkhälsomyndigheten och respektive landsting. Brevet informerade även om personuppgiftslagen samt offentlighets- och sekretesslagen och att det var frivilligt att medverka i undersökningen. Ett särskilt utformat informationsbrev skickades ut till de som tillhörde kohorten.

För att SCB ska kunna lämna ut data från en enkätundersökning krävs informerats samtycke av uppgiftslämnarna. Det innebär att de genom att besvara blanketten och skicka in den godkänner att deras svar kompletteras med de bakgrundsvariabler, och behandlas på det sätt, som beskrivs i informationsbrevet.

Datainsamlingen genomfördes av Enkätenheten vid SCB. De enkäter som kommit in via post registrerades med hjälp av skanning.

Kontroller har genomförts bland annat för att säkerställa så att endast valida värden förekommer i materialet. Med valida värden avses här att orimliga värden kontrolleras men behålls i de fall där det visar sig att urvalspersonen faktiskt skrivit in/svarat med ett orimligt värde. Det är sedan upp till Folkhälsomyndigheten/regionerna att bedöma hur orimliga värden ska hanteras.

Kontroll av att rätt person har besvarat frågeblanketten har skett genom att svar på frågan om födelseår har jämförts med motsvarande registeruppgift. SCB kan ändå inte garantera att den utvalda personen själv besvarat frågeblanketten.

Svarsdatafilen kompletterades med vikter för uppräkningsnivå.

## Bortfall

Bortfallet består dels av objektsbortfall, som innebär att frågeblanketten inte är besvarad alls, och dels av partiellt bortfall som innebär att vissa frågor i blanketten inte är besvarade. Om bortfallet skiljer sig från de svarande, med avseende på undersökningsvariablerna, så kan skattningarna som grundar sig på enbart de svarande vara skeva. För att reducera bortfallsskevheten har vikter beräknats med hjälp av kalibrering (se bilaga 2).

Objektsbortfall kan bland annat bero på att uppgiftslämnaren inte är villig att delta i undersökningen, att uppgiftslämnaren inte går att nå eller att uppgiftslämnaren är förhindrad att medverka. Objektsbortfallet i denna undersökning redovisas i tabell 3 nedan.

**Tabell 3 Beskrivning av objektsbortfall**

	Antal
Ej avhörda	35512
Postreturer	993
Avböjd medverkan	4 149
Förhindrad medverkan	453
Insänd blank/oanvändbar	140
Lovat sända in	7
Ej anträffad	231
Fel person har svarat	424
<b>Totalt</b>	<b>41 909</b>

Med "Ej avhörda" menas att ingen uppgift om varför frågeblanketten inte är besvarad har lämnats. Med "Avböjd medverkan" och "Förhindrad medverkan" menas att SCB meddelats att uppgiftslämnaren inte vill eller av olika skäl inte kan medverka i undersökningen. "Ej anträffad" innehåller saknad adress i Registret över totalbefolkningen (RTB), hemlig adress, tillfälligt bortrest etc. Med "Fel person har svarat" menas att någon annan än den person som frågeblanketten var avsedd för har svarat.

Partiellt bortfall kan bero på att en fråga är svår att förstå, är känslig, att uppgiftslämnaren glömmer att besvara frågan eller att instruktionerna vid hoppfrågor misstolkas. Några exempel på frågor med högt partiellt bortfall är fråga 59b och 69b. Fråga 69b har tidigare år inte haft särskilt högt partiellt bortfall. En skillnad i år är att de som kryssat för alternativet "Barn" i fråga 69a med en pil leds vidare till frågan "Hur många barn bor du med?" Möjligen har den hoppänvisningen bidragit till att en del personer inte uppmärksammat att de sedan ska besvara fråga 69b. I bilaga 9 redovisas det partiella bortfallet för respektive fråga.

## Viktberäkning och estimation

För varje svarande person (kallas objekt i fortsättningen) har en vikt beräknats. Syftet med detta är att kunna redovisa resultat för hela populationen och inte bara för de svarande. Vikten kallas därför även för uppräkningsstal.

Vikterna har beräknats utifrån urvalsdesignen samt antaganden om objektsbortfall och täckningsfel. Beräkningen gjordes med hjälp av ett av SCB egenutvecklat SAS-makro (ETOS).

Vikterna i denna undersökning kan beskrivas med formeln:

$$w_k = d_k \cdot v_k$$

där  $w_k$  = vikt/uppräkningsstal för objekt  $k$

$d_k$  = designvikt

$v_k$  = kalibreringsvikt baserad på hjälpinformation

Designvikten är den del av vikten som beror på urvalsdesignen. Vid bortfall kan det vara så att vissa grupper av urvalet svarar i större utsträckning än övriga, t.ex. kan kvinnor svara i högre grad än män. Om de grupper som svarat i högre grad har en annan fördelning på undersökningsvariablerna än övriga kan detta ha en snedvridande effekt på resultatet. För att kompensera för detta har kalibreringsvikter använts (se bilaga för mer detaljer). Vikterna bygger på antagandet att ramen återspeglar populationen väl och därmed att över- och undertäckningen är försumbar.

För en mer utförligare beskrivning av kalibreringsestimatoern se Lundström och Särndal (2001): *Estimation in the Presence of Nonresponse and Frame Imperfections, Statistics Sweden*.

Vikterna/uppräkningsstalen multipliceras med objektens variabelvärden för att skapa statistikvärden gällande för populationen. Om vikterna inte används så kan resultaten bli helt missvisande. Vikterna kompenserar för objektsbortfallet men inte för det partiella bortfallet.

För beräkning av skattningar av totaler används följande formel:

$$\hat{Y} = \sum_r w_k y_k$$

där  $w_k$  = vikt/uppräkningsstal för objekt  $k$

$y_k$  = variabelvärde för objekt  $k$

summering sker av de svarande ( $r$ ).

För beräkning av skattningar av medelvärden används följande formel:

$$\hat{\bar{Y}} = \frac{\sum_r w_k y_k}{\sum_r w_k}$$

där  $w_k$  = vikt/uppräkningsstal för objekt  $k$

$y_k$  = variabelvärde för objekt  $k$

summering sker av de svarande ( $r$ ).

Vikten *kalvikt\_k* eller *kalvikt* i svarsdatafilen ska användas vid framtagning av resultat för de frågor som ingick i den nationella blanketten. Vikten *kalvikt\_till\_k* eller *kalvikt\_till* ska användas när resultat tas fram för de frågor som enbart fanns i VG-blanketten. Suffixet *\_k* syftar på att svarande i kohortstrata inkluderats vid beräkningen av vikterna. Vikter där kohorten exkluderas har inte detta suffix. Stratumvariabeln som indikerar om objektet tillhör kohorten finns med i filen med namnet *strat\_k*. Dessa objekt benämns med ordinarie stratumnummer inklusive bokstaven *K*.

Vikterna motsvarar  $w_k$  ovan. Summan av samtliga vikter över alla svarande motsvarar det totala antalet personer i urvalsramen, 1 286 812.

## Statistikens tillförlitlighet

### Ramtäckning

Täckningsfel, under- och övertäckning, innebär att urvalsram och population inte helt stämmer överens. Undertäckning innebär att vissa objekt som ingår i populationen saknas i urvalsramen. Övertäckning innebär att objekt som inte ingår i populationen ändå finns i urvalsramen. Ett sätt att minska täckningsfelen är att ha bra och uppdaterade register. Registret över totalbefolkningen (RTB) bedöms vara av god kvalitet och bra uppdaterat. I denna undersökning visade sig 387 personer utgöra övertäckning. Det var personer som avlidit eller flyttat utomlands. Någon undertäckning har inte observerats, men undertäckning är vanligtvis svårare att upptäcka än övertäckning.

### Urval

Denna kvalitetskomponent avser fel som uppkommer på grund av att endast ett urval av populationen undersöks. Urvalsfel är således den avvikelser mellan ett skattat värde och det faktiska värdet som beror på att man inte undersöker alla objekt i populationen. Urvalsfelets storlek minskar med en ökad urvalsstorlek.

### Mätning

Ett fel som kan uppstå vid mätning är att lämnade uppgifter skiljer sig från faktiska uppgifter. Felet kallas mätfel och kan uppkomma då uppgiftslämnaren inte minns de faktiska uppgifterna, missförstår frågan eller medvetet svarar felaktigt. För att försöka minska mätfelen har frågorna granskats och/eller testats av Enheten för mätteknik vid SCB. Dessutom har särskilda kontroller genomförts under datainsamlingen, t.ex. kontroll av tillåtna värden vid dataregistrering.

## **Bearbetning**

Vid den manuella och maskinella bearbetningen av datamaterialet kan bearbetningsfel uppstå. Exempel på bearbetningsfel är registreringsfel och kodningsfel. Dessa fel kan förhindras och upptäckas i de kontroller som genomförs vid dataregistreringen. I den här undersökningen bedöms registreringsfelet vara litet eftersom de flesta frågor endast hade fasta svarsalternativ.

## **Bortfall**

Bortfallsfel inträffar om objekten i bortfallet och de svarande skiljer sig åt avseende frågorna/variablerna i undersökningen. En beskrivning av bortfallet finns i den bortfallsanalys som gjorts i samband med valet av hjälpinformation till kalibreringen (se bilaga 2).

## **Beskrivning av datafil**

### **Datafil**

Observera att de bifogade vikterna ska användas vid analys och resultatframställning. Var noga med att kontrollera att de dataprogram som används för analys behandlar vikterna på ett riktigt sätt. Att ta fram frekvenser med beaktande av vikter klarar de flesta statistikprogram.

I postbeskrivningen (se bilaga 3) listas datamaterialets variabler med variabelnamn och en kortfattad förklaring om variabelns innehåll.

Om det är partiellt bortfall (uppgift saknas) i en fråga är värdet blankt. Vid dubbelmarkeringar har värdet 99 registrerats. För svar som inte går att tolka har värdet 999999999 registrerats.

Vi har inte tagit ställning till hur eventuella motsägelsefulla svar ska behandlas. Sådana fel kan uppstå vid t.ex. följdfrågor och måste undersökas innan den typen av frågor analyseras. I rättningsinstruktionerna (bilaga 4) finns en beskrivning av vad som korrigerats redan vid registreringen och i dokumentet "Upprättningar i samband med avslut" (bilaga 5) framgår vad som korrigerats då den slutliga datafilen framställdes.

### **Statistiska mått**

Materialet lämpar sig bäst att redovisas som totaler eller procentuella andelar för hela målpopulationen eller fördelat på olika redovisningsgrupper.

### **Redovisningsgrupper**

Ofta redovisas statistik inte bara för hela populationen utan också för delgrupper (redovisningsgrupper). Redovisningsgrupper i den här undersökningen kan avgränsas med hjälp av registervariabler eller bakgrundsfrågor i enkäten.

## Jämförbarhet

### Jämförbarhet över tid

SCB har genomfört den nationella undersökningen åt Folkhälsomyndigheten (tidigare Statens folkhälsoinstitut) årligen sedan 2004.

Undersökningarna genomfördes på liknande sätt med avseende på urvalsmetod, urvalsstorlek, insamlingsmetod och antal påminnelser. Dock genomfördes en del experiment 2011 och 2012, vilket innebar att olika kontaktstrategier användes för olika grupper dessa år. 2013 gjordes en förändring jämfört med tidigare år då ett förbrev skickades ut och den sista (tredje) påminnelsen togs bort. Dock skickades en tredje enkätpåminnelse ut till enbart en del av urvalet 2013. Därefter har enbart två påminnelser skickats ut. 2015 gjordes relativt många förändringar i frågeblanketten då många frågor togs bort och en del frågor lades till. Tidigare år har enbart ett fåtal frågor ändrats mellan de olika åren.

Folkhälsomyndigheten för dokumentation över vilka frågor som återkommit respektive tagits bort de olika åren.

## Sekretess och utlämnande

SCB har gjort en intern sekretessprövning för utlämnandet av data på mikronivå.

Dessutom har en sekretessöverenskommelse upprättats mellan Folkhälsomyndigheten och SCB samt mellan respektive region och SCB med avseende på hur det avidentifierade datamaterialet får hanteras.

## Bilagor

Bilaga 1a: Förbrev

Bilaga 1b: Frågeblankett och tillhörande missiv

Bilaga 1c: Tack- och påminnelsekort

Bilaga 1d: Påminnelsebrev

Bilaga 2a: Kalibreringsrapport

Bilaga 2b: Viktiga målvariabler

Bilaga 3: Postbeskrivning

Bilaga 4: Rättningsinstruktion

Bilaga 5: Upprättningar vid avslut

Bilaga 6a: Förteckning över Socioekonomisk indelning (SEI)


Bilaga 6b: Förteckning över "icke-yrken"

Bilaga 7: Förteckning över län- och kommunkoder

Bilaga 8: Förteckning över utbildningsnivå

Bilaga 9: Partiellt bortfall

Bilaga 10: Urvalsdokumentation



**B**





Folkhälsomyndigheten



VÄSTRA  
GÖTALANDSREGIONEN  
SAHLGRENSKA UNIVERSITETSSJUKHUSET

## Hälsan i Västra Götaland

Bästa studiedeltagare, tack för din tidigare medverkan i ”Hälsa på lika villkor?” i Västra Götaland. Resultaten är betydelsefulla för många verksamheter i samhället och används för att identifiera och prioritera bland förebyggande insatser. Du kan läsa mer om resultaten i din kommun på [www.vgregion.se/folkhalsoenkaten](http://www.vgregion.se/folkhalsoenkaten)

Nu fortsätter undersökningen som genomförs av Statistiska centralbyrån (SCB) i samarbete med Folkhälsomyndigheten och Västra Götalandsregion och jag hoppas att du har möjlighet att delta igen.

Inom ett par veckor kommer du att få ett brev med en förfrågan om att fylla i en enkät. I enkäten ställs frågor om bland annat din hälsa och eventuella sjukdomar, dina levnadsvanor och livsvillkor.

Vi hoppas att du vill delta i årets undersökning. Dina svar kan bland annat hjälpa till att förstå hur hälsosituationen skiljer sig åt i olika delar av länet och hur människors livsvillkor och levnadsvanor förändras över tid. Du bidrar också till att de som fattar politiska beslut får ett bra underlag i frågor som gäller din och andras hälsa.

Om du inte vill delta så kan du höra av dig till Statistiska centralbyrån för att inte få påminnelser om undersökningen. Kontaktuppgifter finner du längst ner på detta blad.

Med vänlig hälsning

Ann-Sofi Lodin  
Regiondirektör  
Västra Götalandsregionen

---


### Kontakta oss gärna:

#### Frågor om insamlingen

Statistiska centralbyrån  
Telefon: 019-17 69 30, e-post: [folkhalsa@scb.se](mailto:folkhalsa@scb.se)  
701 89 Örebro  
[www.scb.se](http://www.scb.se)

#### Frågor om undersökningens syfte

Västra Götalandsregionen  
Telefon: 010-44 11 454, e-post: [barbara.rubinstein@vgregion.se](mailto:barbara.rubinstein@vgregion.se)  
Hälsa- och sjukvårdsnämndernas kansli  
Regionens Hus, 405 44 Göteborg



**B**



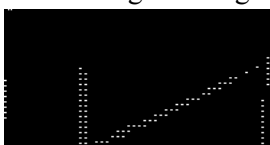
## Hälsan i Sverige

Inom ett par veckor kommer du att få ett brev med en förfrågan om att fylla i en enkät. Frågorna handlar bland annat om hälsa, vårdkontakter och levnadsvanor.

Vi hoppas att du vill delta i årets undersökning. Dina svar kan bland annat hjälpa till att förstå hur hälsosituationen skiljer sig åt i olika delar av landet och hur människors livsvillkor och levnadsvanor förändras över tid. Du bidrar också till att de som fattar politiska beslut får ett bra underlag i frågor som gäller din och andras hälsa.

Om du inte vill delta så kan du höra av dig till Statistiska centralbyrån för att inte få påminnelser om undersökningen. Kontaktuppgifter finner du längst ner på detta blad.

Med vänlig hälsning



Ann-Sofi Lodin  
Regiondirektör  
Västra Götalandsregionen

---

### Kontakta oss gärna:

#### Frågor om insamlingen

Statistiska centralbyrån  
Telefon: 019-17 69 30, e-post: folkhalsa@scb.se  
701 89 Örebro  
www.scb.se

#### Frågor om undersökningens syfte

Västra Götalandsregionen  
Telefon: 010-44 11 454, e-post: barbara.rubinstein@vgregion.se  
Hälso- och sjukvårdsnämndernas kansli  
Regionens Hus, 405 44 Göteborg



## Hälsan i Västra Götaland

Bästa studiedeltagare, tack för din tidigare medverkan i ”Hälsa på lika villkor?” i Västra Götaland. Genom den har du, tillsammans med c:a 50 000 andra studiedeltagare bidragit till ökad kunskap om levnadsvanor och vanliga hälsoproblem och hur de fördelas i befolkningen. Studien visade att det finns stora skillnader i länet, t. ex i förekomsten av fetma och psykisk ohälsa. Resultaten är betydelsefulla för många verksamheter i samhället och används för att identifiera och prioritera bland förebyggande insatser. Du kan läsa mer om resultaten i din kommun på [www.vgregion.se/folkhalsoenkaten](http://www.vgregion.se/folkhalsoenkaten)

Nu fortsätter undersökningen som genomförs av Statistiska centralbyrån (SCB) i samarbete med Folkhälsomyndigheten och Västra Götalandsregionen och jag hoppas att du har möjlighet att delta igen. I enkäten ställs frågor om bland annat din hälsa och eventuella sjukdomar, dina levnadsvanor och livsvillkor.

### Dina svar är viktiga

Din medverkan är betydelsefull, oavsett hur du mår. Ditt svar bidrar till att vi kan beskriva hälsosituationen i hela Sverige. När samma grupp människor följs över tid kan frågor om orsaker till och konsekvenser av ohälsa besvaras. Ditt svar kan inte ersättas med någon annans och din medverkan är därför lika viktig nu som tidigare. Det gäller oavsett om du är frisk eller har hälsoproblem. Det är frivilligt att delta i undersökningen.

### Du gör så här

Du kan besvara frågorna via [www.insamling.scb.se](http://www.insamling.scb.se). Logga då in med användarnamn och lösenord. På webben finns frågorna även på engelska.

Användarnamn:

Lösenord:

Om du istället väljer att besvara frågorna på pappersenkäten skickar du in den i det portofria svarskuvertet. Vi ber dig besvara frågorna så snart som möjligt.

Vill du inte svara på frågorna är vi tacksamma om du meddelar detta till SCB. Då får du inga fler påminnelser om enkäten. Kontaktuppgifter finns längst ned på denna sida.

Tack för din medverkan!

Med vänlig hälsning



Ann-Sofie Lodin  
Regiondirektör  
Västra Götalandsregionen

## Talande webb

Om du vill få frågorna upplästa kan du använda dig av programmet ”Talande Webb”. Det stöder webblanketten och laddas ned på [www.funkaportalen.se](http://www.funkaportalen.se).

## Hur lämnade uppgifter används

De insamlade uppgifterna redovisas i sammanställd form där ingen enskilds svar kan identifieras. Undersökningens resultat kommer att redovisas till allmänheten och beslutsfattare redan nästa år. Sammanställda resultat kommer att presenteras på Folkhälsomyndighetens hemsida: [www.folkhalsomyndigheten.se](http://www.folkhalsomyndigheten.se) samt på regionens hemsida: [www.vgregion.se/folkhalsoenkaten](http://www.vgregion.se/folkhalsoenkaten).

Efter avslutad bearbetning hos SCB överlämnas avidentifierad data till Folkhälsomyndigheten samt Västra Götalandsregionen. Det innebär att man inte kan identifiera vem som besvarat frågorna. Undersökningens material kan även komma att analyseras av utomstående forskare, men utlämnande av data sker restriktivt och efter särskild prövning. Sådan forskning och statistikverksamhet omfattas också av statistiksekretess (se nedan).

För att inte fråga mer än nödvändigt kommer dina svar att kompletteras med uppgifter som redan finns på SCB. Det är uppgifter om kön, ålder, civilstånd, födelseland (i grupper), medborgarskap (i grupper), invandringsår, boendeområde, utbildning, inkomster, bidrag, sjuk- eller aktivitetsersättning och ålderspension. Även eventuell information om sjukskrivning kommer att hämtas från Försäkringskassan och eventuell vård och läkemedelsanvändning från Socialstyrelsens register. Uppgifter om vissa vårdkontakter och diagnoser kan också komma att hämtas från Västra Götalandsregionens vårddatabas VEGA.

Genom att hälsoutvecklingen hos deltagarna kan följas över tid kommer undersökningen efter hand att kunna ge viktiga svar på varför sjukdomar och besvär uppkommer och hur de kan förebyggas. För att detta ska kunna göras kommer vi eventuellt kontakta dig med kompletterande frågor. För att kunna skicka ut nya enkäter i framtiden och för att komplettera med registeruppgifter kommer SCB att förse uppgifterna med en särskild nummerkod. Att delta är frivilligt och du bestämmer vid varje tillfälle om du vill vara med.

## Lämnade uppgifter skyddas

Det kommer inte att framgå vad just du har svarat när undersökningens resultat redovisas. Uppgifterna som lämnas skyddas av sekretess enligt 24 kap. 8 § offentlighets- och sekretesslagen (2009:400) och 7 § offentlighets- och sekretessförordningen (2009:641). De personer vid SCB, Folkhälsomyndigheten och Västra Götalandsregionen som arbetar med undersökningen omfattas av reglerna om sekretess och tystnadsplikt.

Regler för personuppgiftsbehandling finns även i personuppgiftslagen (1998:204) samt i lagen (2001:99) och förordningen (2001:100) om den officiella statistiken.

## Information om personuppgifter

SCB är personuppgiftsansvarig för den behandling av personuppgifter som sker på SCB. Folkhälsomyndigheten och Västra Götalandsregionen är personuppgiftsansvariga för den behandling av personuppgifter som sker hos dem.

Du har rätt att en gång per kalenderår få gratis information, i form av ett så kallat registerutdrag, om egna personuppgifter som hanteras av SCB. En ansökan om registerutdrag måste vara skriftlig och undertecknad av den person som utdraget gäller. Om du skulle anse att SCB har behandlat dina personuppgifter på ett sätt som bryter mot personuppgiftslagen kan du begära att få personuppgifterna korrigerade, blockerade eller raderade. Du har samma rättigheter gentemot Folkhälsomyndigheten och Västra Götalandsregionen.

Numret högst upp på blankettens baksida är bl.a. till för att SCB under insamlingen ska kunna se vilka som har svarat.



## Hälsan i Sverige

Hälsan ser olika ut i olika delar av landet och förändras också över tid. *Vilka sjukdomar är vanligare i storstäder än på landsbygden? Ökar eller minskar olika hälsoproblem? Vilka grupper är mest drabbade? Vilka är orsakerna till vår tids ohälsa?* Frågorna är viktiga, exempelvis för att förstå hur hälso- och sjukvården ska bli så bra som möjligt, hur skolan ska lyckas ge barn och unga förutsättningar för ett friskt liv och hur individen själv skall kunna påverka sin hälsa.

För att besvara dessa frågor genomför Folkhälsomyndigheten regelbundet undersökningar om hälsa och levnadsvanor. Svaren samlas in av Statistiska centralbyrån (SCB).

### Dina svar är viktiga

Din medverkan är betydelsefull, oavsett hur du mår. Ditt svar bidrar till att vi kan beskriva hälsosituationen i hela Sverige. Du är en av 113 500 personer i åldern 16-84 år som har blivit slumpmässigt utvalda från befolkningsregistret. Dina svar kan inte ersättas med någon annans. Det är frivilligt att delta i undersökningen.

### Du gör så här

Du kan besvara frågorna via [www.insamling.scb.se](http://www.insamling.scb.se). Logga då in med användarnamn och lösenord. På webben finns frågorna även på engelska.

Användarnamn:

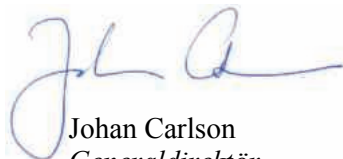
Lösenord:

Om du istället väljer att besvara frågorna på pappersenkäten skickar du in den i det portofria svarskuvertet. Vi ber dig besvara frågorna så snart som möjligt.

Vill du inte svara på frågorna är vi tacksamma om du meddelar detta till SCB. Då får du inga fler påminnelser om enkäten. Kontaktuppgifter finns längst ned på denna sida.

Tack för din medverkan!

Med vänlig hälsning



Johan Carlson  
Generaldirektör  
Folkhälsomyndigheten

Mer information finns på nästa sida

### Kontakta oss gärna:

#### Frågor om insamlingen

Statistiska centralbyrån  
Telefon: 019-17 69 30, e-post: [folkhalsa@scb.se](mailto:folkhalsa@scb.se)  
Postadress: SCB 701 89 Örebro  
[www.scb.se](http://www.scb.se)

#### Frågor om undersökningens syfte

Västra Götalandsregionen  
Telefon: 010-44 11 454, e-post: [barbara.rubinstein@vgregion.se](mailto:barbara.rubinstein@vgregion.se)  
Hälso- och sjukvårdsnämndernas kansli  
Regionens Hus, 405 44 Göteborg

## Talande webb

Om du vill få frågorna upplästa kan du använda dig av programmet ”Talande Webb”. Det stöder webblanketten och laddas ned på [www.funkaportalen.se](http://www.funkaportalen.se).

## Hur lämnade uppgifter används

De insamlade uppgifterna redovisas i sammanställd form där ingen enskilds svar kan identifieras. Undersökningens resultat kommer att redovisas till allmänheten och beslutsfattare redan nästa år. Sammanställda resultat kommer att presenteras på Folkhälsomyndighetens hemsida: [www.folkhalsomyndigheten.se](http://www.folkhalsomyndigheten.se).

Efter avslutad bearbetning hos SCB överlämnas avidentifierad data till Folkhälsomyndigheten samt Region Gotland respektive Västra Götalandsregionen. Det innebär att man inte kan identifiera vem som besvarat frågorna. Förutom vid Folkhälsomyndigheten och landsting/regioner kan undersökningens material komma att analyseras av utomstående forskare. Utlämnande av data sker restriktivt och efter särskild prövning. Sådan forskning och statistikverksamhet omfattas också av statistiksekretess (se nedan).

För att inte fråga mer än nödvändigt kommer dina svar att kompletteras med uppgifter som redan finns på SCB. Det är uppgifter om kön, ålder, civilstånd, födelseland (i grupper), medborgarskap (i grupper), invandringsår, boendeområde, utbildning, inkomster, bidrag, sjuk- eller aktivitetsersättning och ålderspension. Även eventuell information om sjukskrivning kommer att hämtas från Försäkringskassan och eventuell vård och läkemedelsanvändning från Socialstyrelsens register. Uppgifter om vissa vårdkontakter och diagnoser kan också komma att hämtas från Västra Götalandsregionens vårddatabas VEGA.

Genom att hälsoutvecklingen hos deltagarna kan följas över tid kommer undersökningen efter hand att kunna ge viktiga svar på varför sjukdomar och besvär uppkommer och hur de kan förebyggas. För att detta ska kunna göras kommer vi eventuellt kontakta dig med kompletterande frågor i framtiden. För att kunna skicka ut nya enkäter i framtiden och för att komplettera med registeruppgifter kommer SCB att förse uppgifterna med en särskild nummerkod. Att delta är frivilligt och du bestämmer vid varje tillfälle om du vill vara med.

## Lämnade uppgifter skyddas

Det kommer inte att framgå vad just du har svarat när undersökningens resultat redovisas. Uppgifterna som lämnas skyddas av sekretess enligt 24 kap. 8 § offentlighets- och sekretesslagen (2009:400) och 7 § offentlighets- och sekretessförordningen (2009:641). De personer vid SCB, Folkhälsomyndigheten, Region Gotland och Västra Götalandsregionen som arbetar med undersökningen omfattas av reglerna om sekretess och tystnadsplikt.

Regler för personuppgiftsbehandling finns även i personuppgiftslagen (1998:204) samt i lagen (2001:99) och förordningen (2001:100) om den officiella statistiken.

## Information om personuppgifter

SCB är personuppgiftsansvarig för den behandling av personuppgifter som sker på SCB. Folkhälsomyndigheten är personuppgiftsansvarig för den behandling som sker hos dem.

Du har rätt att en gång per kalenderår få gratis information, i form av ett så kallat registerutdrag, om egna personuppgifter som hanteras av SCB. En ansökan om registerutdrag måste vara skriftlig och undertecknad av den person som utdraget gäller. Om du skulle anse att SCB har behandlat dina personuppgifter på ett sätt som bryter mot personuppgiftslagen kan du begära att få personuppgifterna korrigerade, blockerade eller raderade. Du har samma rättigheter gentemot Folkhälsomyndigheten.

Numret högst upp på blankettens baksida är bl.a. till för att SCB under insamlingen ska kunna se vilka som har svarat.



# Hälsa på lika villkor?

EN UNDERSÖKNING OM HÄLSA OCH LIVSVILLKOR I VÄSTRA GÖTALAND 2015



## Hjälp oss att underlätta bearbetningen av dina svar

Enkäten läses maskinellt. När du besvarar enkäten ber vi dig därför att:

- Använda kulspetspenna med svart eller blå färg

- Skriva tydliga siffror, så här:

1	2	3	4	5	6	7	8	9	0
---	---	---	---	---	---	---	---	---	---

- Skriva STORA bokstäver, så här:

A	B	C	D	E	F	G	H	I	J
---	---	---	---	---	---	---	---	---	---

- Markera dina svar med kryss, så här:

- Om du svarat fel täck hela rutan med det felaktiga krysset, så här:



## Hälsa

### 1. Hur bedömer du ditt allmänna hälsotillstånd?

- Mycket bra  
 Bra  
 Någorlunda  
 Dåligt  
 Mycket dåligt

### 2. Har du någon långvarig sjukdom, besvär efter olycksfall, någon nedsatt funktion eller annat långvarigt hälsoproblem?

- Nej  
 Ja



Medför dessa besvär att din arbetsförmåga är nedsatt *eller* hindrar dig i dina andra dagliga sysselsättningar?

- Nej, inte alls  
 Ja, i någon mån  
 Ja, i hög grad


### 3. Kan du utan svårighet se och urskilja vanlig text i en dagstidning?

- Ja, utan glasögon  
 Ja, med glasögon  
 Nej

### 4. Kan du utan svårighet höra vad som sägs i samtal mellan flera personer?

- Ja, utan hörapparat  
 Ja, med hörapparat  
 Nej

### 5. Kan du springa en kortare sträcka (ca 100 m)?

- Ja  Gå vidare till fråga 7  
 Nej

### 6. Är du på grund av ditt hälsotillstånd begränsad i någon av följande aktiviteter? Sätt ett kryss på varje rad.

	Ja	Nej
a. Kan du gå upp ett trappsteg utan besvär? <i>t.ex. stiga på buss eller tåg</i>	<input type="checkbox"/>	<input type="checkbox"/>
b. Kan du ta en kortare promenad (ca 5 min) i någorlunda rask takt?	<input type="checkbox"/>	<input type="checkbox"/>
c. Behöver du hjälpmedel eller hjälp av någon annan person för att förflytta dig utomhus?	<input type="checkbox"/>	<input type="checkbox"/>

### 7. Hur lång är du?

Svara i hela centimeter.

cm

### 8. Hur mycket väger du?

Svara i hela kilo. Om du är gravid ange hur mycket du brukar väga.

kg

**9. Har du något/några av följande sjukdomar?****a) Diabetes?**

- Nej  
 Ja, men inga besvär  
 Ja, lätta besvär  
 Ja, svåra besvär

**b) Astma?**

- Nej  
 Ja, men inga besvär  
 Ja, lätta besvär  
 Ja, svåra besvär

**c) Allergi?**

- Nej  
 Ja, men inga besvär  
 Ja, lätta besvär  
 Ja, svåra besvär

**d) Högt blodtryck?**

- Nej  
 Ja, men inga besvär  
 Ja, lätta besvär  
 Ja, svåra besvär

**10. Har du något/några av följande besvär eller symtom?****a) Värk i skuldror, nacke eller axlar?**

- Nej  
 Ja, lätta besvär  
 Ja, svåra besvär

**b) Ryggsmärtor, ryggvärk, höftsmärtor eller ischias?**

- Nej  
 Ja, lätta besvär  
 Ja, svåra besvär

**c) Värk eller smärtor i händer, armbågar, ben eller knän?**

- Nej  
 Ja, lätta besvär  
 Ja, svåra besvär

**d) Huvudvärk eller migrän?**

- Nej  
 Ja, lätta besvär  
 Ja, svåra besvär

**e) Ängslan, oro eller ångest?**

- Nej  
 Ja, lätta besvär  
 Ja, svåra besvär

**f) Trötthet?**

- Nej  
 Ja, lätta besvär  
 Ja, svåra besvär

**g) Sömnsvårigheter?**

- Nej  
 Ja, lätta besvär  
 Ja, svåra besvär

**h) Eksem eller hudutslag?**

- Nej  
 Ja, lätta besvär  
 Ja, svåra besvär

**i) Öronsus (tinnitus)?**

- Nej  
 Ja, lätta besvär  
 Ja, svåra besvär

**j) Inkontinens (urinläckage)?**

- Nej  
 Ja, lätta besvär  
 Ja, svåra besvär

**k) Återkommande mag-/tarmbesvär?**

- Nej  
 Ja, lätta besvär  
 Ja, svåra besvär

**l) Övervikt, fetma?**

- Nej  
 Ja, lätta besvär  
 Ja, svåra besvär

## Välbefinnande

11. Har du *de senaste veckorna* kunnat koncentrera dig på allt du gjort?

- Bättre än vanligt  
 Som vanligt  
 Sämre än vanligt  
 Mycket sämre än vanligt

12. Har du *de senaste veckorna* känt att du kunnat uppskatta det du gjort om dagarna?

- Mer än vanligt  
 Som vanligt  
 Mindre än vanligt  
 Mycket mindre än vanligt

13. Har du haft svårt att sova på grund av oro *de senaste veckorna*?

- Inte alls  
 Inte mer än vanligt  
 Mer än vanligt  
 Mycket mer än vanligt

14. Har du *de senaste veckorna* kunnat ta itu med dina problem?

- Bättre än vanligt  
 Som vanligt  
 Sämre än vanligt  
 Mycket sämre än vanligt

15. Upplever du att du har gjort nytta *de senaste veckorna*?

- Mer än vanligt  
 Som vanligt  
 Mindre än vanligt  
 Mycket mindre än vanligt

16. Har du ständigt *de senaste veckorna* känt dig olycklig och nedstämd?

- Inte alls  
 Inte mer än vanligt  
 Mer än vanligt  
 Mycket mer än vanligt

17. Har du *de senaste veckorna* kunnat fatta beslut i olika frågor?

- Bättre än vanligt  
 Som vanligt  
 Sämre än vanligt  
 Mycket sämre än vanligt

18. Har du *de senaste veckorna* förlorat tron på dig själv?

- Inte alls  
 Inte mer än vanligt  
 Mer än vanligt  
 Mycket mer än vanligt

19. Har du ständigt känt dig spänd *de senaste veckorna*?

- Inte alls  
 Inte mer än vanligt  
 Mer än vanligt  
 Mycket mer än vanligt

20. Har du tyckt att du varit värdelös *de senaste veckorna*?

- Inte alls  
 Inte mer än vanligt  
 Mer än vanligt  
 Mycket mer än vanligt

21. Har du *de senaste veckorna* känt att du inte kunnat klara dina problem?

- Inte alls  
 Inte mer än vanligt  
 Mer än vanligt  
 Mycket mer än vanligt

22. Har du på det hela taget känt dig någorlunda lycklig *de senaste veckorna*?

- Mer än vanligt  
 Som vanligt  
 Mindre än vanligt  
 Mycket mindre än vanligt

**23. Känner du dig för närvarande stressad?**

*Med stress menas ett tillstånd då man känner sig spänd, rastlös, nervös, orolig eller okoncentrerad.*

- Inte alls
- I viss mån
- Ganska mycket
- Våldigt mycket

**24. Markera genom att kryssa i en ruta i varje nedanstående grupp, vilket påstående som bäst beskriver ditt hälsotillstånd idag.****Rörlighet:**

- Jag går utan svårigheter
- Jag kan gå med viss svårighet
- Jag är sängliggande

**Hygien:**

- Jag behöver ingen hjälp med min dagliga hygien, mat eller påklädning
- Jag har vissa problem att tvätta eller klä mig själv
- Jag kan inte tvätta eller klä mig själv

**Huvudsakliga aktiviteter (t. ex. arbete, studier, hushållssysslor, familje- och fritidsaktiviteter):**

- Jag klarar av mina huvudsakliga aktiviteter
- Jag har vissa problem med att klara av mina huvudsakliga aktiviteter
- Jag klarar inte av mina huvudsakliga aktiviteter

**Smärtor/besvär:**

- Jag har varken smärtor eller besvär
- Jag har måttliga smärtor eller besvär
- Jag har svåra smärtor eller besvär

**Oro/nedstämdhet:**

- Jag är inte orolig eller nedstämd
- Jag är orolig eller nedstämd i viss utsträckning
- Jag är i högsta grad orolig eller nedstämd

**25. Har du någon gång under de senaste 12 månaderna kommit i den situationen att du allvarligt övervägt att ta ditt liv?**

- Nej
- Ja, en gång
- Ja, flera gånger

**26. Har du någon gång under de senaste 12 månaderna försökt ta ditt liv?**

- Nej
- Ja, en gång
- Ja, flera gånger



## Vårdkontakter

### 27. Har du under de senaste tre månaderna besökt eller besökts av någon av följande?

Gäller egna besvär eller sjukdom. Sätt ett kryss på varje rad.

	Nej	Ja, en gång	Ja, flera gånger
a. Läkare på sjukhus	<input type="checkbox"/>	<input type="checkbox"/>	<input type="checkbox"/>
b. Läkare på vårdcentral, privat-/ företagsläkare och dyl.	<input type="checkbox"/>	<input type="checkbox"/>	<input type="checkbox"/>
c. Distriktssköterska	<input type="checkbox"/>	<input type="checkbox"/>	<input type="checkbox"/>
d. Ungdomsmottagning	<input type="checkbox"/>	<input type="checkbox"/>	<input type="checkbox"/>
e. Kurator	<input type="checkbox"/>	<input type="checkbox"/>	<input type="checkbox"/>
f. Psykolog	<input type="checkbox"/>	<input type="checkbox"/>	<input type="checkbox"/>
g. Sjukgymnast	<input type="checkbox"/>	<input type="checkbox"/>	<input type="checkbox"/>
h. Naprapat, kiropraktor, homeopat och dyl.	<input type="checkbox"/>	<input type="checkbox"/>	<input type="checkbox"/>
i. Varit inlagd på sjukhus	<input type="checkbox"/>	<input type="checkbox"/>	<input type="checkbox"/>

## Tandhälsa

### 28. Hur tycker du att din tandhälsa är?

- Mycket bra  
 Ganska bra  
 Varken bra eller dålig  
 Ganska dålig  
 Mycket dålig

## Fysisk aktivitet

### 29. Hur mycket har du rört och ansträngt dig kroppsligt på fritiden under de senaste 12 månaderna?

Om din aktivitet varierar mellan t.ex. sommar och vinter, så försök att ta ett genomsnitt. Obs! Kryssa endast i ett alternativ.

- Stillasittande fritid  
 Du ägnar dig mest åt läsning, TV, dator, bio eller annan stillasittande sysselsättning på fritiden. Du promenerar, cyklar eller rör dig på annat sätt mindre än 2 timmar i veckan.
- Måttlig motion på fritiden  
 Du promenerar, cyklar eller rör dig på annat sätt under minst 2 timmar i veckan oftast utan att svettas. I detta inräknas också promenad eller cykling till och från arbetet, övriga promenader, ordinarie trädgårdsarbete, fiske, bordtennis, bowling.
- Måttlig, regelbunden motion på fritiden  
 Du motionerar regelbundet 1-2 gånger per vecka minst 30 minuter per gång med löpning, simning, tennis, badminton eller annan aktivitet som gör att du svettas.
- Regelbunden motion och träning  
 Du ägnar dig åt t.ex. löpning, simning, tennis, badminton, motionsgymnastik eller liknande vid i genomsnitt minst 3 tillfällen per vecka. Vardera tillfället varar minst 30 minuter per gång.

**30. Hur mycket tid ägnar du en vanlig vecka åt måttligt ansträngande aktiviteter som får dig att bli varm?**

*T.ex. promenader i rask takt, trädgårdsarbete, tyngre hushållsarbete, cykling, simning. Det kan variera under året, men försök ta något slags genomsnitt. Ange ett alternativ.*

- 5 timmar per vecka eller mer
- Mer än 3 timmar, men mindre än 5 timmar per vecka
- Mellan 1 och 3 timmar per vecka
- Högst en timme per vecka
- Inte alls

## Matvanor

**31. a) Hur ofta äter du grönsaker och rotfrukter?**

*Gäller alla typer av grönsaker, baljväxter och rotfrukter (utom potatis). Gäller färska, frysta, konserverade, stuvade, grönsaksjuicer, grönsakssoppor mm. Det kanske varierar under året, men försök ta något slags genomsnitt. Ange ett alternativ.*

- 3 gånger per dag eller oftare
- 2 gånger per dag
- 1 gång per dag
- 5-6 gånger per vecka
- 3-4 gånger per vecka
- 1-2 gånger per vecka
- Några gånger per månad eller aldrig

**b) Hur ofta äter du frukt och bär?**

*Gäller alla typer av frukt och bär (färska, frysta, konserverade, juicer, kompott, mm). Det kanske varierar under året, men försök ta något slags genomsnitt. Ange ett alternativ.*

- 3 gånger per dag eller oftare
- 2 gånger per dag
- 1 gång per dag
- 5-6 gånger per vecka
- 3-4 gånger per vecka
- 1-2 gånger per vecka
- Några gånger per månad eller aldrig

## Rökning, snusning och användning av andra preparat

**32. Röker du dagligen?**

- Ja **→** Gå vidare till fråga 35
- Nej

**33. Händer det att du röker någon gång då och då?**

- Ja
- Nej

**34. Har du tidigare rökt dagligen under minst 6 månader?**

- Ja
- Nej

<p><b>35. Snusar du dagligen?</b></p> <p><input type="checkbox"/> Ja <b>→</b> <i>Gå vidare till fråga 37</i></p> <p><input type="checkbox"/> Nej</p>
<p><b>36. Händer det att du snusar någon gång då och då?</b></p> <p><input type="checkbox"/> Ja</p> <p><input type="checkbox"/> Nej</p>
<p><b>37. Har du någon gång använt hasch eller marijuana?</b></p> <p><input type="checkbox"/> Nej</p> <p><input type="checkbox"/> Ja, för mer än 12 månader sedan</p> <p><input type="checkbox"/> Ja, under de senaste 12 månaderna</p> <p><input type="checkbox"/> Ja, under de senaste 30 dagarna</p>
<p><b>38. Har du någon gång använt någon annan narkotika än hasch eller marijuana (t.ex. amfetamin, kokain, heroin, ecstasy eller LSD)?</b></p> <p><input type="checkbox"/> Nej</p> <p><input type="checkbox"/> Ja, för mer än 12 månader sedan</p> <p><input type="checkbox"/> Ja, under de senaste 12 månaderna</p> <p><input type="checkbox"/> Ja, under de senaste 30 dagarna</p>
<p><b>39. Har du någon gång använt receptbelagda mediciner på ett icke ordinerat sätt?</b> <i>Det vill säga att du tagit sådana läkemedel utan läkares ordination, oftare än vad läkare ordinerat eller större mängd än vad läkare ordinerat.</i></p> <p><input type="checkbox"/> Nej</p> <p><input type="checkbox"/> Ja, för mer än 12 månader sedan</p> <p><input type="checkbox"/> Ja, under de senaste 12 månaderna</p> <p><input type="checkbox"/> Ja, under de senaste 30 dagarna</p>
<h2>Spelvanor</h2>
<p><b>40. Har du någon gång under de 12 senaste månaderna köpt lotter eller satsat pengar på spel?</b> <i>Med spel menas t.ex. trisslott, bingolotto, kasinospel, tips, spel på hästar eller liknande och spel om pengar över Internet såsom poker eller vadslagning.</i></p> <p><input type="checkbox"/> Ja</p> <p><input type="checkbox"/> Nej <b>→</b> <i>Gå vidare till fråga 45</i></p>
<p><b>41. De senaste 12 månaderna, har du spelat för mer än du verkligen haft råd att förlora?</b> <b>Skulle du säga...</b></p> <p><input type="checkbox"/> Aldrig</p> <p><input type="checkbox"/> Ibland</p> <p><input type="checkbox"/> Ofta</p> <p><input type="checkbox"/> Nästan alltid</p>

42. De senaste 12 månaderna, har du behövt spela med större summor för att få samma känsla av spänning? Skulle du säga...

- Aldrig  
 Ibland  
 Ofta  
 Nästan alltid

43. De senaste 12 månaderna, har du återvänt en annan dag för att försöka vinna tillbaka pengarna du förlorat? Skulle du säga...

- Aldrig  
 Ibland  
 Ofta  
 Nästan alltid

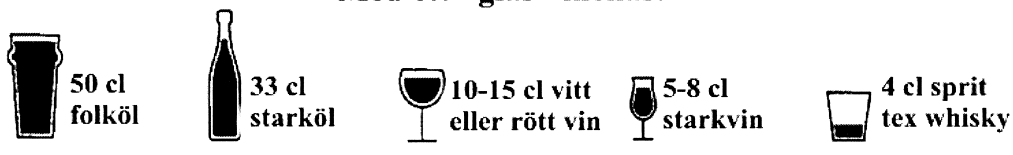
44. De senaste 12 månaderna, har du lånat pengar eller sålt något för att ha pengar att spela för? Skulle du säga...

- Aldrig  
 Ibland  
 Ofta  
 Nästan alltid

## Alkoholvanor

Med "alkohol" menas folköl, mellan-/starköl, alkoholstark cider, vin, starkvin och sprit.  
 Besvara frågorna så noggrant och ärligt som möjligt.

Med ett "glas" menas:



45. Hur ofta har du druckit alkohol under de senaste 12 månaderna?

- 4 gånger/vecka eller mer  
 2-3 gånger/vecka  
 2-4 gånger/månad  
 1 gång/månad eller mer sällan  
 Aldrig → Gå vidare till fråga 48

46. Hur många "glas" (se exempel) dricker du en typisk dag då du dricker alkohol?

- 1-2  
 3-4  
 5-6  
 7-9  
 10 eller fler  
 Vet inte

## 47. Hur ofta dricker du sex "glas" eller fler vid samma tillfälle?

- Dagligen eller nästan varje dag
- Varje vecka
- Varje månad
- Mer sällan än en gång i månaden
- Aldrig

## Ekonomiska förhållanden

48. Om du plötsligt skulle hamna i en oförutsedd situation, där du på *en vecka* måste skaffa fram 15 000 kronor, skulle du klara det?

- Ja
- Nej

49. Har det under *de senaste 12 månaderna* hänt att du haft svårigheter att klara de löpande utgifterna för mat, hyra, räkningar m.m.?

- Nej
- Ja, vid ett tillfälle
- Ja, vid flera tillfällen


## Arbete, utbildning och sysselsättning

## 50. Vilken är din högsta genomförda utbildning?

- Grundskola, folkskola, realskola eller liknande
- 2-årigt gymnasium eller yrkesskola
- 3-4 årigt gymnasium
- Folkhögskola eller liknande
- Universitet eller högskola kortare än 3 år
- Universitet eller högskola, 3 år eller längre

## 51. Vilken är din nuvarande sysselsättning?

*Flera alternativ kan anges.*

- Arbetar som anställd →  % av heltid
- Egen företagare
- Tjänstledig eller föräldraledig
- Studerar, praktiserar
- Arbetsmarknadsåtgärd
- Arbetslös
- Ålderspensionär
- Sjuk-/aktivitetsersättning (förtids-, sjukpensionerad)
- Långtidssjukskriven (mer än 3 månader)
- Sköter eget hushåll

- Annat, skriv i rutan:





56. Om du behöver, får du stöd och hjälp av din närmaste chef i ditt arbete?

- Ja, för det mesta  
 Ja, i viss mån  
 Nej  
 Vet ej  
 Har ingen chef

57. Hur trivs du med dina arbetsuppgifter?

- Mycket bra  
 Ganska bra  
 Varken bra eller dåligt  
 Ganska dåligt  
 Mycket dåligt

## Trygghet och Sociala relationer

58. Händer det att du avstår från att gå ut ensam av rädsla för att bli överfallen, rånad eller på annat sätt ofredad?

- Nej  
 Ja, ibland  
 Ja, ofta

59. a) Har du under *de senaste 12 månaderna* blivit utsatt för fysiskt våld?

- Ja  
 Nej **→** *Gå vidare till fråga 60*

b) Var skedde våldet?

*Flera alternativ kan anges.*

- På arbetsplatsen/i arbetet/i skolan  
 I hemmet  
 I annans bostad/i bostadsområdet  
 På allmän plats/på nöjesställe  
 På eller i anslutning till tåg, buss, tunnelbana  
 Någon annanstans

60. Har du under *de senaste 12 månaderna* blivit utsatt för hot eller hotelser om våld så att du blev rädd?

- Ja  
 Nej

61. Har du under *de senaste 3 månaderna* blivit behandlad/bemött på ett sätt så att du känt dig kränkt?

- Nej **→** *Gå vidare till fråga 63*  
 Ja, någon gång  
 Ja, flera gånger



**62. Hade den kränkande behandlingen/bemötandet samband med något av följande?**

*Flera alternativ kan anges.*

- Etnisk tillhörighet
- Kön
- Sexuell läggning
- Ålder
- Funktionsnedsättning
- Religion
- Hudfärg
- Utseende
- Könsidentitet eller/och könsuttryck
- Annat
- Vet inte

**63. Har du någon du kan dela dina innersta känslor med och anförtro dig åt?**

- Ja
- Nej

**64. Kan du få hjälp av någon/några personer om du har praktiska problem eller är sjuk?**

*T.ex. få råd, låna saker, hjälp med matinköp, reparationer etc.*

- Ja, alltid
- Ja, för det mesta
- Nej, för det mesta inte
- Nej, aldrig

**65. Tycker du att man i allmänhet kan lita på de flesta människor?**

- Ja
- Nej

**66. Har du deltagit i någon av följande aktiviteter under de senaste 12 månaderna?**

*Flera alternativ kan anges.*

- Studiecirkel/kurs på din arbetsplats
- Studiecirkel/kurs på din fritid
- Fackföreningsmöte
- Annat föreningsmöte
- Teater/bio
- Konstutställning
- Religiös sammankomst
- Sporttillställning
- Skrivit insändare i tidning/tidskrift/blogg
- Demonstration av något slag
- Offentlig tillställning *t.ex. nattklubb, danstillställning eller liknande*
- Större släktsammankomst
- Privat fest
- Chattat eller gjort inlägg på sociala nätverkssajter på internet
- Deltagit i sociala nätverksaktiviteter på internet *t.ex. spel, diskussionsforum*
- Inget av ovanstående

## Bakgrund

### 67. Hur definierar du din sexuella läggning?

- Heterosexuell
- Bisexuell
- Homosexuell
- Jag vet inte
- Annan

### 68. Vilket år är du född?

År:

### 69. a) Med vem delar du bostad?

*D.v.s. vem du bor tillsammans med under större delen av veckan. Du kan ange flera alternativ.*

- Ingen
- Föräldrar/syskon
- Make/maka/sambo/partner
- Andra vuxna

Barn → Hur många barn bor du med?   stycken

### b) Hur gamla är de barn som du bor tillsammans med?

*Du kan ange flera alternativ.*

- 0-6 år
- 7-12 år
- 13-17 år
- 18 år eller äldre


**TACK FÖR ATT DU TOG DIG TID ATT FYLLA I ENKÄTEN!**

**Skicka enkäten i det bifogade svarskuvertet.**




VG SCB





**B**





Folkhälsomyndigheten

VÄSTRA  
GÖTALANDSREGIONEN

17 mars 2015

## Hälsan i Sverige

### Alla svar är viktiga

För en tid sedan skickade vi dig en frågeblankett med rubriken ”Hälsa på lika villkor?”. Syftet med undersökningen är att ta reda på hur Sveriges befolkning mår och hur hälsan ändras över tiden. Undersökningens resultat används för att ge underlag till dem som fattar politiska beslut som rör din och andras hälsa.

För att resultatet av undersökningen ska bli tillförlitligt är det viktigt att så många som möjligt svarar. Det är frivilligt att delta, men vi hoppas att du vill ta dig tid att delta och besvara frågorna så snart som möjligt.

Om du har svarat på undersökningen under de senaste dagarna ber vi dig bortse från detta brev.

### Du gör så här

Du kan besvara frågorna via [www.insamling.scb.se](http://www.insamling.scb.se). Logga då in med användarnamn och lösenord. På webben finns frågorna även på engelska.

Användarnamn:

Lösenord:

Om du istället väljer att besvara pappersblanketten som du har fått tidigare skickar du in den i det portofria svarskuvertet som du fick samtidigt.

Om du inte vill delta så kan du höra av dig till Statistiska centralbyrån för att inte få påminnelser om undersökningen. Kontaktppgifter finner du längst ner på detta blad.

Med vänlig hälsning

Johan Carlson  
Generaldirektör  
Folkhälsomyndigheten


### Kontakta oss gärna:

#### Frågor om insamlingen

Statistiska centralbyrån  
Telefon: 019-17 69 30, e-post: [folkhalsa@scb.se](mailto:folkhalsa@scb.se)  
701 89 Örebro  
[www.scb.se](http://www.scb.se)

#### Frågor om undersökningens syfte

Västra Götalandsregionen  
Telefon: 010-44 12 754, e-post: [barbara.rubinstein@vregion.se](mailto:barbara.rubinstein@vregion.se)  
Hälsa- och sjukvårdsnämndernas kansli  
Regionens Hus, 405 44 Göteborg



**B**





Folkhälsomyndigheten



VÄSTRA  
GÖTALANDSREGIONEN

19 mars 2015

## Hälsan i Västra Götaland

### Alla svar är viktiga

För en tid sedan skickade vi dig en frågeblankett med rubriken ”Hälsa på lika villkor?”. Undersökningens resultat är betydelsefulla för många verksamheter i samhället och används för att identifiera och prioritera bland förebyggande insatser. Du kan läsa mer om resultaten i din kommun på [www.vgregion.se/folkhalsoenkaten](http://www.vgregion.se/folkhalsoenkaten)

För att resultatet av undersökningen ska bli tillförlitligt är det viktigt att så många som möjligt svarar. Det är frivilligt att delta, men vi hoppas att du vill ta dig tid att delta och besvara frågorna så snart som möjligt.

Om du har svarat på undersökningen under de senaste dagarna ber vi dig bortse från detta brev.

### Du gör så här

Du kan besvara frågorna via [www.insamling.scb.se](http://www.insamling.scb.se). Logga då in med användarnamn och lösenord. På webben finns frågorna även på engelska.

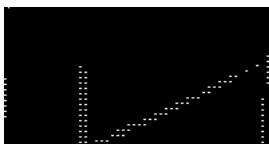
Användarnamn:

Lösenord:

Om du istället väljer att besvara pappersblanketten som du har fått tidigare skickar du in den i det portofria svarskuvertet som du fick samtidigt.

Om du inte vill delta så kan du höra av dig till Statistiska centralbyrån för att inte få påminnelser om undersökningen. Kontaktuppgifter finner du längst ner på detta blad.

Med vänlig hälsning



Ann-Sofi Lodin  
Regiondirektör  
Västra Götalandsregionen

### Kontakta oss gärna:

#### Frågor om insamlingen

Statistiska centralbyrån  
Telefon: 019-17 69 30, e-post: [folkhalso@scb.se](mailto:folkhalso@scb.se)  
701 89 Örebro  
[www.scb.se](http://www.scb.se)

#### Frågor om undersökningens syfte

Västra Götalandsregionen  
Telefon: 010-44 12 754, e-post: [barbara.rubinstein@vgregion.se](mailto:barbara.rubinstein@vgregion.se)  
Hälsa- och sjukvårdsnämndernas kansli  
Regionens Hus, 405 44 Göteborg



SCB

10 april 2015

## Hälsan i Sverige och Västra Götaland

### Vi behöver din hjälp

För en tid sedan fick du en frågeblankett med rubriken "Hälsa på lika villkor?" från Statistiska centralbyrån (SCB), Folkhälsomyndigheten och Västra Götalandsregionen. Frågorna handlar bland annat om hälsa, välbefinnande, vårdkontakter och levnadsvanor. Resultaten från undersökningen är betydelsefulla för många verksamheter i samhället och används för att identifiera och prioritera bland förebyggande insatser. Du kan läsa mer om tidigare enkätresultat på [www.vgregion.se/folkhalsoenkaten](http://www.vgregion.se/folkhalsoenkaten).

**Vi har inte noterat något svar från dig. Det är frivilligt att delta, men för att resultatet ska bli mer tillförlitligt ber vi dig delta i undersökningen.** Om du har svarat på undersökningen under de senaste dagarna ber vi dig bortse från detta brev.

### Du gör så här

Du kan besvara frågorna via [www.insamling.scb.se](http://www.insamling.scb.se). Logga då in med användarnamn och lösenord. På webben finns frågorna även på engelska.

Användarnamn:


Lösenord:


Om du istället väljer att besvara frågorna på pappersenkäten skickar du in den i det portofria svarskuvertet. Vi ber dig besvara frågorna så snart som möjligt.

Vill du inte svara på frågorna är vi tacksamma om du meddelar detta till SCB. Då får du inga fler påminnelser om enkäten. Kontaktoppgifter finns längst ned på denna sida.

Tack för din medverkan!

Med vänlig hälsning

  
Johan Carlson  
Generaldirektör  
Folkhälsomyndigheten

  
Ann-Sofie Lodin  
Regiondirektör  
Västra Götalandsregionen

## Talande webb

Om du vill få frågorna upplästa kan du använda dig av programmet ”Talande Webb”. Det stöder webblanketten och laddas ned på [www.funkaportalen.se](http://www.funkaportalen.se).

## Hur lämnade uppgifter används

De insamlade uppgifterna redovisas i sammanställd form där ingen enskilds svar kan identifieras. Undersökningens resultat kommer att redovisas till allmänheten och beslutsfattare i höst. Sammanställda resultat kommer att presenteras på Folkhälsomyndighetens hemsida: [www.folkhalsomyndigheten.se](http://www.folkhalsomyndigheten.se) samt på Västra Götalandsregionens hemsida: [www.vgregion.se/folkhalsoenkaten](http://www.vgregion.se/folkhalsoenkaten).

Efter avslutad bearbetning hos SCB överlämnas avidentifierad data till Folkhälsomyndigheten samt Västra Götalandsregionen. Det innebär att man inte kan identifiera vem som besvarat frågorna. Undersökningens material kan även komma att analyseras av utomstående forskare, men utlämnande av data sker restriktivt och efter särskild prövning. Sådan forskning och statistikverksamhet omfattas också av statistiksekretess (se nedan).

För att inte fråga mer än nödvändigt kommer dina svar att kompletteras med uppgifter som redan finns på SCB. Det är uppgifter om kön, ålder, civilstånd, födelseland (i grupper), medborgarskap (i grupper), invandringsår, boendeområde, utbildning, inkomster, bidrag, sjuk- eller aktivitetsersättning och ålderspension. Även eventuell information om sjukskrivning kommer att hämtas från Försäkringskassan och eventuell vård och läkemedelsanvändning från Socialstyrelsens register. Uppgifter om vissa vårdkontakter och diagnoser kan också komma att hämtas från Västra Götalandsregionens vårddatabas VEGA.

Genom att hälsoutvecklingen hos deltagarna kan följas över tid kommer undersökningen efter hand att kunna ge viktiga svar på varför sjukdomar och besvär uppkommer och hur de kan förebyggas. För att detta ska kunna göras kommer vi eventuellt kontakta dig med kompletterande frågor. För att kunna skicka ut nya enkäter i framtiden och för att komplettera med registeruppgifter kommer SCB att förse uppgifterna med en särskild nummerkod. Att delta är frivilligt och du bestämmer vid varje tillfälle om du vill vara med.

## Lämnade uppgifter skyddas

Det kommer inte att framgå vad just du har svarat när undersökningens resultat redovisas. Uppgifterna som lämnas skyddas av sekretess enligt 24 kap. 8 § offentlighets- och sekretesslagen (2009:400) och 7 § offentlighets- och sekretessförordningen (2009:641). De personer vid SCB, Folkhälsomyndigheten och Västra Götalandsregionen som arbetar med undersökningen omfattas av reglerna om sekretess och tystnadsplikt.

Regler för personuppgiftsbehandling finns även i personuppgiftslagen (1998:204) samt i lagen (2001:99) och förordningen (2001:100) om den officiella statistiken.

## Information om personuppgifter

SCB är personuppgiftsansvarig för den behandling av personuppgifter som sker på SCB. Folkhälsomyndigheten och Västra Götalandsregionen är personuppgiftsansvariga för den behandling av personuppgifter som sker hos dem.

Du har rätt att en gång per kalenderår få gratis information, i form av ett så kallat registerutdrag, om egna personuppgifter som hanteras av SCB. En ansökan om registerutdrag måste vara skriftlig och undertecknad av den person som utdraget gäller. Om du skulle anse att SCB har behandlat dina personuppgifter på ett sätt som bryter mot personuppgiftslagen kan du begära att få personuppgifterna korrigerade, blockerade eller raderade. Du har samma rättigheter gentemot Folkhälsomyndigheten och Västra Götalandsregionen.

Numret högst upp på blankettens baksida är bl.a. till för att SCB under insamlingen ska kunna se vilka som har svarat.



SCB

8 april 2015

## Hälsan i Sverige och Västra Götaland

### Vi behöver din hjälp

För en tid sedan fick du en frågeblankett med rubriken ”Hälsa på lika villkor?” från Statistiska centralbyrån (SCB), Folkhälsomyndigheten och Västra Götalandsregionen. Frågorna handlar bland annat om hälsa, välbefinnande, vårdkontakter och levnadsvanor. Resultaten från undersökningen är betydelsefulla för många verksamheter i samhället och används för att identifiera och prioritera bland förebyggande insatser. Du kan läsa mer om tidigare enkätresultat på [www.vgregion.se/folkhalsoenkaten](http://www.vgregion.se/folkhalsoenkaten).

**Vi har inte noterat något svar från dig. Det är frivilligt att delta, men för att resultatet ska bli mer tillförlitligt ber vi dig delta i undersökningen.** Om du har svarat på undersökningen under de senaste dagarna ber vi dig bortse från detta brev.

### Du gör så här

Du kan besvara frågorna via [www.insamling.scb.se](http://www.insamling.scb.se). Logga då in med användarnamn och lösenord. På webben finns frågorna även på engelska.

Användarnamn:

Lösenord:

Om du istället väljer att besvara frågorna på pappersenkäten skickar du in den i det portofria svarskuvertet. Vi ber dig besvara frågorna så snart som möjligt.

Vill du inte svara på frågorna är vi tacksamma om du meddelar detta till SCB. Då får du inga fler påminnelser om enkäten. Kontaktuppgifter finns längst ned på denna sida.

Tack för din medverkan!

Med vänlig hälsning

Johan Carlson  
Generaldirektör  
Folkhälsomyndigheten

Ann-Sofie Lodin  
Regiondirektör  
Västra Götalandsregionen

Mer information finns på nästa sida

### Kontakta oss gärna:

#### Frågor om insamlingen

Statistiska centralbyrån  
Telefon: 019-17 69 30, e-post: [folkhalsa@scb.se](mailto:folkhalsa@scb.se)  
Postadress: SCB 701 89 Örebro  
[www.scb.se](http://www.scb.se)

#### Frågor om undersökningens syfte

Västra Götalandsregionen  
Telefon: 010-44 12 754, e-post: [barbara.rubinstein@vgregion.se](mailto:barbara.rubinstein@vgregion.se)  
Hälsa- och sjukvårdsnämndernas kansli  
Regionens Hus, 405 44 Göteborg

## Talande webb

Om du vill få frågorna upplästa kan du använda dig av programmet ”Talande Webb”. Det stöder webblanetten och laddas ned på [www.funkaportalen.se](http://www.funkaportalen.se).

## Hur lämnade uppgifter används

De insamlade uppgifterna redovisas i sammanställd form där ingen enskilds svar kan identifieras. Undersökningens resultat kommer att redovisas till allmänheten och beslutsfattare i höst. Sammanställda resultat kommer att presenteras på Folkhälsomyndighetens hemsida: [www.folkhalsomyndigheten.se](http://www.folkhalsomyndigheten.se) samt på Västra Götalandsregionens hemsida: [www.vgregion.se/folkhalsoenkaten](http://www.vgregion.se/folkhalsoenkaten).

Efter avslutad bearbetning hos SCB överlämnas avidentifierad data till Folkhälsomyndigheten och Västra Götalandsregionen. Det innebär att man inte kan identifiera vem som besvarat frågorna. Förutom vid Folkhälsomyndigheten och landsting/regioner kan undersökningens material komma att analyseras av utomstående forskare. Utlämnande av data sker restriktivt och efter särskild prövning. Sådan forskning och statistikverksamhet omfattas också av statistiksekretess (se nedan).

För att inte fråga mer än nödvändigt kommer dina svar att kompletteras med uppgifter som redan finns på SCB. Det är uppgifter om kön, ålder, civilstånd, födelseland (i grupper), medborgarskap (i grupper), invandringsår, boendeområde, utbildning, inkomster, bidrag, sjuk- eller aktivitetsersättning och ålderspension. Även eventuell information om sjukskrivning kommer att hämtas från Försäkringskassan och eventuell vård och läkemedelsanvändning från Socialstyrelsens register. Uppgifter om vissa vårdkontakter och diagnoser kan också komma att hämtas från Västra Götalandsregionens vårddatabas VEGA.

Genom att hälsoutvecklingen hos deltagarna kan följas över tid kommer undersökningen efter hand att kunna ge viktiga svar på varför sjukdomar och besvär uppkommer och hur de kan förebyggas. För att detta ska kunna göras kommer vi eventuellt kontakta dig med kompletterande frågor i framtiden. För att kunna skicka ut nya enkäter i framtiden och för att komplettera med registeruppgifter kommer SCB att förse uppgifterna med en särskild nummerkod. Att delta är frivilligt och du bestämmer vid varje tillfälle om du vill vara med.

## Lämnade uppgifter skyddas

Det kommer inte att framgå vad just du har svarat när undersökningens resultat redovisas. Uppgifterna som lämnas skyddas av sekretess enligt 24 kap. 8 § offentlighets- och sekretesslagen (2009:400) och 7 § offentlighets- och sekretessförordningen (2009:641). De personer vid SCB, Folkhälsomyndigheten och Västra Götalandsregionen som arbetar med undersökningen omfattas av reglerna om sekretess och tystnadsplikt.

Regler för personuppgiftsbehandling finns även i personuppgiftslagen (1998:204) samt i lagen (2001:99) och förordningen (2001:100) om den officiella statistiken.

## Information om personuppgifter

SCB är personuppgiftsansvarig för den behandling av personuppgifter som sker på SCB. Folkhälsomyndigheten och Västra Götalandsregionen är personuppgiftsansvarig för den behandling som sker hos dem.

Du har rätt att en gång per kalenderår få gratis information, i form av ett så kallat registerutdrag, om egna personuppgifter som hanteras av SCB. En ansökan om registerutdrag måste vara skriftlig och undertecknad av den person som utdraget gäller. Om du skulle anse att SCB har behandlat dina personuppgifter på ett sätt som bryter mot personuppgiftslagen kan du begära att få personuppgifterna korrigerade, blockerade eller raderade. Du har samma rättigheter gentemot Folkhälsomyndigheten och Västra Götalandsregionen.

Numret högst upp på blankettens baksida är bl.a. till för att SCB under insamlingen ska kunna se vilka som har svarat.

## Kalibreringsrapport

### 1 Inledning

I en urvalsundersökning är alltid skattningarna behäftade med *urvalsfel* beroende på att endast en delmängd (urval) av populationen studeras. Ett annat fel uppkommer om vi inte lyckas få svar från alla personer (bortfall) och om de avviker från de svarande med avseende på undersökningsvariablerna. Detta fel kallas för *bortfallsfel*.

För att underlätta användningen av statistiken är det värdefullt om storleken på felen kan uppskattas. Av nämnda feltyper är det endast storleken på urvalsfelet som kan skattas med hjälp av urvalsinformation. Kunskap om bortfallsfelet kan i regel bara fås på ett indirekt och approximativt sätt genom att utnyttja registervariabler.

Både urvalsfel och bortfallsfel kan reduceras genom att använda ett effektivt uppräkningsförfarande. I följande avsnitt redovisas hur det görs i denna undersökning.

### 2 Hjälpinformation

Det centrala arbetet för att få god kvalitet på skattningarna, då kalibreringsestimaten används, är att använda ”stark” hjälpinformation. I följande avsnitt beskrivs detta arbete för denna undersökning.

#### 2.1 Tänkbara hjälpvariabler

Vid val av hjälpvariabler är det tre kriterier som ska beaktas (se Lundström och Särndal 2001):

- Det första kriteriet är att variabeln samvarierar väl med svarsbenägenheten (-sannolikheten). Det är det viktigaste kriteriet eftersom det leder till en minskning av bortfallskevheter för alla skattningar.
- Det andra kriteriet är att variabeln samvarierar väl med (viktiga) målvariabler. Om så är fallet minskar bortfallsbiasen för de skattningar som byggs upp av dessa målvariabler. Även variansen minskar för dessa skattningar.
- Det tredje kriteriet är att variabeln avgränsar (viktiga) redovisningsgrupper. Det leder framförallt till minskad varians i skattningar för dessa redovisningsgrupper.

Tänkbara hjälpvariabler, det vill säga variabler som tros uppfylla de ovan uppsatta kriterierna, hämtades ifrån RTB (Registret över totalbefolkningen) och Utbildningsregistret. Hjälpvariablerna är definierade enligt tabell 1.

Tabell 1. Tänkbara hjälpvariabler

Variabel (benämning)	Kategorier (koder)
KÖN	1 = Man 2 = Kvinna
ÅLDER	1 = 16 – 29 2 = 30 – 44 3 = 45 – 64 4 = 65 – 84
ALDKON	1 = Man 16-29 år, 5 = Kvinna 16-29 år 2 = Man 30-44 år, 6 = Kvinna 30-44 år, 3 = Man 45-64 år, 7 = Kvinna 45-64 år, 4 = Man 65-84 år, 8 = Kvinna 65-84 år
UTB (=utbildningsnivå enligt SUN2000)	1 = Lågutbildade (<330, 999, saknas) 2 = Mellannivå (330-529) 3 = Högutbildade (530 eller högre) Se bilaga 8 för vidare förklaring av koderna.
FODL (=födelseland)	1 = Födda i Sverige 2 = Övriga Norden 3 = Övriga Europa 4 = Övriga världen
CIV (=civilstånd)	1 = Gift eller registrerat partnerskap 2 = Övriga
INK (=inkomst)	1 = 0 – 146 tkr 2 = 147 – 237 tkr 3 = 238 – 324 tkr 4 = 325 tkr –
STORSTAD	1 = Boende i en storstadsregion (stor-Göteborg) 2 = Övriga

I följande avsnitt analyserar vi variablerna i tabell 1 för att slutligen bestämma en hjälpvektor.

### 3 Analys av hjälpinformation

#### 3.1.1 Kriterium 1: Variabeln samvarierar med svarsbenägenheten

För att se huruvida hjälpvariablerna uppfyller det första kriteriet, studeras sambandet mellan den dikotoma variabeln svarande/bortfall och hjälpvariablerna. Det görs genom att beräkna skattad andel svarande i olika grupper, bestämda av respektive hjälpvariabel. Vid skattningen används designvikten. Kohortstrata har inkluderats i svarsmängden.

Vid stora skillnader mellan svarsandelarna utgör variabeln en stark kandidat till hjälpvariabel.

Tabell 2 Skattad procentuell andel svarande fördelat på kön.

	Män	Kvinnor
Svarsandel (%)	47,4	56,0

Tabell 3 Skattad procentuell andel svarande fördelat per åldersgrupp.

	16-29	30-44	45-64	65-84
Svarsandel (%)	34,3	42,8	56,7	72,0

Tabell 4 Skattad procentuell andel svarande fördelat på kön\*åldersgrupp.

	M, 16-29	M, 30-44	M, 45-64	M, 65-84	K, 16-29	K, 30-44	K, 45-64	K, 65-84
Svarsandel (%)	28,8	37,4	51,3	72,8	40,0	48,5	62,1	71,2

Tabell 5 Skattad procentuell andel svarande fördelat per utbildningsgrupp.

	Låg	Mellan	Hög
Svarsandel (%)	48,3	49,3	64,3

Tabell 6 Skattad procentuell andel svarande fördelat per grupp av födelse-land.

	Sverige	Övriga Norden	Övriga Europa	Övriga världen
Svarsandel (%)	55,2	54,0	38,5	28,4

Tabell 7 Skattad procentuell andel svarande fördelat per civilståndsgrupp.

	Gift/RP	Övriga
Svarsandel (%)	61,9	44,5

Tabell 8 Skattad procentuell andel svarande fördelat per inkomstgrupp.

	0-146	147 - 237	238 - 324	325 -
Svarsandel (%)	38,0	55,0	54,8	61,1

Tabell 9 Skattad procentuell andel svarande fördelat på storstad/icke storstad

	Boende i storstad	Övriga
Svarsandel (%)	50,0	53,7

Tabellerna 2-9 visar andel svarande inom olika klasser av hjälpvariablerna. Tex ser man i tabell 2 att 47,4 % av männen har besvarat frågeblanketten. Av kvinnorna är det 56,0 % som har svarat.

På samma sätt visas andel svarande inom respektive hjälpvariabels klasser i tabellerna 3-9 och man ser att hjälpvariablerna är starka beträffande kriterium 1.

### 3.1.2 Kriterium 2: Variabeln samvarierar med (viktiga) målvariabler

Det är inte möjligt att hitta hjälpvariabler som samvarierar med alla målvariabler. Därför studeras samvariationen med ett antal målvariabler, som bedömts viktiga i den här undersökningen.

9 målvariabler har valts ut och från dessa konstrueras dikotoma (kan anta två värden) variabler. Dessa variabler är förklarade i tabell 10.

Tabell 10. Konstruerade målvariabler

Målvariabel	Frågenummer (nationell enkät)	Frågenummer (arbetsmiljöenkät)	Förklaring (se även frågeformulären)
Hälsa	1	1	1=Dåligt och mycket dåligt allmänt hälsotillstånd
Ängslan	10e	10e	1=Besvär av ängslan, oro eller ångest.
Värk	10a-c	10a-c	1=Svåra besvär av värk
Fritid	28	29	1=Stillasittande fritid.
Frukt	30a-b	31a-b	1=De som konsumerar tillräckligt mycket frukt och grönt mot resten.
Ej rökare	31	32	1=Röker ej dagligen.
Alkohol	44-46	45-47	1=Riskkonsumtion av alkohol.
Kontant	51	48	1=Ja. (Har kontantmarginal)
Socialt	66	66	1=Är socialt deltagande

I nedanstående tabeller skattas den procentuella andelen inom olika redovisningsgrupper, bestämda av hjälpvariablerna, som har en viss egenskap (se tabell 10). Skattningarna görs med hjälp av "konventionell" teknik. Beteckningen '---' betyder att det inte finns någon svarande i redovisningsgruppen som har egenskapen.

Tabell 11. Kön

	Män	Kvinnor
<b>Hälsa</b>	4,6	5,9
<b>Ängslan</b>	22,0	33,6
<b>Värk</b>	10,0	15,1
<b>Fritid</b>	14,3	12,9
<b>Frukt</b>	13,8	30,6
<b>Ej rökare</b>	91,1	90,0
<b>Alkohol</b>	16,7	11,4
<b>Kontant</b>	88,3	84,2
<b>Socialt</b>	90,8	93,4

Tabell 12. Ålder

	16-29	30-44	45-64	65-84
Hälsa	2,8	3,8	6,5	6,2
Ängslan	38,6	29,6	26,4	24,2
Värk	5,9	8,0	15,6	16,0
Fritid	11,1	11,9	12,8	16,9
Frukt	24,0	23,9	23,3	21,1
Ej rökare	92,5	93,6	87,6	90,9
Alkohol	25,3	13,6	15,2	6,9
Kontant	75,1	86,3	87,4	89,7
Socialt	97,5	97,0	92,9	85,3

Tabell 13. Kön\*Ålder

	Man, 16-29	Man, 30-44	Man, 45-64	Man, 65-84	Kvinna, 16-29	Kvinna, 30-44	Kvinna, 45-64	Kvinna, 65-84
Hälsa	2,1	3,6	5,5	5,4	3,3	4,0	7,4	7,0
Ängslan	29,9	22,8	21,9	18,1	45,2	35,1	30,2	30,2
Värk	3,7	6,0	11,8	13,3	7,5	9,7	18,8	18,8
Fritid	12,0	12,9	14,5	16,0	10,4	11,1	11,3	17,9
Frukt	15,9	13,2	13,1	14,2	30,1	32,5	31,9	28,0
Ej rökare	93,2	93,2	89,0	91,3	92,0	93,9	86,4	90,5
Alkohol	27,8	17,9	19,1	8,8	23,5	10,1	11,9	5,1
Kontant	78,0	87,8	89,0	92,1	73,0	85,1	86,0	87,4
Socialt	97,9	96,8	91,1	83,8	97,3	97,2	94,4	86,8

Tabell 14. Utbildningsnivå

	Låg	Mellan	Hög
Hälsa	7,1	4,6	3,1
Ängslan	28,8	29,4	25,5
Värk	17,1	10,7	7,5
Fritid	18,4	11,3	8,1
Frukt	18,4	23,1	30,5
Ej rökare	86,1	92,4	95,9
Alkohol	11,9	17,5	12,4
Kontant	80,0	88,1	94,1
Socialt	86,0	96,0	97,8

Tabell 15. Födelseland

	Sverige	Övriga Norden	Övriga Europa	Övriga världen
Hälsa	4,5	10,2	9,7	11,3
Ängslan	27,5	25,5	33,6	36,3
Värk	11,5	20,5	21,2	20,5
Fritid	11,5	20,2	26,8	31,5
Frukt	22,7	22,0	26,8	22,7
Ej rökare	91,6	84,2	82,0	85,4
Alkohol	14,8	13,8	7,6	4,6
Kontant	88,9	82,3	72,0	55,0
Socialt	93,2	87,9	85,3	84,0

Tabell 16. Civilstånd

	Gift/RP	Övriga
Hälsa	4,6	6,0
Ängslan	23,5	32,8
Värk	13,2	12,3
Fritid	12,8	14,4
Frukt	24,2	21,5
Ej rökare	92,9	88,3
Alkohol	10,0	17,6
Kontant	91,5	80,8
Socialt	92,5	91,8

Tabell 17. Inkomst

	0-146	147 - 237	238-324	325 -
Hälsa	7,6	8,7	4,7	2,3
Ängslan	38,8	33,0	28,0	18,9
Värk	13,8	19,0	12,9	8,3
Fritid	18,8	17,9	12,2	8,6
Frukt	24,6	20,8	24,3	22,0
Ej rökare	89,7	87,7	89,3	93,5
Alkohol	15,3	10,5	12,3	15,9
Kontant	69,8	82,7	89,2	96,4
Socialt	89,2	85,7	93,8	96,7

Tabell 18. Storstad/övriga

	Boende i	
	storstad	Övriga
Hälsa	5,7	4,9
Ängslan	29,4	26,7
Värk	12,6	12,9
Fritid	13,4	13,8
Frukt	23,8	21,7
Ej rökare	91,2	89,7
Alkohol	15,2	12,3
Kontant	85,9	86,2
Socialt	93,0	91,2

Här ser vi att hjälpvariablerna också är betydelsefulla för kriterium 2. T ex ser vi att uppskattningsvis 22,2 % av männen har besvär av ängslan, oro eller ångest medan 33,6 % av kvinnorna har angett dessa besvär. Uppskattningsvis 13,8 % av männen och 30,6 % av kvinnorna konsumerar tillräckligt mycket frukt och grönt dagligen o s v.

### 3.1.3 Kriterium 3: Variabeln avgränsar (viktiga) redovisningsgrupper

Om hjälpvariabeln avgränsar viktiga redovisningsgrupper kan kvaliteten bli bättre i dessa grupper. Framförallt blir skattningarna säkrare om hjälpvariabeln väl avgränsar redovisningsgruppen.

Kalibreringsestimatoern ger konsistenta skattningar i den meningen att estimatoern ger exakta skattningar för utnyttjade registrertotaler. Det är därför viktigt att vid val av hjälpvariabler fundera på vilka skattningar man vill få konsistenta.

Samtliga hjälpvariabler som undersöks i kalibreringsanalysen kan komma att avgränsa redovisningsgrupper och avgränsningarna har gjorts utifrån lämpliga redovisningsgrupper.

## 3.2 Slutligt val av hjälpvektor

Kalibreringen genomförs genom att betrakta Västra Götalands län som två modellgrupper; Göteborg och Västra Götaland utom Göteborg<sup>1</sup>. Det innebär att kalibreringen skett mot populationstotalerna i respektive grupp.

Efter en sammanvägning av analysen kring de tre kriterierna samt efter kontroll av vikternas fördelning används följande hjälpvektor:

*Aldkon+utbildning+födelseland+civilstånd+inkomst+storstad*

<sup>1</sup> Stadsdelslösa i Göteborg tillhör gruppen Västra Götaland utom Göteborg.

#### 4 Teknisk beskrivning av urval och estimation

Vi har en population  $U$  bestående av  $N$  personer. De parametrar vi är intresserade av är vanligtvis funktioner av två totaler  $Y = \sum_U y_k$  och  $Z = \sum_U z_k$ , där  $y_k$  är värdet på variabel  $y$  för person  $k$  och  $z_k$  värdet på en annan variabel för samma person. Vanligtvis är  $y$  (och även  $z$ ) en dikotom variabel, d.v.s.

$$y_k = \begin{cases} 1 & \text{om person } k \text{ har studerade egenskap} \\ 0 & \text{för övrigt} \end{cases} \quad (4.1)$$

Vanligtvis är vi också intresserade av parametrar för redovisningsgrupper. Låt oss benämna dessa  $U_1, \dots, U_d, \dots, U_D$ , där  $U = \bigcup_{d=1}^D U_d$ . Totalen för redovisningsgrupp  $d$  kan skrivas

$$Y_d = \sum_U y_{dk} \quad (4.2)$$

$$\text{där } y_{dk} = \begin{cases} y_k & \text{för } k \in U_d \\ 0 & \text{för övrigt.} \end{cases}$$

$Z_d$  bildas på likartat sätt.

En generell parameter för redovisningsgrupp  $d$  ( $d$  kan också avse hela populationen) kan skrivas  $\theta_d = C \frac{Y_d}{Z_d}$ , där  $C$  är en konstant.

Den vanligaste parametern är en procentuell andel, som erhålles när  $C = 100$  och  $z_k = 1$  för alla  $k$ , och  $y$  är definierad enligt (4.1). Om vi låter  $N_d$  vara antalet personer i redovisningsgrupp  $d$ , då kan parametern skrivas

$$P_d = 100 \frac{\sum_U y_{dk}}{N_d} \quad (4.3)$$

Vi drar ett obundet slumpmässigt urval  $s_h$  av storleken  $n_h$  från stratum  $h$  ( $h = 1, \dots, H$ ), men p.g.a. övertäckning och bortfall har vi endast svarsmängden  $r_h$  av storleken  $m_h$  att utföra beräkningarna på. Storleken på stratum  $h$  ger vi beteckningen  $N_h$ .

Den ”konventionella” estimatorn (för  $Y_d$ ), har följande form:

$$\hat{Y}_d = \sum_{h=1}^H \frac{N_h}{m_h} \sum_{r_h} y_{dk} \quad (4.4)$$

I estimator (4.4) används ingen ytterligare hjälpinformation än stratifieringsinformationen.

I syfte att erhålla en estimator med mindre urvalsfel och bortfallsskevhet än estimator (4.4) utnyttjar vi hjälpinformation också i estimationen. Vi bildar en hjälpvektor  $\mathbf{x}_k$ , som anger till vilka kategorier av

*Aldkon+utbildning+födelseland+civilstånd+inkomst+stadsdel* som person  $k$  hör. Från RTB och Utbildningsregistret framställer vi hjälptotalerna  $\sum_{U_d} \mathbf{x}_k$ . Vi utnyttjar denna hjälpinformation i en kalibreringsestimator.

Kalibreringsestimatoren för totalen  $Y_d$  har följande utseende:

$$\hat{Y}_{wd} = \sum_r d_k^* g_k y_{dk} \quad (4.5)$$

där

$$d_k^* = d_k \cdot f_k = 1/(\pi_k \hat{\theta}_k) \quad \text{för } k \in r \quad ,$$

så att

$w_k$  = den totala vikten för objekt  $k$

$\pi_k$  = inklusionssannolikhet för objekt  $k$

$\hat{\theta}_k$  = den skattade svarssannolikheten där det antas att personer svarar med samma sannolikhet och oberoende av varandra

$d_k = (1/\pi_k)$  = designvikt

$f_k = (1/\hat{\theta}_k)$  = bortfallsvikten

$g_k$  = justeringsfaktor som baseras på hjälpinformationen

och

$$g_k = 1 + (\sum_U \mathbf{x}_k - \sum_r d_k^* \mathbf{x}_k) (\sum_r d_k^* \mathbf{x}_k \mathbf{x}_k')^{-1} \mathbf{x}_k \quad (4.6)$$

Vid skattning av en parameter av typen  $\theta_d = C \frac{Y_d}{Z_d}$  skattas respektive total med hjälp av kalibreringsvikterna  $d_k^* g_k$ .

## Referenser:

Lundström S. och Särndal C.-E. (2001). *Estimation in the Presence of Nonresponse and Frame Imperfection*. Stockholm: Statistics Sweden

Särndal, Swensson och Wretman (1992): *Model Assisted Survey Sampling*. New York: Springer Verlag.



## Kalibrering – viktiga målvariabler 2015

Frågenumren avser Västra Götalandsblanketten.

**F1: Allmänt hälsotillstånd:** Dåligt+mycket **dåligt** mot resten.

**F10e):** Lätta eller svåra besvär av **ängslan, oro eller ångest** mot resten.

**F10a)b)c): Svåra besvär av värk** enligt a) eller b) eller c) mot resten. Gör en summavariabel där varje variabel är dikotomiserad (1 och 2 ges värdet 0 och 3 ges värdet 1). Summera så att bortfall på någon variabel inte ger bortfall för summavariabeln. Om summan >0 mot resten.

**F29: Stillasittande fritid** mot resten. Om  $F29=1$  mot  $2 \leq F29 \leq 4$ .

**F31a)b): Frukt och grönt.** De som konsumerar tillräckligt mycket mot resten. Ge varje svarsalternativ en vikt enligt följande: 1=3; 2=2; 3=1; 4=0,8; 5=0,5; 6=0,2 och 7=0,07. Ge a) och b) dessa vikter. Gör sedan en summavariabel där bortfall på den ena frågan inte betyder att det blir bortfall för summavariabeln. Summavariabeln kan ha värden mellan 0,07 och 6. Skapa nu en dikotom variabel: Om summan <4 ges värdet 0 om summan  $\geq 4$  ges värdet 1. De som har värdet 1 konsumerar tillräckligt mycket frukt och grönt.

**F32: Röker dagligen** mot resten.

**F45-F47: Riskkonsumtion av alkohol** mot resten. Ge svaren i fråga 45 följande vikter: 1=4; 2=3; 3=2; 4=1 och 5=0. Fråga 46 får följande vikter: 1=0; 2=1; 3=2; 4=3 och 5=4. Fråga 47: 1=4; 2=3; 3=2; 4=1 och 5=0. Summera ihop dessa nya variabler utan att bortfall i någon av variablerna ger bortfall i summavariabeln. Summavariabeln kan ha värden mellan 0-12. Om summavariabeln för män är större eller lika med 6 och för kvinnor större eller lika med 5 så föreligger riskkonsumtion av alkohol.

**F48: Saknar kontantmarginal** mot resten. De som svarar ja mot nej.

**F66: Socialt deltagande** mot resten. Gör en summavariabel av de 13 första svarsalternativen. Om summan är större än 1 är personen socialt deltagande annars (0-1) är man det inte.

## Bilaga 3: Postbeskrivning

Filnamn: Kundfil\_2015\_VG

Lagringsformat: .sav (SPSS)

Antal poster: 52 348

Bakgrundsvariabler	
Bakgrunds-variabel	Beskrivning av bakgrundsvariabel
SCBid	Löpnummer med checksiffra
GammaltUENR	Löpnumret från 2011 för kohorturvalet
ResponseDate	Indatum
InMedium	Skanning eller Web
Sprak	Språk som valts för de som svarat på webben: En = Engelsk webbenkät
Blankett	N = Nationella blanketten, VG = Västra Götalands blankett
bokstav	I=Gotlands tilläggsurval, LI=Gotland nationellt urval, O = Västra Götalands tilläggsurval, LO = Västra Götaland nationellt urval L=Övrigt nationellt urval
kohort	1 = kohorturval (några personer i kohorten drogs i nationella urvalet och dessa fick den nationella blanketten)
del	1 = Nationellt urval, 2 = Gotlands tilläggsurval, 3 = Västra Götalands tilläggsurval
Stratum	Stratum, för stratumnumrering se bilaga 10
StoraN	Stora N för det stratum personen hör till
Alderslut_2015	Ålder under året
Civil	Civilstånd, OG=Ogift, G=Gift, S=Skild, Ä=Änka/änkling, (partnerskap ej särredovisat), aktualitet 2015-01-16
FodAr	Födelseår
fodselandnamnG	Födelseland, grupperat (Sverige, Norden utom Sverige, Europa utom Norden, Afrika, Asien, Nordamerika, Sydamerika, Oceanien, Övriga)
InvAr	Invandringsår
Kommun	Kommunkod vid id-körning, aktualitet 2015-01-16
kommunnamn	Kommun vid id-körning i klartext, aktualitet 2015-01-16
Kon	Kön, 1=man, 2=kvinn
Lan	Länkod vid id-körning, aktualitet 2015-01-16
lannamn	Län vid id-körning i klartext, aktualitet 2015-01-16
medblandnamnGr	Medborgarland, grupperat (Sverige, Norden utom Sverige, Europa utom Norden, Afrika, Asien, Nordamerika, Sydamerika, Oceanien, Övriga), aktualitet 2015-01-16
SUN2000Niva	Utbildningsnivå, högsta avslutade, SUN2000, aktualitet vårterminen 2014
UrvKommun	Kommun vid urvalsdragningen, aktualitet 2014-11-30
UrvLan	Län vid urvalsdragningen, aktualitet 2014-11-30
ISOCBU	Socialbidrag för individen, aktualitet år 2013
TSA	Sjuk- och aktivitetsersättning för individen, aktualitet år 2013
TSJUK	Sjukpenning för individen, aktualitet år 2013
TKASSA	Arbetslöshetsunderstöd för individen, aktualitet år 2013
CDISP04	Disponibel inkomst för individen, aktualitet år 2013
CDISP04HB	Disponibel inkomst för hushållet, aktualitet år 2013
TLONT	Löneinkomst, aktualitet år 2013

BKE04HB	Konsumtionsvikt			
Sektorkod_Grov	NULL = Individen är inte folkbokförd i Sverige 31/12 2013, 0 = Individen har inte haft något jobb, 1 = huvudsakliga arbetet är på ett företag inom Offentlig förvaltning och service, 2 =			
NYKO	Nyckelkod			
SEI	Socioekonomisk indelning, kodat av SCB			
Strat_k	kohortstrata			
Kalvikt_till	Kalibrerad vikt för frågor som ingår i samtliga blanketter (både nationella och Västra Götalands)			
Kalvikt_till	Kalibrerad vikt för frågor som ingår i samtliga blanketter (både nationella och Västra Götalands)			
Kalvikt_k	Kalibrerad vikt för frågor i nationella blanketten (dvs. frågor som fanns i <i>både</i> nationella blanketten och VG-blanketten) - svarande i kohortstrata inkluderas			
Kalvikt_till_k	Kalibrerad vikt för frågor som ingår i samtliga blanketter (både nationella och Västra Götalands) - svarande i kohortstrata inkluderas			
<b>Enkätdata</b>				
<i>Vid öppna frågor har "1" registrerats om uppgiftslämnaren skrivit ett svar i inskickad pappersenkät. Har personen svarat via webben finns svaret i datafilen.</i>				
<i>Blå variabelnamn betyder att variabeln enbart fanns i VG-blanketten .</i>				
Variabelnamn	Fråga i klartext	Delfrågor i klartext	Svarsalternativ	Svarsalternativ i klartext
HA001	Hur bedömer du ditt allmänna hälsotillstånd?		1	Mycket bra
HA001	Hur bedömer du ditt allmänna hälsotillstånd?		2	Bra
HA001	Hur bedömer du ditt allmänna hälsotillstånd?		3	Någorlunda
HA001	Hur bedömer du ditt allmänna hälsotillstånd?		4	Dåligt
HA001	Hur bedömer du ditt allmänna hälsotillstånd?		5	Mycket dåligt
HA006	Har du någon långvarig sjukdom, besvär efter olycksfall, någon nedsatt funktion eller annat långvarigt hälsoproblem?		1	Nej
HA006	Har du någon långvarig sjukdom, besvär efter olycksfall, någon nedsatt funktion eller annat långvarigt hälsoproblem?		2	Ja
HA007	Har du någon långvarig sjukdom, besvär efter olycksfall, någon nedsatt funktion eller annat långvarigt hälsoproblem?	Medför dessa besvär att din arbetsförmåga är nedsatt eller hindrar dig i dina andra dagliga sysselsättningar?	1	Nej, inte alls
HA007	Har du någon långvarig sjukdom, besvär efter olycksfall, någon nedsatt funktion eller annat långvarigt hälsoproblem?	Medför dessa besvär att din arbetsförmåga är nedsatt eller hindrar dig i dina andra dagliga sysselsättningar?	2	Ja, i någon mån
HA007	Har du någon långvarig sjukdom, besvär efter olycksfall, någon nedsatt funktion eller annat långvarigt hälsoproblem?	Medför dessa besvär att din arbetsförmåga är nedsatt eller hindrar dig i dina andra dagliga sysselsättningar?	3	Ja, i hög grad
HA072	Kan du utan svårighet se och urskilja vanlig text i en dagstidning?		1	Ja, utan glasögon
HA072	Kan du utan svårighet se och urskilja vanlig text i en dagstidning?		2	Ja, med glasögon
HA072	Kan du utan svårighet se och urskilja vanlig text i en dagstidning?		3	Nej
HA073	Kan du utan svårighet höra vad som sägs i samtal mellan flera personer?		1	Ja, utan hörapparat
HA073	Kan du utan svårighet höra vad som sägs i samtal mellan flera personer?		2	Ja, med hörapparat

HA073	Kan du utan svårighet höra vad som sägs i samtal mellan flera personer?		3	Nej
HA074	Kan du springa en kortare sträcka (ca 100 meter)?		1	Ja
HA074	Kan du springa en kortare sträcka (ca 100 meter)?		2	Nej
HA075	Är du på grund av ditt hälsotillstånd begränsad i någon av följande aktiviteter?	Kan du gå upp ett trappsteg utan besvär? t.ex stiga på buss eller tåg	1	Ja
HA075	Är du på grund av ditt hälsotillstånd begränsad i någon av följande aktiviteter?	Kan du gå upp ett trappsteg utan besvär? T.ex stiga på buss eller tåg	2	Nej
HA076	Är du på grund av ditt hälsotillstånd begränsad i någon av följande aktiviteter?	Kan du ta en kortare promenad (ca 5 min) i någorlunda rask takt?	1	Ja
HA076	Är du på grund av ditt hälsotillstånd begränsad i någon av följande aktiviteter?	Kan du ta en kortare promenad (ca 5 min) i någorlunda rask takt?	2	Nej
HA077	Är du på grund av ditt hälsotillstånd begränsad i någon av följande aktiviteter?	Behöver du hjälpmedel eller hjälp av någon annan person för att förflytta dig utomhus?	1	Ja
HA077	Är du på grund av ditt hälsotillstånd begränsad i någon av följande aktiviteter?	Behöver du hjälpmedel eller hjälp av någon annan person för att förflytta dig utomhus?	2	Nej
HA026	Hur lång är du?		0	cm
HA027	Hur mycket väger du?		0	kg
HA022	Har du något/några av följande sjukdomar? <input type="checkbox"/>	Diabetes?	1	Nej
HA022	Har du något/några av följande sjukdomar? <input type="checkbox"/>	Diabetes?	2	Ja, men inga besvär
HA022	Har du något/några av följande sjukdomar? <input type="checkbox"/>	Diabetes?	3	Ja, lätta besvär
HA022	Har du något/några av följande sjukdomar? <input type="checkbox"/>	Diabetes?	4	Ja, svåra besvär
HA021	Har du något/några av följande sjukdomar? <input type="checkbox"/>	Astma?	1	Nej
HA021	Har du något/några av följande sjukdomar? <input type="checkbox"/>	Astma?	2	Ja, men inga besvär
HA021	Har du något/några av följande sjukdomar? <input type="checkbox"/>	Astma?	3	Ja, lätta besvär
HA021	Har du något/några av följande sjukdomar? <input type="checkbox"/>	Astma?	4	Ja, svåra besvär
HA020	Har du något/några av följande sjukdomar? <input type="checkbox"/>	Allergi?	1	Nej
HA020	Har du något/några av följande sjukdomar? <input type="checkbox"/>	Allergi?	2	Ja, men inga besvär
HA020	Har du något/några av följande sjukdomar? <input type="checkbox"/>	Allergi?	3	Ja, lätta besvär
HA020	Har du något/några av följande sjukdomar? <input type="checkbox"/>	Allergi?	4	Ja, svåra besvär
HA023	Har du något/några av följande sjukdomar? <input type="checkbox"/>	Högt blodtryck?	1	Nej
HA023	Har du något/några av följande sjukdomar? <input type="checkbox"/>	Högt blodtryck?	2	Ja, men inga besvär
HA023	Har du något/några av följande sjukdomar? <input type="checkbox"/>	Högt blodtryck?	3	Ja, lätta besvär
HA023	Har du något/några av följande sjukdomar? <input type="checkbox"/>	Högt blodtryck?	4	Ja, svåra besvär
HA008	Har du något/några av följande besvär eller symtom? <input type="checkbox"/>	Värk i skuldror, nacke eller axlar?	1	Nej
HA008	Har du något/några av följande besvär eller symtom? <input type="checkbox"/>	Värk i skuldror, nacke eller axlar?	2	Ja, lätta besvär
HA008	Har du något/några av följande besvär eller symtom? <input type="checkbox"/>	Värk i skuldror, nacke eller axlar?	3	Ja, svåra besvär
HA009	Har du något/några av följande besvär eller symtom? <input type="checkbox"/>	Ryggsmärtor, ryggvärk, höftsmärtor eller ischias?	1	Nej
HA009	Har du något/några av följande besvär eller symtom? <input type="checkbox"/>	Ryggsmärtor, ryggvärk, höftsmärtor eller ischias?	2	Ja, lätta besvär
HA009	Har du något/några av följande besvär eller symtom? <input type="checkbox"/>	Ryggsmärtor, ryggvärk, höftsmärtor eller ischias?	3	Ja, svåra besvär
HA010	Har du något/några av följande besvär eller symtom? <input type="checkbox"/>	Värk eller smärtor i händer, armbågar, ben eller knän?	1	Nej
HA010	Har du något/några av följande besvär eller symtom? <input type="checkbox"/>	Värk eller smärtor i händer, armbågar, ben eller knän?	2	Ja, lätta besvär
HA010	Har du något/några av följande besvär eller symtom? <input type="checkbox"/>	Värk eller smärtor i händer, armbågar, ben eller knän?	3	Ja, svåra besvär

HA011	Har du något/några av följande besvär eller symtom? <input type="checkbox"/>	Huvudvärk eller migrän?	1	Nej
HA011	Har du något/några av följande besvär eller symtom? <input type="checkbox"/>	Huvudvärk eller migrän?	2	Ja, lätta besvär
HA011	Har du något/några av följande besvär eller symtom? <input type="checkbox"/>	Huvudvärk eller migrän?	3	Ja, svåra besvär
HA012	Har du något/några av följande besvär eller symtom? <input type="checkbox"/>	Ängslan, oro eller ångest?	1	Nej
HA012	Har du något/några av följande besvär eller symtom? <input type="checkbox"/>	Ängslan, oro eller ångest?	2	Ja, lätta besvär
HA012	Har du något/några av följande besvär eller symtom? <input type="checkbox"/>	Ängslan, oro eller ångest?	3	Ja, svåra besvär
HA013	Har du något/några av följande besvär eller symtom? <input type="checkbox"/>	Trötthet?	1	Nej
HA013	Har du något/några av följande besvär eller symtom? <input type="checkbox"/>	Trötthet?	2	Ja, lätta besvär
HA013	Har du något/några av följande besvär eller symtom? <input type="checkbox"/>	Trötthet?	3	Ja, svåra besvär
HA014	Har du något/några av följande besvär eller symtom? <input type="checkbox"/>	Sömnsvårigheter?	1	Nej
HA014	Har du något/några av följande besvär eller symtom? <input type="checkbox"/>	Sömnsvårigheter?	2	Ja, lätta besvär
HA014	Har du något/några av följande besvär eller symtom? <input type="checkbox"/>	Sömnsvårigheter?	3	Ja, svåra besvär
HA015	Har du något/några av följande besvär eller symtom? <input type="checkbox"/>	Eksem eller hudutslag?	1	Nej
HA015	Har du något/några av följande besvär eller symtom? <input type="checkbox"/>	Eksem eller hudutslag?	2	Ja, lätta besvär
HA015	Har du något/några av följande besvär eller symtom? <input type="checkbox"/>	Eksem eller hudutslag?	3	Ja, svåra besvär
HA016	Har du något/några av följande besvär eller symtom? <input type="checkbox"/>	Öronsus (tinnitus)?	1	Nej
HA016	Har du något/några av följande besvär eller symtom? <input type="checkbox"/>	Öronsus (tinnitus)?	2	Ja, lätta besvär
HA016	Har du något/några av följande besvär eller symtom? <input type="checkbox"/>	Öronsus (tinnitus)?	3	Ja, svåra besvär
HA017	Har du något/några av följande besvär eller symtom? <input type="checkbox"/>	Inkontinens (urinläckage)?	1	Nej
HA017	Har du något/några av följande besvär eller symtom? <input type="checkbox"/>	Inkontinens (urinläckage)?	2	Ja, lätta besvär
HA017	Har du något/några av följande besvär eller symtom? <input type="checkbox"/>	Inkontinens (urinläckage)?	3	Ja, svåra besvär
HA018	Har du något/några av följande besvär eller symtom? <input type="checkbox"/>	Återkommande mag-/tarmbesvär?	1	Nej
HA018	Har du något/några av följande besvär eller symtom? <input type="checkbox"/>	Återkommande mag-/tarmbesvär?	2	Ja, lätta besvär
HA018	Har du något/några av följande besvär eller symtom? <input type="checkbox"/>	Återkommande mag-/tarmbesvär?	3	Ja, svåra besvär
HA019	Har du något/några av följande besvär eller symtom? <input type="checkbox"/>	Övervikt, fetma?	1	Nej
HA019	Har du något/några av följande besvär eller symtom? <input type="checkbox"/>	Övervikt, fetma?	2	Ja, lätta besvär
HA019	Har du något/några av följande besvär eller symtom? <input type="checkbox"/>	Övervikt, fetma?	3	Ja, svåra besvär
HA028	Har du de senaste veckorna kunnat koncentrera dig på allt du gjort?		1	Bättre än vanligt
HA028	Har du de senaste veckorna kunnat koncentrera dig på allt du gjort?		2	Som vanligt
HA028	Har du de senaste veckorna kunnat koncentrera dig på allt du gjort?		3	Sämre än vanligt
HA028	Har du de senaste veckorna kunnat koncentrera dig på allt du gjort?		4	Mycket sämre än vanligt
HA029	Har du de senaste veckorna känt att du kunnat uppskatta det du gjort om dagarna?		1	Mer än vanligt
HA029	Har du de senaste veckorna känt att du kunnat uppskatta det du gjort om dagarna?		2	Som vanligt
HA029	Har du de senaste veckorna känt att du kunnat uppskatta det du gjort om dagarna?		3	Mindre än vanligt
HA029	Har du de senaste veckorna känt att du kunnat uppskatta det du gjort om dagarna?		4	Mycket mindre än vanligt

HA030	Har du haft svårt att sova på grund av oro de senaste veckorna?		1	Inte alls
HA030	Har du haft svårt att sova på grund av oro de senaste veckorna?		2	Inte mer än vanligt
HA030	Har du haft svårt att sova på grund av oro de senaste veckorna?		3	Mer än vanligt
HA030	Har du haft svårt att sova på grund av oro de senaste veckorna?		4	Mycket mer än vanligt
HA031	Har du de senaste veckorna kunnat ta itu med dina problem?		1	Bättre än vanligt
HA031	Har du de senaste veckorna kunnat ta itu med dina problem?		2	Som vanligt
HA031	Har du de senaste veckorna kunnat ta itu med dina problem?		3	Sämre än vanligt
HA031	Har du de senaste veckorna kunnat ta itu med dina problem?		4	Mycket sämre än vanligt
HA032	Upplever du att du har gjort nytta de senaste veckorna?		1	Mer än vanligt
HA032	Upplever du att du har gjort nytta de senaste veckorna?		2	Som vanligt
HA032	Upplever du att du har gjort nytta de senaste veckorna?		3	Mindre än vanligt
HA032	Upplever du att du har gjort nytta de senaste veckorna?		4	Mycket mindre än vanligt
HA033	Har du ständigt de senaste veckorna känt dig olycklig och nedstämd?		1	Inte alls
HA033	Har du ständigt de senaste veckorna känt dig olycklig och nedstämd?		2	Inte mer än vanligt
HA033	Har du ständigt de senaste veckorna känt dig olycklig och nedstämd?		3	Mer än vanligt
HA033	Har du ständigt de senaste veckorna känt dig olycklig och nedstämd?		4	Mycket mer än vanligt
HA034	Har du de senaste veckorna kunnat fatta beslut i olika frågor?		1	Bättre än vanligt
HA034	Har du de senaste veckorna kunnat fatta beslut i olika frågor?		2	Som vanligt
HA034	Har du de senaste veckorna kunnat fatta beslut i olika frågor?		3	Sämre än vanligt
HA034	Har du de senaste veckorna kunnat fatta beslut i olika frågor?		4	Mycket sämre än vanligt
HA035	Har du de senaste veckorna förlorat tron på dig själv?		1	Inte alls
HA035	Har du de senaste veckorna förlorat tron på dig själv?		2	Inte mer än vanligt
HA035	Har du de senaste veckorna förlorat tron på dig själv?		3	Mer än vanligt
HA035	Har du de senaste veckorna förlorat tron på dig själv?		4	Mycket mer än vanligt
HA036	Har du ständigt känt dig spänd de senaste veckorna?		1	Inte alls
HA036	Har du ständigt känt dig spänd de senaste veckorna?		2	Inte mer än vanligt
HA036	Har du ständigt känt dig spänd de senaste veckorna?		3	Mer än vanligt
HA036	Har du ständigt känt dig spänd de senaste veckorna?		4	Mycket mer än vanligt
HA037	Har du tyckt att du varit värdelös de senaste veckorna?		1	Inte alls

HA037	Har du tyckt att du varit värdelös de senaste veckorna?		2	Inte mer än vanligt
HA037	Har du tyckt att du varit värdelös de senaste veckorna?		3	Mer än vanligt
HA037	Har du tyckt att du varit värdelös de senaste veckorna?		4	Mycket mer än vanligt
HA038	Har du de senaste veckorna känt att du inte kunnat klara dina problem?		1	Inte alls
HA038	Har du de senaste veckorna känt att du inte kunnat klara dina problem?		2	Inte mer än vanligt
HA038	Har du de senaste veckorna känt att du inte kunnat klara dina problem?		3	Mer än vanligt
HA038	Har du de senaste veckorna känt att du inte kunnat klara dina problem?		4	Mycket mer än vanligt
HA039	Har du på det hela taget känt dig någorlunda lycklig de senaste veckorna?		1	Mer än vanligt
HA039	Har du på det hela taget känt dig någorlunda lycklig de senaste veckorna?		2	Som vanligt
HA039	Har du på det hela taget känt dig någorlunda lycklig de senaste veckorna?		3	Mindre än vanligt
HA039	Har du på det hela taget känt dig någorlunda lycklig de senaste veckorna?		4	Mycket mindre än vanligt
HA025	Känner du dig för närvarande stressad?		1	Inte alls
HA025	Känner du dig för närvarande stressad?		2	I viss mån
HA025	Känner du dig för närvarande stressad?		3	Ganska mycket
HA025	Känner du dig för närvarande stressad?		4	Väldigt mycket
EQ5D_1	Markera genom att kryssa i en ruta i varje nedanstående grupp, vilket påstående som bäst beskriver ditt hälsotillstånd idag. □	Rörlighet:	1	Jag går utan svårigheter
EQ5D_1	Markera genom att kryssa i en ruta i varje nedanstående grupp, vilket påstående som bäst beskriver ditt hälsotillstånd idag. □	Rörlighet:	2	Jag kan gå med vissa svårigheter
EQ5D_1	Markera genom att kryssa i en ruta i varje nedanstående grupp, vilket påstående som bäst beskriver ditt hälsotillstånd idag. □	Rörlighet:	3	Jag är sängliggande
EQ5D_2	Markera genom att kryssa i en ruta i varje nedanstående grupp, vilket påstående som bäst beskriver ditt hälsotillstånd idag. □	Hygien:	1	Jag behöver ingen hjälp med min dagliga hygien, mat eller påklädning
EQ5D_2	Markera genom att kryssa i en ruta i varje nedanstående grupp, vilket påstående som bäst beskriver ditt hälsotillstånd idag. □	Hygien:	2	Jag har vissa problem att tvätta eller klä mig själv
EQ5D_2	Markera genom att kryssa i en ruta i varje nedanstående grupp, vilket påstående som bäst beskriver ditt hälsotillstånd idag. □	Hygien:	3	Jag kan inte tvätta eller klä mig själv
EQ5D_3	Markera genom att kryssa i en ruta i varje nedanstående grupp, vilket påstående som bäst beskriver ditt hälsotillstånd idag. □	Huvudsakliga aktiviteter (t. ex. arbete, studier, hushållssysslor, familje- och fritidsaktiviteter):	1	Jag klarar av mina huvudsakliga aktiviteter

EQ5D_3	Markera genom att kryssa i en ruta i varje nedanstående grupp, vilket påstående som bäst beskriver ditt hälsotillstånd idag. <input type="checkbox"/>	Huvudsakliga aktiviteter (t. ex. arbete, studier, hushållssysslor, familje- och fritidsaktiviteter):		2	Jag har vissa problem med att klara av mina huvudsakliga aktiviteter
EQ5D_3	Markera genom att kryssa i en ruta i varje nedanstående grupp, vilket påstående som bäst beskriver ditt hälsotillstånd idag. <input type="checkbox"/>	Huvudsakliga aktiviteter (t. ex. arbete, studier, hushållssysslor, familje- och fritidsaktiviteter):		3	Jag klarar inte av mina huvudsakliga aktiviteter
EQ5D_4	Markera genom att kryssa i en ruta i varje nedanstående grupp, vilket påstående som bäst beskriver ditt hälsotillstånd idag. <input type="checkbox"/>	Smärtor/besvär:		1	Jag har varken smärtor eller besvär
EQ5D_4	Markera genom att kryssa i en ruta i varje nedanstående grupp, vilket påstående som bäst beskriver ditt hälsotillstånd idag. <input type="checkbox"/>	Smärtor/besvär:		2	Jag har måttliga smärtor eller besvär
EQ5D_4	Markera genom att kryssa i en ruta i varje nedanstående grupp, vilket påstående som bäst beskriver ditt hälsotillstånd idag. <input type="checkbox"/>	Smärtor/besvär:		3	Jag har svåra smärtor eller besvär
EQ5D_5	Markera genom att kryssa i en ruta i varje nedanstående grupp, vilket påstående som bäst beskriver ditt hälsotillstånd idag. <input type="checkbox"/>	Oro/nedstämdhet:		1	Jag är inte orolig eller nedstämd
EQ5D_5	Markera genom att kryssa i en ruta i varje nedanstående grupp, vilket påstående som bäst beskriver ditt hälsotillstånd idag. <input type="checkbox"/>	Oro/nedstämdhet:		2	Jag är orolig eller nedstämd i viss utsträckning
EQ5D_5	Markera genom att kryssa i en ruta i varje nedanstående grupp, vilket påstående som bäst beskriver ditt hälsotillstånd idag. <input type="checkbox"/>	Oro/nedstämdhet:		3	Jag är i hösta grad orolig eller nedstämd
HA114	Har du någon gång under de senaste 12 månaderna kommit i den situationen att du allvarligt övervägt att ta ditt liv?			1	Nej
HA114	Har du någon gång under de senaste 12 månaderna kommit i den situationen att du allvarligt övervägt att ta ditt liv?			2	Ja, en gång
HA114	Har du någon gång under de senaste 12 månaderna kommit i den situationen att du allvarligt övervägt att ta ditt liv?			3	Ja, flera gånger
HA115	Har du någon gång under de senaste 12 månaderna försökt ta ditt liv?			1	Nej
HA115	Har du någon gång under de senaste 12 månaderna försökt ta ditt liv?			2	Ja, en gång
HA115	Har du någon gång under de senaste 12 månaderna försökt ta ditt liv?			3	Ja, flera gånger
HA098	Har du under de senaste tre månaderna besökt eller besökts av någon av följande?	Läkare på sjukhus		1	Nej
HA098	Har du under de senaste tre månaderna besökt eller besökts av någon av följande?	Läkare på sjukhus		2	Ja, en gång
HA098	Har du under de senaste tre månaderna besökt eller besökts av någon av följande?	Läkare på sjukhus		3	Ja, flera gånger
HA099	Har du under de senaste tre månaderna besökt eller besökts av någon av följande?	Läkare på vårdcentral, privat-/ företagsläkare och dyl.		1	Nej

HA099	Har du under de senaste tre månaderna besökt eller besökts av någon av följande?	Läkare på vårdcentral, privat-/ företagsläkare och dyl.	2	Ja, en gång
HA099	Har du under de senaste tre månaderna besökt eller besökts av någon av följande?	Läkare på vårdcentral, privat-/ företagsläkare och dyl.	3	Ja, flera gånger
HA057	Har du under de senaste tre månaderna besökt eller besökts av någon av följande?	Distriktssköterska	1	Nej
HA057	Har du under de senaste tre månaderna besökt eller besökts av någon av följande?	Distriktssköterska	2	Ja, en gång
HA057	Har du under de senaste tre månaderna besökt eller besökts av någon av följande?	Distriktssköterska	3	Ja, flera gånger
HA100	Har du under de senaste tre månaderna besökt eller besökts av någon av följande?	Ungdomsmottagning	1	Nej
HA100	Har du under de senaste tre månaderna besökt eller besökts av någon av följande?	Ungdomsmottagning	2	Ja, en gång
HA100	Har du under de senaste tre månaderna besökt eller besökts av någon av följande?	Ungdomsmottagning	3	Ja, flera gånger
HA101	Har du under de senaste tre månaderna besökt eller besökts av någon av följande?	Kurator	1	Nej
HA101	Har du under de senaste tre månaderna besökt eller besökts av någon av följande?	Kurator	2	Ja, en gång
HA101	Har du under de senaste tre månaderna besökt eller besökts av någon av följande?	Kurator	3	Ja, flera gånger
HA102	Har du under de senaste tre månaderna besökt eller besökts av någon av följande?	Psykolog	1	Nej
HA102	Har du under de senaste tre månaderna besökt eller besökts av någon av följande?	Psykolog	2	Ja, en gång
HA102	Har du under de senaste tre månaderna besökt eller besökts av någon av följande?	Psykolog	3	Ja, flera gånger
HA103	Har du under de senaste tre månaderna besökt eller besökts av någon av följande?	Sjukgymnast	1	Nej
HA103	Har du under de senaste tre månaderna besökt eller besökts av någon av följande?	Sjukgymnast	2	Ja, en gång
HA103	Har du under de senaste tre månaderna besökt eller besökts av någon av följande?	Sjukgymnast	3	Ja, flera gånger
HA104	Har du under de senaste tre månaderna besökt eller besökts av någon av följande?	Naprapat, kiropraktor, homeopat och dyl.	1	Nej
HA104	Har du under de senaste tre månaderna besökt eller besökts av någon av följande?	Naprapat, kiropraktor, homeopat och dyl.	2	Ja, en gång
HA104	Har du under de senaste tre månaderna besökt eller besökts av någon av följande?	Naprapat, kiropraktor, homeopat och dyl.	3	Ja, flera gånger
HA059	Har du under de senaste tre månaderna besökt eller besökts av någon av följande?	Varit inlagd på sjukhus	1	Nej
HA059	Har du under de senaste tre månaderna besökt eller besökts av någon av följande?	Varit inlagd på sjukhus	2	Ja, en gång
HA059	Har du under de senaste tre månaderna besökt eller besökts av någon av följande?	Varit inlagd på sjukhus	3	Ja, flera gånger
HA040	Hur tycker du att din tandhälsa är?		1	Mycket bra

HA040	Hur tycker du att din tandhälsa är?		2	Ganska bra
HA040	Hur tycker du att din tandhälsa är?		3	Varken bra eller dålig
HA040	Hur tycker du att din tandhälsa är?		4	Ganska dålig
HA040	Hur tycker du att din tandhälsa är?		5	Mycket dåligt
LV001	Hur mycket har du rört och ansträngt dig kroppsligt på fritiden under de senaste 12 månaderna?		1	Stillasittande fritid
LV001	Hur mycket har du rört och ansträngt dig kroppsligt på fritiden under de senaste 12 månaderna?		2	Måttlig motion på fritiden
LV001	Hur mycket har du rört och ansträngt dig kroppsligt på fritiden under de senaste 12 månaderna?		3	Måttlig, regelbunden motion på fritiden
LV001	Hur mycket har du rört och ansträngt dig kroppsligt på fritiden under de senaste 12 månaderna?		4	Regelbunden motion och träning
LV003	Hur mycket tid ägnar du en vanlig vecka åt måttligt ansträngande aktiviteter som får dig att bli varm? <input type="checkbox"/>		1	5 timmar per vecka eller mer
LV003	Hur mycket tid ägnar du en vanlig vecka åt måttligt ansträngande aktiviteter som får dig att bli varm? <input type="checkbox"/>		2	Mer än 3 timmar, men mindre än 5 timmar per vecka
LV003	Hur mycket tid ägnar du en vanlig vecka åt måttligt ansträngande aktiviteter som får dig att bli varm? <input type="checkbox"/>		3	Mellan 1 och 3 timmar per vecka
LV003	Hur mycket tid ägnar du en vanlig vecka åt måttligt ansträngande aktiviteter som får dig att bli varm? <input type="checkbox"/>		4	Högst en timme per vecka
LV003	Hur mycket tid ägnar du en vanlig vecka åt måttligt ansträngande aktiviteter som får dig att bli varm? <input type="checkbox"/>		5	Inte alls
LV004	Hur ofta äter du...	...grönsaker och rotfrukter	1	3 gånger per dag eller oftare
LV004	Hur ofta äter du...	...grönsaker och rotfrukter	2	2 gånger per dag
LV004	Hur ofta äter du...	...grönsaker och rotfrukter	3	1 gång per dag
LV004	Hur ofta äter du...	...grönsaker och rotfrukter	4	5-6 gånger per vecka
LV004	Hur ofta äter du...	...grönsaker och rotfrukter	5	3-4 gånger per vecka
LV004	Hur ofta äter du...	...grönsaker och rotfrukter	6	1-2 gånger per vecka
LV004	Hur ofta äter du...	...grönsaker och rotfrukter	7	Några gånger per månad eller aldrig
LV005	Hur ofta äter du...	...frukt och grönt	1	3 gånger per dag eller oftare
LV005	Hur ofta äter du...	...frukt och grönt	2	2 gånger per dag
LV005	Hur ofta äter du...	...frukt och grönt	3	1 gång per dag
LV005	Hur ofta äter du...	...frukt och grönt	4	5-6 gånger per vecka
LV005	Hur ofta äter du...	...frukt och grönt	5	3-4 gånger per vecka
LV005	Hur ofta äter du...	...frukt och grönt	6	1-2 gånger per vecka
LV005	Hur ofta äter du...	...frukt och grönt	7	Några gånger per månad eller aldrig
LV007	Röker du dagligen?		1	Ja
LV007	Röker du dagligen?		2	Nej
LV008	Händer det att du röker någon gång då och då?		1	Ja

LV008	Händer det att du röker någon gång då och då?		2	Nej
LV009	Har du tidigare rökt dagligen under minst 6 månader?		1	Ja
LV009	Har du tidigare rökt dagligen under minst 6 månader?		2	Nej
LV010	Snusar du dagligen?		1	Ja
LV010	Snusar du dagligen?		2	Nej
LV011	Händer det att du snusar någon gång då och då?		1	Ja
LV011	Händer det att du snusar någon gång då och då?		2	Nej
LV017	Har du någon gång använt hasch eller marijuana?		1	Nej
LV017	Har du någon gång använt hasch eller marijuana?		2	Ja, för mer än 12 månader sedan
LV017	Har du någon gång använt hasch eller marijuana?		3	Ja, under de senaste 12 månaderna
LV017	Har du någon gång använt hasch eller marijuana?		4	Ja, under de senaste 30 dagarna
LV038	Har du någon gång använt någon annan narkotika än hasch eller marijuana (t.ex. amfetamin, kokain, heroin, ecstasy eller LSD)?		1	Nej
LV038	Har du någon gång använt någon annan narkotika än hasch eller marijuana (t.ex. amfetamin, kokain, heroin, ecstasy eller LSD)?		2	Ja, för mer än 12 månader sedan
LV038	Har du någon gång använt någon annan narkotika än hasch eller marijuana (t.ex. amfetamin, kokain, heroin, ecstasy eller LSD)?		3	Ja, under de senaste 12 månaderna
LV038	Har du någon gång använt någon annan narkotika än hasch eller marijuana (t.ex. amfetamin, kokain, heroin, ecstasy eller LSD)?		4	Ja, under de senaste 30 dagarna
LV043	Har du någon gång använt receptbelagda mediciner på ett icke ordinerat sätt?		1	Nej
LV043	Har du någon gång använt receptbelagda mediciner på ett icke ordinerat sätt?		2	Ja, för mer än 12 månader sedan
LV043	Har du någon gång använt receptbelagda mediciner på ett icke ordinerat sätt?		3	Ja, under de senaste 12 månaderna
LV043	Har du någon gång använt receptbelagda mediciner på ett icke ordinerat sätt?		4	Ja, under de senaste 30 dagarna
LV022	Har du någon gång under de 12 senaste månaderna köpt lotter eller satsat pengar på spel?		1	Ja
LV022	Har du någon gång under de 12 senaste månaderna köpt lotter eller satsat pengar på spel?		2	Nej
LV039	De senaste 12 månaderna, har du spelat för mer än du verkligen haft råd att förlora? <input type="checkbox"/> Skulle du säga... <input type="checkbox"/>		1	Aldrig
LV039	De senaste 12 månaderna, har du spelat för mer än du verkligen haft råd att förlora? <input type="checkbox"/> Skulle du säga... <input type="checkbox"/>		2	Ibland

LV039	De senaste 12 månaderna, har du spelat för mer än du verkligen haft råd att förlora? <input type="checkbox"/> Skulle du säga... <input type="checkbox"/>		3	Ofta
LV039	De senaste 12 månaderna, har du spelat för mer än du verkligen haft råd att förlora? <input type="checkbox"/> Skulle du säga... <input type="checkbox"/>		4	Nästan alltid
LV040	De senaste 12 månaderna, har du behövt spela med större summor för att få samma känsla av spänning? Skulle du säga...		1	Aldrig
LV040	De senaste 12 månaderna, har du behövt spela med större summor för att få samma känsla av spänning? Skulle du säga...		2	Ibland
LV040	De senaste 12 månaderna, har du behövt spela med större summor för att få samma känsla av spänning? Skulle du säga...		3	Ofta
LV040	De senaste 12 månaderna, har du behövt spela med större summor för att få samma känsla av spänning? Skulle du säga...		4	Nästan alltid
LV041	De senaste 12 månaderna, har du återvänt en annan dag för att försöka vinna tillbaka pengarna du förlorat? Skulle du säga...		1	Aldrig
LV041	De senaste 12 månaderna, har du återvänt en annan dag för att försöka vinna tillbaka pengarna du förlorat? Skulle du säga...		2	Ibland
LV041	De senaste 12 månaderna, har du återvänt en annan dag för att försöka vinna tillbaka pengarna du förlorat? Skulle du säga...		3	Ofta
LV041	De senaste 12 månaderna, har du återvänt en annan dag för att försöka vinna tillbaka pengarna du förlorat? Skulle du säga...		4	Nästan alltid
LV042	De senaste 12 månaderna, har du lånat pengar eller sålt något för att ha pengar att spela för? <input type="checkbox"/> Skulle du säga... <input type="checkbox"/>		1	Aldrig
LV042	De senaste 12 månaderna, har du lånat pengar eller sålt något för att ha pengar att spela för? <input type="checkbox"/> Skulle du säga... <input type="checkbox"/>		2	Ibland
LV042	De senaste 12 månaderna, har du lånat pengar eller sålt något för att ha pengar att spela för? <input type="checkbox"/> Skulle du säga... <input type="checkbox"/>		3	Ofta

LV042	De senaste 12 månaderna, har du lånat pengar eller sålt något för att ha pengar att spela för? □ Skulle du säga... □		4	Nästan alltid
LV018	Hur ofta har du druckit alkohol under de senaste 12 månaderna?		1	4 gånger/vecka eller mer
LV018	Hur ofta har du druckit alkohol under de senaste 12 månaderna?		2	2-3 gånger/vecka
LV018	Hur ofta har du druckit alkohol under de senaste 12 månaderna?		3	2-4 gånger/månad
LV018	Hur ofta har du druckit alkohol under de senaste 12 månaderna?		4	1 gång/månad eller mer sällan
LV018	Hur ofta har du druckit alkohol under de senaste 12 månaderna?		5	Aldrig
LV019	Hur många "glas" (se exempel) dricker du en typisk dag då du dricker alkohol?		1	1 till 2
LV019	Hur många "glas" (se exempel) dricker du en typisk dag då du dricker alkohol?		2	3 till 4
LV019	Hur många "glas" (se exempel) dricker du en typisk dag då du dricker alkohol?		3	5 till 6
LV019	Hur många "glas" (se exempel) dricker du en typisk dag då du dricker alkohol?		4	7 till 9
LV019	Hur många "glas" (se exempel) dricker du en typisk dag då du dricker alkohol?		5	10 eller fler
LV019	Hur många "glas" (se exempel) dricker du en typisk dag då du dricker alkohol?		6	Vet inte
LV020	Hur ofta dricker du sex "glas" eller fler vid samma tillfälle?		1	Dagligen eller nästan varje dag
LV020	Hur ofta dricker du sex "glas" eller fler vid samma tillfälle?		2	Varje vecka
LV020	Hur ofta dricker du sex "glas" eller fler vid samma tillfälle?		3	Varje månad
LV020	Hur ofta dricker du sex "glas" eller fler vid samma tillfälle?		4	Mer sällan än en gång i månaden
LV020	Hur ofta dricker du sex "glas" eller fler vid samma tillfälle?		5	Aldrig
EK001	Om du plötsligt skulle hamna i en oförutsedd situation, där du på en vecka måste skaffa fram 15 000 kronor, skulle du klara det?		1	Ja
EK001	Om du plötsligt skulle hamna i en oförutsedd situation, där du på en vecka måste skaffa fram 15 000 kronor, skulle du klara det?		2	Nej
EK002	Har det under de senaste 12 månaderna hänt att du haft svårigheter att klara de löpande utgifterna för mat, hyra, räkningar m.m.?		1	Nej
EK002	Har det under de senaste 12 månaderna hänt att du haft svårigheter att klara de löpande utgifterna för mat, hyra, räkningar m.m.?		2	Ja, vid ett tillfälle
EK002	Har det under de senaste 12 månaderna hänt att du haft svårigheter att klara de löpande utgifterna för mat, hyra, räkningar m.m.?		3	Ja, vid flera tillfällen

BA034	Vilken är din högsta genomförda utbildning?		1	Grundskola, folkskola, realskola eller liknande
BA034	Vilken är din högsta genomförda utbildning?		2	2-årigt gymnasium eller yrkesskola
BA034	Vilken är din högsta genomförda utbildning?		3	3-4 årigt gymnasium
BA034	Vilken är din högsta genomförda utbildning?		4	Folkhögskola eller liknande
BA034	Vilken är din högsta genomförda utbildning?		5	Universitet eller högskola kortare än 3 år
BA034	Vilken är din högsta genomförda utbildning?		6	Universitet eller högskola, 3 år eller längre
AM020	Är du orolig för att förlora ditt arbete inom det närmaste året?		1	Ja
AM020	Är du orolig för att förlora ditt arbete inom det närmaste året?		2	Nej
SY022	Vilken är din nuvarande sysselsättning?		0	Arbetar som anställd
SY011	Vilken är din nuvarande sysselsättning?		0	% av heltid
SY023	Vilken är din nuvarande sysselsättning?		0	Egen företagare
SY002	Vilken är din nuvarande sysselsättning?		0	Tjänstledig eller föräldraledig
SY003	Vilken är din nuvarande sysselsättning?		0	Studerar, praktiserar
SY004	Vilken är din nuvarande sysselsättning?		0	Arbetsmarknadsåtgärd
SY005	Vilken är din nuvarande sysselsättning?		0	Arbetslös
SY006	Vilken är din nuvarande sysselsättning?		0	Ålderspensionär
SY007	Vilken är din nuvarande sysselsättning?		0	Sjuk-/aktivitetsersättning (förtids-, sjukpensionerad)
SY008	Vilken är din nuvarande sysselsättning?		0	Långtidssjukskriven (mer än 3 månader)
SY009	Vilken är din nuvarande sysselsättning?		0	Sköter eget hushåll
SY010	Vilken är din nuvarande sysselsättning?		0	Annat, skriv i rutan
SY012	Vilken är din nuvarande sysselsättning?		0	Textruta
SY013	Vilket är/var ditt huvudsakliga yrke eller jobb? □		0	Skriv ditt yrke/jobb med STORA bokstäver:
SY014	Vilka är/var dina huvudsakliga arbetsuppgifter?		0	Textruta
am001	Om du behöver, får du stöd och hjälp av dina arbetskamrater i ditt arbete?		1	Ja, för det mesta
am001	Om du behöver, får du stöd och hjälp av dina arbetskamrater i ditt arbete?		2	Ja, i viss mån
am001	Om du behöver, får du stöd och hjälp av dina arbetskamrater i ditt arbete?		3	Nej
am001	Om du behöver, får du stöd och hjälp av dina arbetskamrater i ditt arbete?		4	Vet ej
am002	Om du behöver, får du stöd och hjälp av din närmaste chef i ditt arbete?		1	Ja, för det mesta
am002	Om du behöver, får du stöd och hjälp av din närmaste chef i ditt arbete?		2	Ja, i viss mån
am002	Om du behöver, får du stöd och hjälp av din närmaste chef i ditt arbete?		3	Nej
am002	Om du behöver, får du stöd och hjälp av din närmaste chef i ditt arbete?		4	Vet ej

am002	Om du behöver, får du stöd och hjälp av din närmaste chef i ditt arbete?		5	Har ingen chef
am019	Hur trivs du med dina arbetsuppgifter?		1	Mycket bra
am019	Hur trivs du med dina arbetsuppgifter?		2	Ganska bra
am019	Hur trivs du med dina arbetsuppgifter?		3	Varken bra eller dålig
am019	Hur trivs du med dina arbetsuppgifter?		4	Ganska dåligt
am019	Hur trivs du med dina arbetsuppgifter?		5	Mycket dåligt
SO059	Händer det att du avstår från att gå ut ensam av rädsla för att bli överfallen, rånad eller på annat sätt ofredad?		1	Nej
SO059	Händer det att du avstår från att gå ut ensam av rädsla för att bli överfallen, rånad eller på annat sätt ofredad?		2	Ja, ibland
SO059	Händer det att du avstår från att gå ut ensam av rädsla för att bli överfallen, rånad eller på annat sätt ofredad?		3	Ja, ofta
SO002	Har du under de senaste 12 månaderna blivit utsatt för fysiskt våld?		1	Ja
SO002	Har du under de senaste 12 månaderna blivit utsatt för fysiskt våld?		2	Nej
SO003	Har du under de senaste 12 månaderna blivit utsatt för fysiskt våld?	Var skedde våldet?	0	På arbetsplatsen/i arbete/i skolan
SO004	Har du under de senaste 12 månaderna blivit utsatt för fysiskt våld?	Var skedde våldet?	0	I hemmet
SO005	Har du under de senaste 12 månaderna blivit utsatt för fysiskt våld?	Var skedde våldet?	0	I annans bostad/i bostadsområdet
SO063	Har du under de senaste 12 månaderna blivit utsatt för fysiskt våld?	Var skedde våldet?	0	På allmän plats/på nöjesställe
SO064	Har du under de senaste 12 månaderna blivit utsatt för fysiskt våld?	Var skedde våldet?	0	På eller i anslutning till tåg, buss, tunnelbana
SO007	Har du under de senaste 12 månaderna blivit utsatt för fysiskt våld?	Var skedde våldet?	0	Någon annanstans
SO008	Har du under de senaste 12 månaderna blivit utsatt för hot eller hotelser om våld så att du blev rädd?		1	Ja
SO008	Har du under de senaste 12 månaderna blivit utsatt för hot eller hotelser om våld så att du blev rädd?		2	Nej
SO026	Har du under de senaste 3 månaderna blivit behandlad/bemött på ett sätt så att du känt dig kränkt?		1	Nej
SO026	Har du under de senaste 3 månaderna blivit behandlad/bemött på ett sätt så att du känt dig kränkt?		2	Ja, någon gång
SO026	Har du under de senaste 3 månaderna blivit behandlad/bemött på ett sätt så att du känt dig kränkt?		3	Ja, flera gånger
SO040	Hade den kränkande behandlingen/bemötandet samband med något av följande?		0	Etnisk tillhörighet
SO041	Hade den kränkande behandlingen/bemötandet samband med något av följande?		0	Kön
SO042	Hade den kränkande behandlingen/bemötandet samband med något av följande?		0	Sexuell läggning

SO043	Hade den kränkande behandlingen/bemötandet samband med något av följande?		0	Ålder
SO044	Hade den kränkande behandlingen/bemötandet samband med något av följande?		0	Funktionsnedsättning
SO045	Hade den kränkande behandlingen/bemötandet samband med något av följande?		0	Religion
SO061	Hade den kränkande behandlingen/bemötandet samband med något av följande?		0	Hudfärg
SO062	Hade den kränkande behandlingen/bemötandet samband med något av följande?		0	Utseende
SO065	Hade den kränkande behandlingen/bemötandet samband med något av följande?		0	Könsidentitet eller/och könsuttryck
SO046	Hade den kränkande behandlingen/bemötandet samband med något av följande?		0	Annat
SO047	Hade den kränkande behandlingen/bemötandet samband med något av följande?		0	Vet ej
SO009	Har du någon du kan dela dina innersta känslor med och anförtro dig åt?		1	Ja
SO009	Har du någon du kan dela dina innersta känslor med och anförtro dig åt?		2	Nej
SO010	Kan du få hjälp av någon/några personer om du har praktiska problem eller är sjuk?		1	Ja, alltid
SO010	Kan du få hjälp av någon/några personer om du har praktiska problem eller är sjuk?		2	Ja, för det mesta
SO010	Kan du få hjälp av någon/några personer om du har praktiska problem eller är sjuk?		3	Nej, för det mesta inte
SO010	Kan du få hjälp av någon/några personer om du har praktiska problem eller är sjuk?		4	Nej, aldrig
SO025	Tycker du att man i allmänhet kan lita på de flesta människor?		1	Ja
SO025	Tycker du att man i allmänhet kan lita på de flesta människor?		2	Nej
SO011	Har du deltagit i någon av följande aktiviteter under de senaste 12 månaderna?		0	Studiecirkel/kurs på din arbetsplats
SO012	Har du deltagit i någon av följande aktiviteter under de senaste 12 månaderna?		0	Studiecirkel/kurs på din fritid
SO013	Har du deltagit i någon av följande aktiviteter under de senaste 12 månaderna?		0	Fackföreningsmöte
SO014	Har du deltagit i någon av följande aktiviteter under de senaste 12 månaderna?		0	Annat föreningsmöte
SO015	Har du deltagit i någon av följande aktiviteter under de senaste 12 månaderna?		0	Teater/bio
SO016	Har du deltagit i någon av följande aktiviteter under de senaste 12 månaderna?		0	Konstutställning
SO017	Har du deltagit i någon av följande aktiviteter under de senaste 12 månaderna?		0	Religiös sammankomst

SO018	Har du deltagit i någon av följande aktiviteter under de senaste 12 månaderna?		0	Sporttillställning
SO019	Har du deltagit i någon av följande aktiviteter under de senaste 12 månaderna?		0	Skrivit insändare i tidning/tidskrift/blogg
SO020	Har du deltagit i någon av följande aktiviteter under de senaste 12 månaderna?		0	Demonstration av något slag
SO021	Har du deltagit i någon av följande aktiviteter under de senaste 12 månaderna?		0	Offentlig tillställning t.ex nattklubb, danstillställning eller liknande
SO022	Har du deltagit i någon av följande aktiviteter under de senaste 12 månaderna?		0	Större släktsammankomst
SO023	Har du deltagit i någon av följande aktiviteter under de senaste 12 månaderna?		0	Privat fest
SO068	Har du deltagit i någon av följande aktiviteter under de senaste 12 månaderna?		0	Chattat eller gjort inlägg på sociala nätverkssajter på internet
SO069	Har du deltagit i någon av följande aktiviteter under de senaste 12 månaderna?		0	Deltagit i sociala nätverksaktivitetet på internet t.ex. spel, diskussionsforum
SO024	Har du deltagit i någon av följande aktiviteter under de senaste 12 månaderna?		0	Inget av ovanstående
BA035	Hur definierar du din sexuella läggning?		1	Hetrosexuell
BA035	Hur definierar du din sexuella läggning?		2	Bisexuell
BA035	Hur definierar du din sexuella läggning?		3	Homosexuell
BA035	Hur definierar du din sexuella läggning?		4	Jag vet inte
BA035	Hur definierar du din sexuella läggning?		5	Annat
BA001	Vilket år är du född?		0	År
BA013	Med vem delar du bostad?		0	Ingen
BA014	Med vem delar du bostad?		0	Förälder/syskon
BA015	Med vem delar du bostad?		0	Make/maka/sambo/partner
BA016	Med vem delar du bostad?		0	Andra vuxna
BA017	Med vem delar du bostad?		0	Barn
BA033	Med vem delar du bostad?	Hur många barn bor du med?	0	Antal barn
BA018	Med vem delar du bostad?	Hur gamla är de barn som du bor tillsammans med?	0	0-6 år
BA019	Med vem delar du bostad?	Hur gamla är de barn som du bor tillsammans med?	0	7-12 år
BA020	Med vem delar du bostad?	Hur gamla är de barn som du bor tillsammans med?	0	13-17 år
BA021	Med vem delar du bostad?	Hur gamla är de barn som du bor tillsammans med?	0	18 år eller äldre

## Bilaga 4: Rättningsinstruktion

På de frågor där det ska fyllas i siffror så finns ett intervall. Om ett registrerat värde hamnar utanför intervallet så kontrolleras detta värde (vi ser efter vad som verkligen står i blanketten). Ett orimligt värde sparas då det kontrollerats att uppgiftslämnaren angivit detta värde i blanketten. Otolkbart/oläsligt svar markeras med 999999999.

Om en person angivit ett intervall (t.ex. "40-50") på en fråga där en siffra ska anges har medelvärdet registrerats (dvs. 45 i exemplet ovan).

**Dubbelmarkering = 99** på alla frågor förutom följande:  
*Frågenumreringen avser Västra Götalandsblanketten.*

- Fråga 1: Slumpa intilliggande dubbelmarkeringar  
Fråga 9: 3+4=slumpa  
Fråga 10: 2+3=slumpa  
Fråga 11-22: 1+2=slumpa, 3+4=slumpa  
Fråga 23: Slumpa intilliggande dubbelmarkeringar  
Fråga 24: Slumpa intilliggande dubbelmarkeringar
- Fråga 25-26: 2+3=3  
Fråga 27: 2+3=3  
Fråga 28: Slumpa intilliggande dubbelmarkeringar  
Fråga 29: Välj det högsta alternativet  
Fråga 30: Slumpa intilliggande dubbelmarkeringar  
Fråga 31a+b: Slumpa intilliggande dubbelmarkeringar  
Fråga 37-39: Om intilliggande dubbelmarkering av Ja-svar välj det högsta alternativet  
Fråga 41-44: Slumpa intilliggande dubbelmarkeringar  
Fråga 45-47: Är "Aldrig/Vet inte" ifyllt plus ett annat alternativ tar det andra alternativet över. Slumpa intilliggande dubbelmarkeringar.
- Fråga 49: 2+3=3  
Fråga 50: Välj det högsta alternativet  
Fråga 55-56: Slumpa om båda Ja-alternativen är förkryssade. Är " Vet ej/Har ingen chef" ifyllt plus ett annat alternativ tar det andra alternativet över.
- Fråga 57: Slumpa intilliggande dubbelmarkeringar.  
Fråga 61: Vid dubbelmarkering av Ja-svaren slumpa  
Fråga 64: 1+2=slumpa, 3+4=slumpa  
Fråga 67: Bisexuell respektive homosexuell skall väljas vid dubbelmarkering. Om de båda är markerade skall homosexuell väljas.

*Frågor i nationella enkäten som inte finns i VG-blanketten:*

- Fråga 49-50: Är "Gäller inte mig" ifyllt plus ett annat alternativ tar det andra alternativet över. Slumpa intilliggande dubbelmarkeringar.
- Fråga 72: Vid dubbelmarkering välj det högsta (t.ex. om både "Måttlig" och "Svår" välj "Svår").
- Fråga 73: Vid dubbelmarkering välj det högsta (t.ex. om både "Ja, i någon mån" och "Ja, i hög grad" välj "Ja, i hög grad").

**UPPRÄTTNINGAR I SAMBAND MED AVSLUT**

*Frågenumret inom parentes är det frågenummer som finns i Västra Götalandblanketten.*

- Fråga 2 (2) Ta bort alla "Nej" + "Nej" – kombinationer. D.v.s. spara "Nej" på den första frågan men ta bort "Nej" på följdfrågan.
- Fråga 55 (51) Om inget alternativ är ifyllt men en procent är angiven ska alternativet "Arbetar som anställd" markeras.
- Fråga 59 (59) Markera "1" för "Ja" på 59a om någon svarat på följdfrågan 59b men inte svarat alls på 59a.
- Fråga 61 (61) I de fall inget är angivet på fråga 61, men svar finns på fråga 62: Markera "2" för "Ja, någon gång" där en markering finns på fråga 62. Markera "3" för "Ja, flera gånger" där flera markeringar finns på fråga 62.
- Fråga 71 (-) Om dubbelmarkering på fråga 71, ändra till "Ja" om personen svarat antingen på fråga 72 och/eller fråga 73.

## Socioekonomisk indelning (SEI) av förvärvsarbetande

Socioekonomiska grupper <sup>1</sup>		Normalt utbildningskrav efter grundskola <sup>2</sup>
<b>ANSTÄLLDA</b>		
<b>Arbetare</b> (yrken normalt organiserade inom LO)		
11	Ej facklärd, varuproducerande	Mindre än två år
12	Ej facklärd, tjänsteproducerande	Mindre än två år
21	Facklärd, varuproducerande	Minst två år
22	Facklärd, tjänsteproducerande	Minst två år
<b>Tjänstemän</b> (yrken normalt organiserade inom TCO eller SACO)		
33	Lägre tjänstemän I	Mindre än två år
36	Lägre tjänstemän II	Två men ej tre år
46	Tjänstemän på mellannivå	Tre men ej sex år
56	Högre tjänstemän	Minst sex år
57	Ledande befattningar	Minst sex år
<b>FÖRETAGARE</b>		
60	Fria yrkesutövare med akademikeryrken <sup>3</sup>	Minst sex år
79	Företagare exkl. lantbrukare	-
89	Lantbrukare	-

<sup>1</sup> Den fullständiga indelningen återfinns i Meddelanden i samordningsfrågor 1982:4.

<sup>2</sup> Avser normala utbildningskrav för *yrket*. Klassificeringen bygger *inte* på några uppgifter om individens utbildning.

<sup>3</sup> Som exempel på yrken i denna grupp kan nämnas advokat, arkitekt, läkare och revisor. *Anställda* med motsvarande yrken förs till Högre tjänstemän (56).

**Kodning av "icke-yrken"**

	<b>SEI</b>
Studerande	91
Hemmafru, hemmapappa o likn.	92
Arbetslös	93
Föräldraledig	94
Sjuk-/aktivitetsersättning	95
Värnplikt	96
Pensionär, ålderspensionär	97
Aldrig arbetet/inget yrke	98
Inget att koda	99
Ej kodbart	Bortfall

Anmärkning: "Inget att koda SEI 99" används då posten skickats till kodning men att det saknas information och yrke och arbetsuppgift helt och hållet. "Ej kodbart SEI bortfall" används då det inte går att koda ett yrke utifrån den information som finns.

<b>01 Stockholms län</b>	06 62 Gislaved	12 83 Helsingborg	<b>17 Värmlands län</b>	21 82 Söderhamn
01 14 Upplands Väsby	06 65 Vaggeryd	12 84 Höganäs	17 15 Kil	21 83 Bollnäs
01 15 Vallentuna	06 80 Jönköping	12 85 Eslöv	17 30 Eda	21 84 Hudiksvall
01 17 Österåker	06 82 Nässjö	12 86 Ystad	17 37 Torsby	<b>22 Västernorrlands län</b>
01 20 Värmdö	06 83 Värnamo	12 87 Trelleborg	17 60 Storfors	22 60 Ånge
01 23 Järfälla	06 84 Sävsjö	12 90 Kristianstad	17 61 Hammarö	22 62 Timrå
01 25 Ekerö	06 85 Vetlanda	12 91 Simrishamn	17 62 Munkfors	22 80 Härnösand
01 26 Huddinge	06 86 Eksjö	12 92 Ängelholm	17 63 Forshaga	22 81 Sundsvall
01 27 Botkyrka	06 87 Tranås	12 93 Hässleholm	17 64 Grums	22 82 Kramfors
01 28 Salem	<b>07 Kronobergs län</b>	<b>13 Hallands län</b>	17 65 Årjäng	22 83 Sollefteå
01 36 Haninge	07 60 Uppvidinge	13 15 Hylte	17 66 Sunne	22 84 Örnsköldsvik
01 38 Tyresö	07 61 Lessebo	13 80 Halmstad	17 80 Karlstad	<b>23 Jämtlands län</b>
01 39 Upplands-Bro	07 63 Tingsryd	13 81 Laholm	17 81 Kristinehamn	23 03 Ragunda
01 40 Nykvarn	07 64 Alvesta	13 82 Falkenberg	17 82 Filipstad	23 05 Bräcke
01 60 Täby	07 65 Älmhult	13 83 Varberg	17 83 Hagfors	23 09 Krokom
01 62 Danderyd	07 67 Markaryd	13 84 Kungsbacka	17 84 Arvika	23 13 Strömsund
01 63 Sollentuna	07 80 Växjö	<b>14 Västra Götalands län</b>	17 85 Säffle	23 21 Åre
01 80 Stockholm	07 81 Ljungby	14 01 Härryda	<b>18 Örebro län</b>	23 26 Berg
01 81 Södertälje	<b>08 Kalmar län</b>	14 02 Partille	18 14 Lekeberg	23 61 Härjedalen
01 82 Nacka	08 21 Högsby	14 07 Öckerö	18 60 Laxå	23 80 Östersund
01 83 Sundbyberg	08 34 Torsås	14 15 Stenungsund	18 61 Hallsberg	<b>24 Västerbottens län</b>
01 84 Solna	08 40 Mörbylånga	14 19 Tjörn	18 62 Degerfors	24 01 Nordmaling
01 86 Lidingö	08 60 Hultsfred	14 21 Orust	18 63 Hällefors	24 03 Bjurholm
01 87 Vaxholm	08 61 Mönsterås	14 27 Sotenäs	18 64 Ljusnarsberg	24 04 Vindeln
01 88 Norrtälje	08 62 Emmaboda	14 30 Munkedal	18 80 Örebro	24 09 Robertsfors
01 91 Sigtuna	08 80 Kalmar	14 35 Tanum	18 81 Kumla	24 17 Norsjö
01 92 Nynäshamn	08 81 Nybro	14 38 Dals-Ed	18 82 Askersund	24 18 Malå
<b>03 Uppsala län</b>	08 82 Oskarshamn	14 39 Färgelanda	18 83 Karlskoga	24 21 Storuman
03 05 Håbo	08 83 Västervik	14 40 Ale	18 84 Nora	24 22 Sorsele
03 19 Älvkarleby	08 84 Vimmerby	14 41 Lerum	18 85 Lindesberg	24 25 Dorotea
03 30 Knivsta	08 85 Borgholm	14 42 Vårgårda	<b>19 Västmanlands län</b>	24 60 Vännäs
03 31 Heby	<b>09 Gotlands län</b>	14 43 Bollebygd	19 04 Skinnskatteberg	24 62 Vilhelmina
03 60 Tierp	09 80 Gotland	14 44 Grästorp	19 07 Surahammar	24 63 Åsele
03 80 Uppsala	<b>10 Blekinge län</b>	14 45 Essunga	19 60 Kungsör	24 80 Umeå
03 81 Enköping	10 60 Olofström	14 46 Karlsborg	19 61 Hallstahammar	24 81 Lycksele
03 82 Östhammar	10 80 Karlskrona	14 47 Gullspång	19 62 Norberg	24 82 Skellefteå
<b>04 Södermanlands län</b>	10 81 Ronneby	14 52 Tranemo	19 80 Västerås	<b>25 Norrbottens län</b>
04 28 Vingåker	10 82 Karlshamn	14 60 Bengtsfors	19 81 Sala	25 05 Arvidsjaur
04 61 Gnesta	10 83 Sölvesborg	14 61 Mellerud	19 82 Fagersta	25 06 Arjeplog
04 80 Nyköping	<b>12 Skåne län</b>	14 62 Lilla Edet	19 83 Köping	25 10 Jokkmokk
04 81 Oxelösund	12 14 Svalöv	14 63 Mark	19 84 Arboga	25 13 Överkalix
04 82 Flen	12 30 Staffanstorps	14 65 Svenljunga	<b>20 Dalarnas län</b>	25 14 Kalix
04 83 Katrineholm	12 31 Burlöv	14 66 Herrljunga	20 21 Vansbro	25 18 Övertorneå
04 84 Eskilstuna	12 33 Vellinge	14 70 Vara	20 23 Malung-Sälen	25 21 Pajala
04 86 Strängnäs	12 56 Östra Göinge	14 71 Götene	20 26 Gagnef	25 23 Gällivare
04 88 Trosa	12 57 Örkelljunga	14 72 Tibro	20 29 Leksand	25 60 Älvsbyn
<b>05 Östergötlands län</b>	12 60 Bjv	14 73 Töreboda	20 31 Rättvik	25 80 Luleå
05 09 Ödeshög	12 61 Kävlinge	14 80 Göteborg	20 34 Orsa	25 81 Piteå
05 12 Ydre	12 62 Lomma	14 81 Mölndal	20 39 Älvdalen	25 82 Boden
05 13 Kinda	12 63 Svedala	14 82 Kungälv	20 61 Smedjebacken	25 83 Haparanda
05 60 Boxholm	12 64 Skurup	14 84 Lysekil	20 62 Mora	25 84 Kiruna
05 61 Åtvidaberg	12 65 Sjöbo	14 85 Uddevalla	20 80 Falun	
05 62 Finspång	12 66 Hörby	14 86 Strömstad	20 81 Borlänge	
05 63 Valdemarsvik	12 67 Höör	14 87 Vänersborg	20 82 Säter	
05 80 Linköping	12 70 Tomelilla	14 88 Trollhättan	20 83 Hedemora	
05 81 Norrköping	12 72 Bromölla	14 89 Alingsås	20 84 Avesta	
05 82 Söderköping	12 73 Osby	14 90 Borås	20 85 Ludvika	
05 83 Motala	12 75 Perstorp	14 91 Ulricehamn	<b>21 Gävleborgs län</b>	
05 84 Vadstena	12 76 Klippan	14 92 Åmål	21 01 Ockelbo	
05 86 Mjölby	12 77 Åstorp	14 93 Mariestad	21 04 Hofors	
<b>06 Jönköpings län</b>	12 78 Båstad	14 94 Lidköping	21 21 Ovanåker	
06 04 Aneby	12 80 Malmö	14 95 Skara	21 32 Nordanstig	
06 17 Gnosjö	12 81 Lund	14 96 Skövde	21 61 Ljusdal	
06 42 Mullsjö	12 82 Landskrona	14 97 Hjo	21 80 Gävle	
06 43 Habo		14 98 Tidaholm	21 81 Sandviken	
		14 99 Falköping		

Bilaga 8: Förklaring av koder för utbildningsnivå (variabeln SUN2000Niva)

**SUN2000Niva SUN2000NivaText**

100	Övrig/ospec förgymnasial utbildning kortare än 9 år
102	Grundskoleutbildning, årskurs 1-6
106	Folkskoleutbildning
200	Övrig/ospec förgymnasial utbildning, 9 (10) år
204	Realskoleutbildning
206	Grundskoleutbildning, årskurs 7-9
310	Ospec gymnasial utbildning, kortare än två år
312	Gymn. utb. kortare än två år, teoretisk/studieförb, ej slutbetyg
313	Gymnasial utb. kortare än två år, yrkesinriktad, ej slutbetyg
316	Gymnasial utbildning kortare än två år, teoretisk/studieförb.
317	Gymnasial utbildning kortare än två år, yrkesinriktad
320	Ospec gymnasial utbildning, två år
322	Gymnasial utb. två år, teoretisk/studieförb. - ej slutbetyg
323	Gymnasial utbildning två år, yrkesinriktad - ej slutbetyg
326	Gymnasial utbildning två år, teoretisk/studieförb.
327	Gymnasial utbildning två år, yrkesinriktad
330	Ospec gymnasial utbildning, tre år
332	Gymnasial utb. tre år, teoretisk/studieförb, ej slutbetyg
333	Gymnasial utbildning tre år, yrkesinriktad, ej slutbetyg
336	Gymnasial utbildning tre år, teoretisk/studieförb.
337	Gymnasial utbildning tre år, yrkesinriktad
410	Ospec eftergymnasial utbildning kortare än två år
412	Högskoleutbildning, 20 högskolepoäng
413	Gymnasial påbyggnadsutbildning
415	Eftergymn. utb. kortare än två år - ej universitet/högskola
417	Högskoleutbildning kortare än två år, yrkesinriktad
520	Ospec eftergymnasial utbildning två år
522	Högskoleutbildning, 80 högskolepoäng - ej examen
525	Eftergymn. utb. två år - ej universitet/högskola
526	Högskoleutbildning två år, generell
527	Högskoleutbildning två år, yrkesinriktad
530	Ospec eftergymnasial utbildning tre år
532	Högskoleutbildning, 120 högskolepoäng - ej examen
535	Eftergymn. utb. tre år - ej universitet/högskola
536	Högskoleutbildning tre år, generell
537	Högskoleutbildning tre år, yrkesinriktad
540	Ospec eftergymnasial utbildning fyra år
545	Eftergymn. utb. fyra år - ej universitet/högskola
546	Högskoleutbildning fyra år, generell
547	Högskoleutbildning fyra år, yrkesinriktad
550	Ospec eftergymnasial utbildning minst fem år
555	Eftergymn. utb. minst fem år - ej universitet/högskola
556	Högskoleutbildning fem år eller längre, generell
557	Högskoleutbildning fem år eller längre, yrkesinriktad
600	Övrig/ospec forskarutbildning
620	Licentiatutbildning
640	Doktorsutbildning
999	Okänd

## Bilaga 9: Partiellt bortfall - Västra Götaland

I frågeordning

Vid kontrollen av det partiella bortfallet har selekteringar enligt hoppinstruktioner genomförts. Exempelvis så har enbart de som svarat "Ja" på fråga 5 ingått i kontrollen av det partiella bortfallet för fråga 6. Frågor markerade med mörkblå färg är frågor som enbart fanns i Västra Götalands blankett.

Fråga	Fråga i klartext	%
1	Hur bedömer du ditt allmänna hälsotillstånd?	1,0
2	Har du någon långvarig sjukdom, besvär efter olycksfall, någon nedsatt funktion eller annat långvarigt hälsoproblem?	2,0
2	Medför dessa besvär att din arbetsförmåga är nedsatt eller hindrar dig i dina andra dagliga sysselsättningar?	1,6
3	Kan du utan svårighet se och urskilja vanlig text i en dagstidning?	0,8
4	Kan du utan svårighet höra vad som sägs i samtal mellan flera personer?	0,9
5	Kan du springa en kortare sträcka (ca 100 m)?	1,7
6a	Är du på grund ... Kan du gå upp ett trappsteg utan besvär?	6,0
6b	Är du på grund ... Kan du ta en kortare promenad (ca 5 min) i någorlunda rask takt?	6,2
6c	Är du på grund ... Behöver du hjälpmedel eller hjälp av någon annan person för att förflytta dig utomhus?	7,4
7	Hur lång är du?	1,4
8	Hur mycket väger du?	1,9
9a	Har du någon/några ... Diabetes	1,6
9b	Har du någon/några ... Astma	1,9
9c	Har du någon/några ... Allergi	2,1
9d	Har du någon/några ... Högt blodtryck	1,6
10a	Har du något/några av följande besvär eller symtom? ... Värk i skuldror, nacke eller axlar?	1,1
10b	Har du något/några ... Ryggsmärtor, ryggvärk, höftsmärtor eller ischias?	1,0
10c	Har du något/några ... Värk eller smärtor i händer, armbågar, ben eller knän?	0,8
10d	Har du något/några ... Huvudvärk eller migrän?	1,1
10e	Har du något/några ... Ängslan, oro eller ångest?	0,9
10f	Har du något/några ... Trötthet?	0,9
10g	Har du något/några ... Sömnsvårigheter?	0,8
10h	Har du något/några ... Eksem eller hudutslag?	0,9
10i	Har du något/några ... Öronsus (tinnitus)?	1,0
10j	Har du något/några ... Inkontinens (urinläckage)?	1,1
10k	Har du något/några ... Återkommande mag-/tarmbesvär?	0,8
10l	Har du något/några ... Övervikt, fetma?	0,8
11	Har du <i>de senaste veckorna</i> kunnat koncentrera dig på allt du gjort?	0,5
12	Har du <i>de senaste veckorna</i> känt att du kunnat uppskatta det du gjort om dagarna?	0,7
13	Har du haft svårt att sova på grund av oro <i>de senaste veckorna</i> ?	0,5
14	Har du <i>de senaste veckorna</i> kunnat ta itu med dina problem	0,8
15	Upplever du att du har gjort nytta <i>de senaste veckorna</i> ?	0,6
16	Har du ständigt <i>de senaste veckorna</i> känt dig olycklig och nedstämd?	0,6
17	Har du <i>de senaste veckorna</i> kunnat fatta beslut i olika frågor?	0,6
18	Har du <i>de senaste veckorna</i> förlorat tron på dig själv?	0,6
19	Har du ständigt känt dig spänd <i>de senaste veckorna</i> ?	0,6
20	Har du tyckt att du varit värdelös <i>de senaste veckorna</i> ?	0,7
21	Har du <i>de senaste veckorna</i> känt att du inte kunnat klara dina problem?	0,6
22	Har du på det hela taget känt dig någorlunda lycklig <i>de senaste veckorna</i> ?	0,5
23	Känner du dig <u>för närvarande</u> stressad?	0,7
24	Rörlighet	0,7
24	Hygien	0,7
24	Huvudsakliga aktiviteter	0,7
24	Smärtor/besvär	0,9
24	Oro/nedstämdhet	1,0
25	Har du någon gång under de senaste 12 månaderna kommit i den situationen att du allvarligt övervägt att ta ditt liv?	0,7
26	Har du någon gång under de senaste 12 månaderna försökt ta ditt liv?	0,6
27a	Har du under de senaste tre månaderna besökt eller besökts av någon av följande? ... Läkare på sjukhus	7,4
27b	Har du under ... Läkare på vårdcentral, privat-/ företagsläkare och dyl.	4,7
27c	Har du under ... Distriktsköterska	9,5
27d	Har du under ... Ungdomsmottagning	12,5
27e	Har du under ... Kurator	12,0
27f	Har du under ... Psykolog	11,9
27g	Har du under ... Sjukgymnast	10,8
27h	Har du under ... Naprapat, kiropraktor, homeopat och dyl.	11,8
27i	Har du under ... Varit inlagd på sjukhus	11,1
28	Hur tycker du att din tandhälsa är?	0,5

29	Hur mycket har du rört och ansträngt dig kroppsligt på fritiden under <i>de senaste 12 månaderna</i> ?	1,1
30	Hur mycket tid ägnar du en <u>vanlig</u> vecka åt måttligt ansträngande aktiviteter som får dig att bli varm?	1,0
31a	Hur ofta äter du grönsaker och rotfrukter?	0,6
31b	Hur ofta äter du frukt och bär?	0,5
32	Röker du dagligen?	0,6
33	Händer det att du röker någon gång då och då?	10,5
34	Har du tidigare rökt dagligen under minst 6 månader?	10,4
35	Snusar du dagligen?	0,8
36	Händer det att du snusar någon gång då och då?	9,9
37	Har du någon gång använt hasch eller marijuana?	0,5
38	Har du någonsin använt någon annan narkotika ...?	0,4
39	Har du någon gång använt receptbelagda mediciner på ett icke ordinerat sätt?	0,4
40	Har du någon gång under de <i>12 senaste månaderna</i> köpt lotter eller satsat pengar på spel?	0,5
41	De senaste 12 månaderna, har du spelat för mer än du verkligen haft råd att förlora?	2,1
42	De senaste 12 månaderna, har du behövt spela med större summor ...?	2,3
43	De senaste 12 månaderna, har du återvänt en annan dag ...?	2,3
44	De senaste 12 månaderna, har du lånat pengar eller sålt något ...?	2,2
45	Hur ofta har du druckit alkohol under <i>de senaste 12 månaderna</i> ?	0,5
46	Hur många "glas" (se exempel) dricker du en typisk dag då du dricker alkohol?	1,3
47	Hur ofta dricker du sex "glas" eller fler vid samma tillfälle?	0,9
48	Om du plötsligt skulle hamna i en oförutsedd situation, där du på <i>en vecka</i> måste skaffa fram 15000 kronor, skulle du klara det?	0,7
49	Har det under <i>de senaste 12 månaderna</i> hänt att du haft svårigheter att klara de löpande utgifterna för mat, hyra, räknningar m.m.?	0,7
50	Vilken är din högsta genomförda utbildning?	0,8
51	Vilken är din nuvarande sysselsättning?	0,9
52	Vilket är/var ditt huvudsakliga yrke eller jobb?	Går ej att beräkna
53	Vilka är/var dina huvudsakliga arbetsuppgifter?	Går ej att beräkna
54	Är du orolig för att förlora ditt arbete inom det närmaste året?	Går ej att beräkna
55	Om du behöver, får du stöd och hjälp av dina arbetskamrater i ditt arbete?	Går ej att beräkna
56	Om du behöver, får du stöd och hjälp av din närmaste chef i ditt arbete?	Går ej att beräkna
57	Hur trivs du med dina arbetsuppgifter?	Går ej att beräkna
58	Händer det att du avstår från att gå ut ensam av rädsla för att bli överfallen, rånad eller på annat sätt ofredad?	1,1
59a	Har du under <i>de senaste 12 månaderna</i> blivit utsatt för fysiskt våld	0,9
59b	Var skedde våldet?	20,7
60	Har du under <i>de senaste 12 månaderna</i> blivit utsatt för hot eller hotelser om våld så att du blev rädd?	1,6
61	Har du under <i>de senaste tre månaderna</i> blivit behandlad/bemött på ett sätt så att du känt dig kränkt?	1,4
62	Hade den kränkande behandlingen/bemötandet samband med något av följande?	5,2
63	Har du någon du kan dela dina innersta känslor med och anförtro dig åt?	1,4
64	Kan du få hjälp av någon/några personer om du har praktiska problem <i>eller</i> är sjuk?	0,9
65	Tycker du att man i allmänhet kan lita på de flesta människor?	1,5
66	Har du deltagit i någon av följande aktiviteter under de 12 senaste månaderna?	1,6
67	Hur definierar du din sexuella läggning?	3,9
68	Vilket år är du född?	0,5
69a	Med vem delar du bostad?	0,5
69a	Hur många barn bor du med?	4,9
69b	Hur gamla är de barn som du bor tillsammans med?	12,5

## Bilaga 10: Urvalsdokumentation

Område	Stratum	Län/kommun/NYKO	NatUrval	Kohorturval	Tilläggsurval	Totalurval	N nat urval	N tilläggsurval
Stockholm	101	01	4465	0	0	4465	1717729	
Uppsala	102	03	740	0	0	740	276673	
Södermanland	103	04	552	0	0	552	219784	
Östergötland	104	05	884	0	0	884	348912	
Jönköping	105	06	737	0	0	737	268172	
Kronoberg	106	07	396	0	0	396	147723	
Kalmar	107	08	482	0	0	482	188061	
Gotland	108	09	119	0	1000	1119	46135	46016
Blekinge	109	10	304	0	0	304	121975	
Skåne	110	12	2664	0	0	2664	1011898	
Halland	111	13	587	0	0	587	242256	
Värmland	112	17	576	0	0	576	219541	
Örebro	113	18	587	0	0	587	227018	
Västmanland	114	19	547	0	0	547	206546	
Dalarna	115	20	568	0	0	568	221135	
Gävleborg	116	21	583	0	0	583	223038	
Västernorrland	117	22	533	0	0	533	193139	
Jämtland	118	23	263	0	0	263	100530	
Västerbotten	119	24	569	0	0	569	209452	
Norrbottn	120	25	547	0	0	547	201995	
Härryda	121	1401	84	339	1157	1580	27067	26644
Partille	122	1402	62	352	1236	1650	27783	27369
Öckerö	123	1407	28	129	1403	1560	9839	9682
Stenungsund	124	1415	41	260	1299	1600	19433	19132
Tjörn	125	1419	29	163	1338	1530	12159	11967
Orust	126	1421	23	158	1349	1530	12172	11991
Sotenäs	127	1427	19	94	1417	1530	7272	7159
Munkedal	128	1430	22	97	1521	1640	8105	7986
Tanum	129	1435	32	140	1388	1560	9968	9796
Dals-Ed	130	1438	10	49	1571	1630	3820	3761
Färgelanda	131	1439	19	64	1557	1640	5165	5082
Ale	132	1440	67	248	1435	1750	22011	21696
Lerum	133	1441	73	421	996	1490	29791	29297
Vårgårda	134	1442	21	111	1448	1580	8666	8534
Bollebygd	135	1443	18	104	1378	1500	6652	6530
Grästorp	136	1444	15	59	1446	1520	4459	4385

Essunga	137	1445	10	68	1452	1530	4379	4301
Karlsborg	138	1446	12	83	1345	1440	5505	5410
Gullspång	139	1447	5	48	1497	1550	4283	4230
Tranemo	140	1452	18	127	1285	1430	9116	8971
Bengtsfors	141	1460	25	98	1477	1600	7674	7551
Mellerud	142	1461	19	83	1538	1640	7152	7050
Lilla Edet	143	1462	35	128	1557	1720	10389	10226
Mark	144	1463	54	364	1112	1530	26365	25947
Svenljunga	145	1465	29	106	1385	1520	8209	8074
Herrljunga	146	1466	21	97	1342	1460	7388	7270
Vara	147	1470	27	170	1263	1460	12341	12144
Götene	148	1471	32	162	1266	1460	10283	10089
Tibro	149	1472	15	113	1442	1570	8550	8422
Töreboda	150	1473	18	99	1463	1580	7304	7187
Mölnadal	151	1481	125	618	827	1570	48461	47718
Kungälv	152	1482	82	437	1051	1570	32770	32251
Lysekil	153	1484	27	151	1352	1530	11502	11324
Uddevalla	154	1485	107	519	1024	1650	41841	41215
Strömstad	155	1486	24	122	1434	1580	10016	9870
Vänerns borg, resten	156	1487	80	369	1051	1500	27662	27213
Vänerns borg 311241-311246	1561	Vänerns borg 311241-311246	2	2	1006	1010	1010	1006
Vänerns borg 311861-311869	1562	Vänerns borg 311861-311869	2	5	923	930	930	923
Trollhättan	157	1488	99	552	979	1630	44429	43778
Alingsås	158	1489	89	395	1046	1530	30430	29946
Borås	159	1490	215	1050	365	1630	83929	82664
Ulricehamn	160	1491	55	241	1184	1480	18150	17854
Åmål	161	1492	38	118	1504	1660	9754	9598
Mariestad	162	1493	60	255	1235	1550	19144	18829
Lidköping	163	1494	88	421	1031	1540	30689	30180
Skara	164	1495	53	189	1348	1590	14816	14574
Skövde	165	1496	94	566	910	1570	42420	41760
Hjo	166	1497	16	91	1403	1510	7015	6908
Tidaholm	167	1498	19	129	1402	1550	10019	9871
Falköping	168	1499	56	333	1121	1510	24934	24545
Angered	169	Angered	94	330	1686	2110	37808	37384
Askim-Frölunda-Högsbo	170	Askim-Frölunda-Högsbo	123	527	1040	1690	45009	44359
Centrum	171	Centrum	121	541	1108	1770	52565	51903
Lundby	172	Lundby	106	439	1195	1740	40022	39477
Majorna-Linné	173	Majorna-Linné	126	564	1000	1690	53438	52748

Norra Hisingen	174	Norra Hisingen	77	449	1224	1750	38032	37506
Västra Göteborg	175	Västra Göteborg	104	530	886	1520	39914	39280
Västra Hisingen	176	Västra Hisingen	116	423	1271	1810	40092	39553
Örgryte-Härlanda	177	Örgryte-Härlanda	122	568	950	1640	48243	47553
Östra Göteborg	178	Östra Göteborg	90	339	1621	2050	36988	36559
Västra Götaland	199	Västra Götaland	4	0	0	4	1480	1476
Summering Västra Götaland			3297	15807	75540	94644	1286812	1267708
<b>Summering</b>			<b>20000</b>	<b>15807</b>	<b>76540</b>	<b>112347</b>	<b>7678524</b>	