



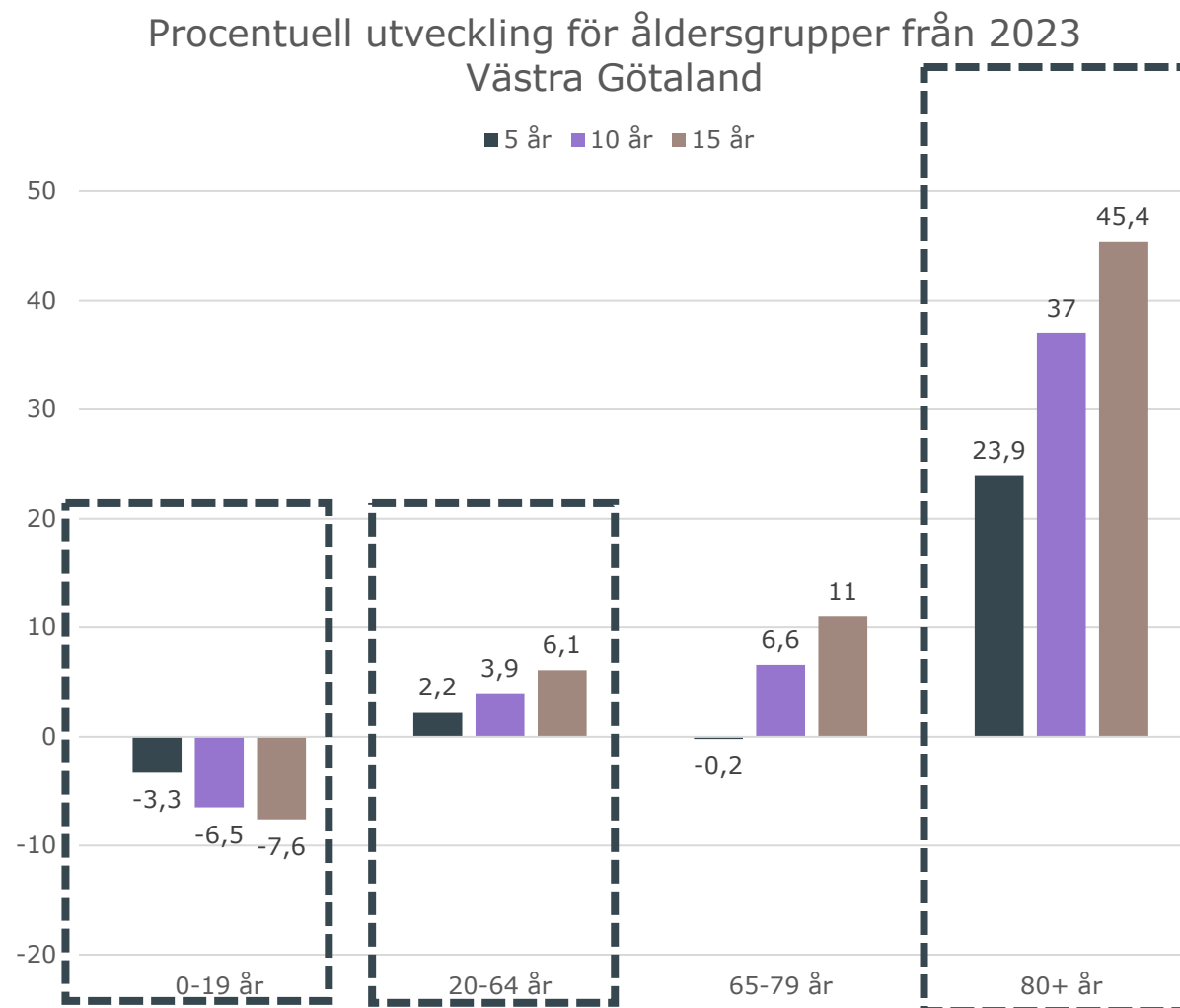
Räcker befolkningen till? Arbetskraften?

Jonathan Gärtner



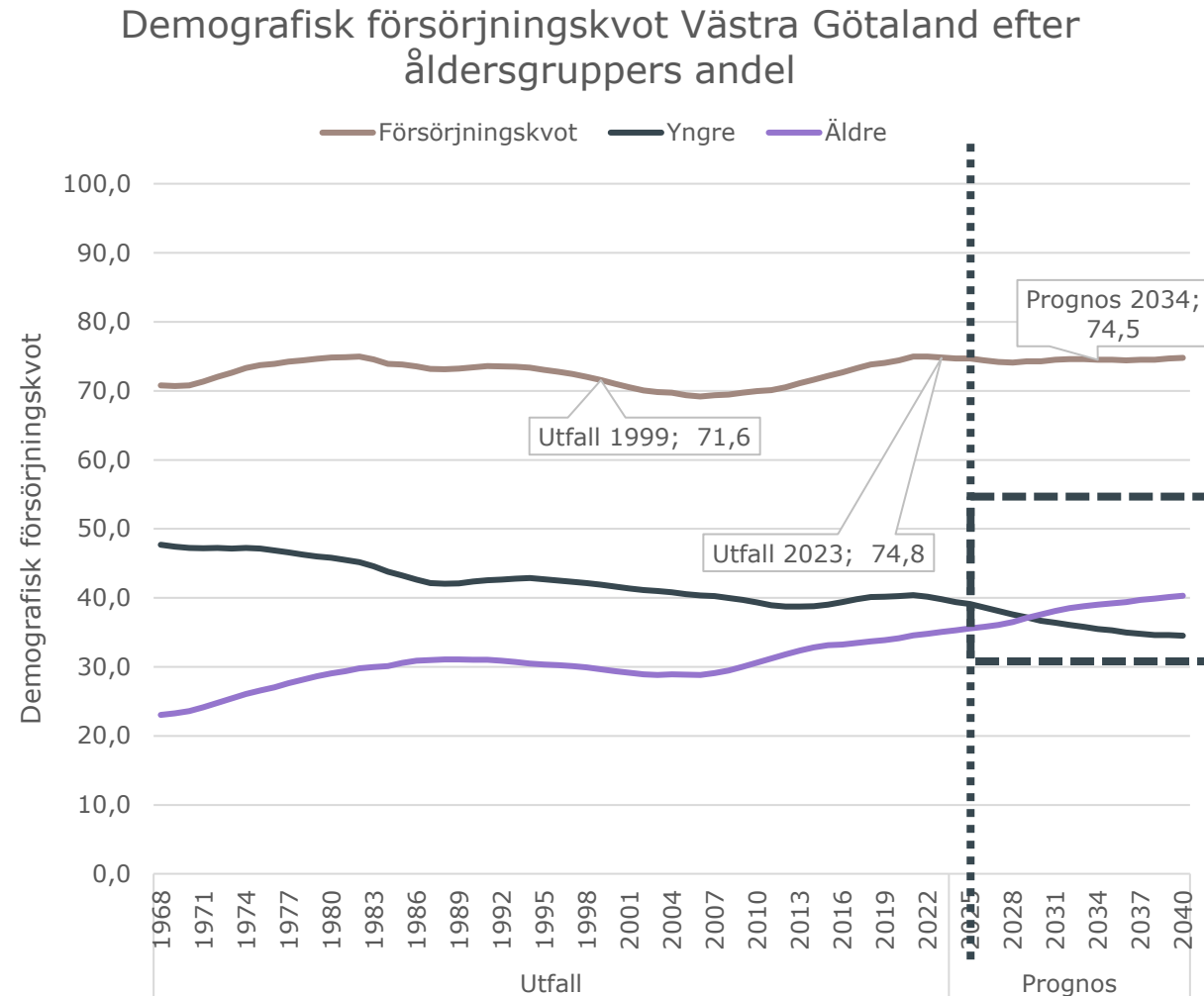
Allt äldre befolkning

1. Den yngre åldersgruppen beräknas minska i antal, främst på grund av låga födelsetal
2. Den arbetsföra befolkningen beräknas inte växa i samma takt som den äldre
3. Den äldre befolkningen över 80 år beräknas öka med 28 000 på fem år och 45 000 på tio år



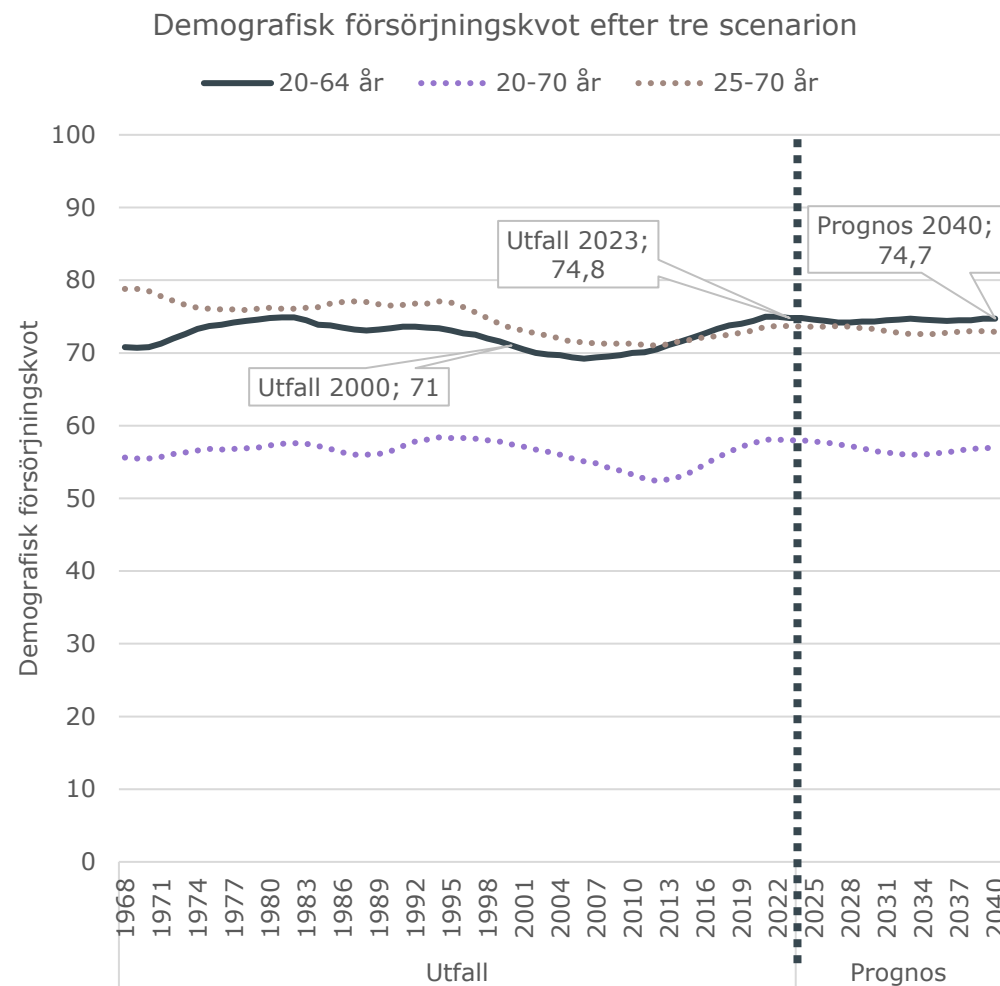
Allt färre ska försörja allt fler

1. Demografiska
försörjningskvot beskriver
förhållande mellan arbetsför
befolkning och yngre och
äldre
2. Ju högre tal, ju fler ska varje
person mellan 20-64 år
försörja utöver sig själv
3. Framförallt är äldres andel
som ökar av
försörjningskvoten som ökar



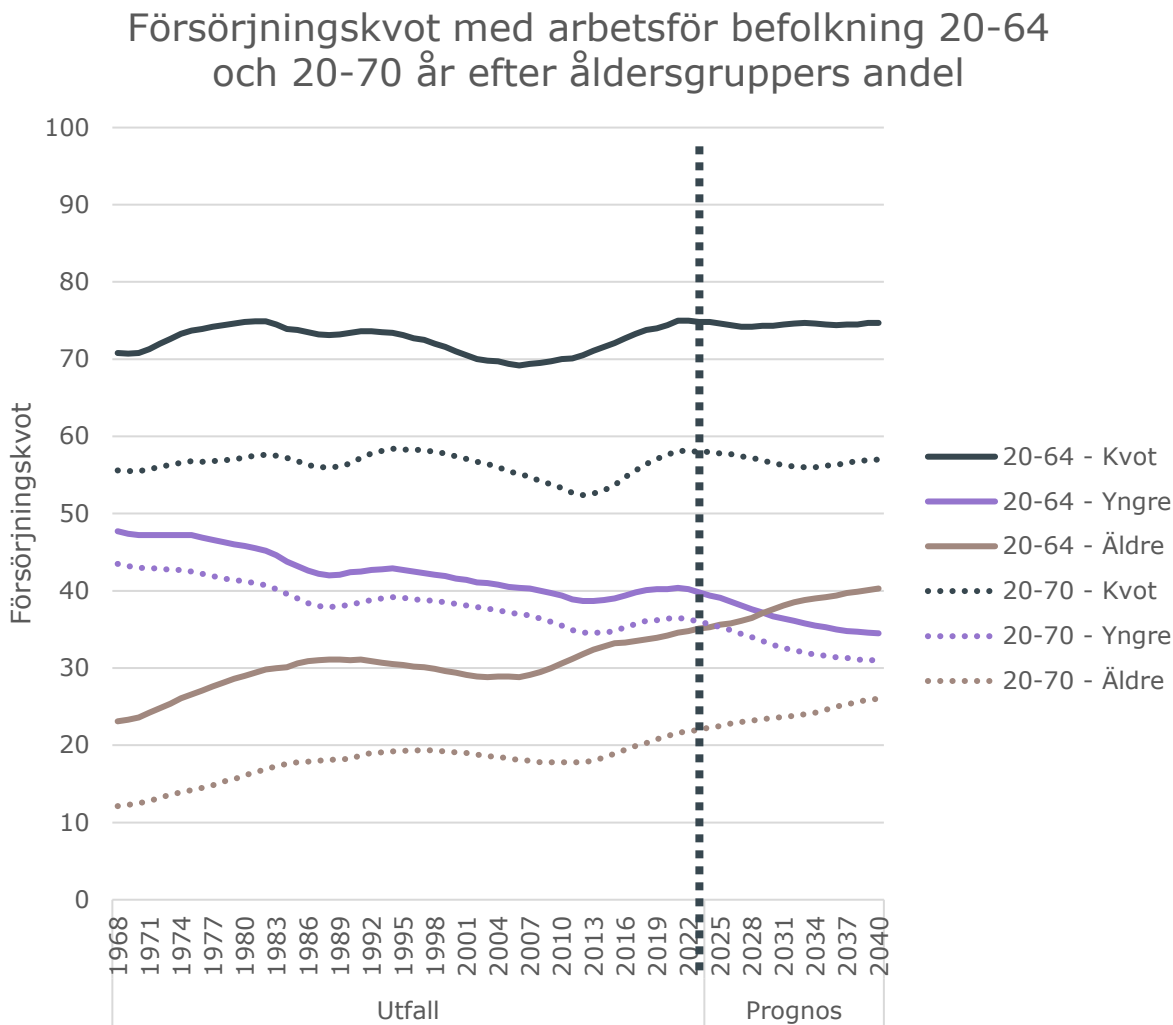
Vad händer om vi höjer pensionsålder eller tar hänsyn till sysselsättningsgraden?

1. Scenarion om vi skulle höja pensionsålder till 70 och om vi skulle anpassa till inträde på arbetsmarknaden.
2. Förenklad arbetskraftprognos med hänsyn till sysselsättningsgrad ger inte bättre läge.
3. Medelpensioneringsålder i Sverige har legat stabilt kring 64,8 år under 2000-talet



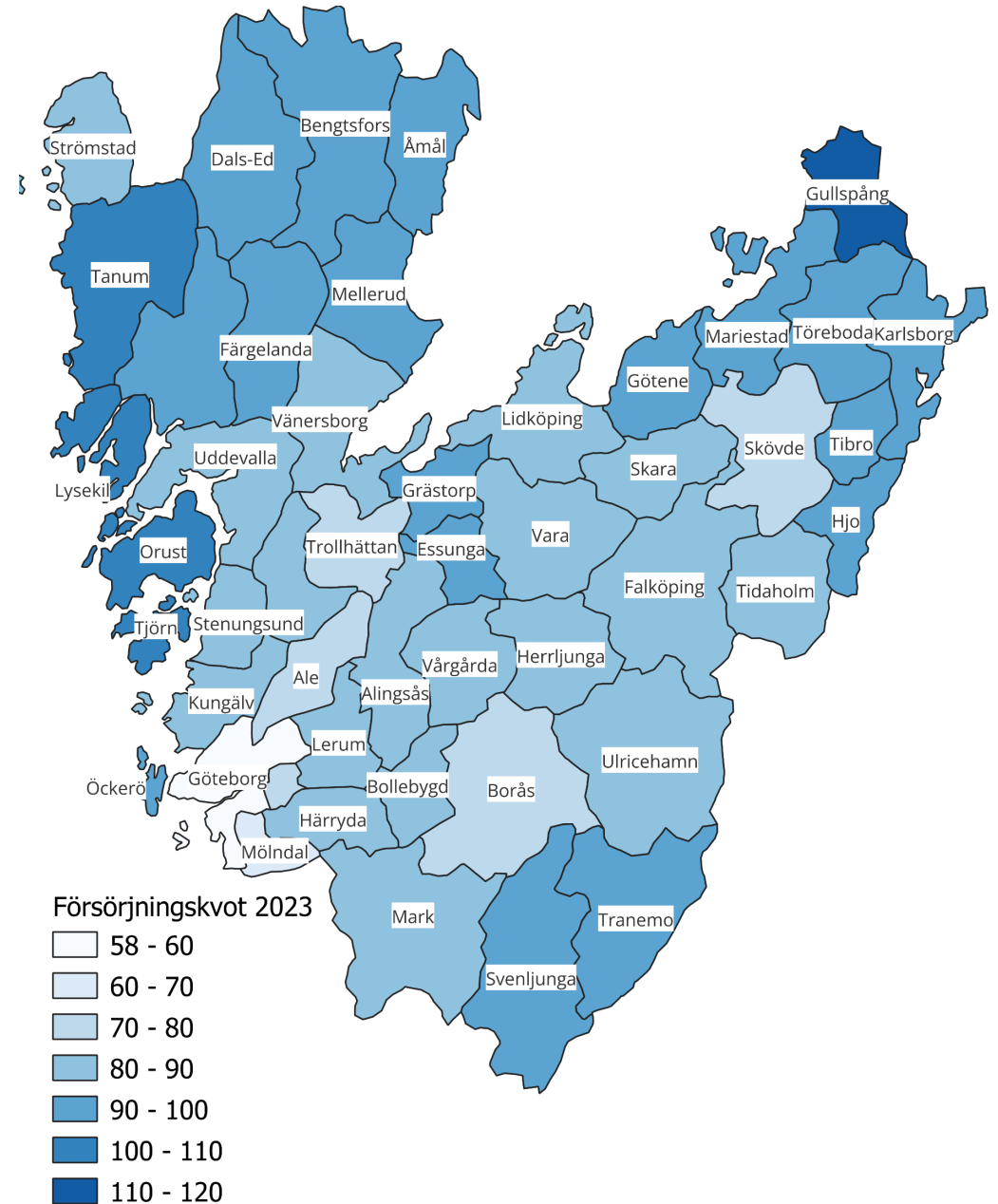
Vad händer om vi höjer pensionsålder eller tar hänsyn till sysselsättningsgraden?

1. Scenarion om vi skulle höja pensionsålder till 70 och om vi skulle anpassa till inträde på arbetsmarknaden.
2. Förenklad arbetskraftprognos med hänsyn till sysselsättningsgrad ger inte bättre läge.
3. Medelpensioneringsålder i Sverige har legat stabilt kring 64,8 år under 2000-talet



Allt färre ska försörja allt fler

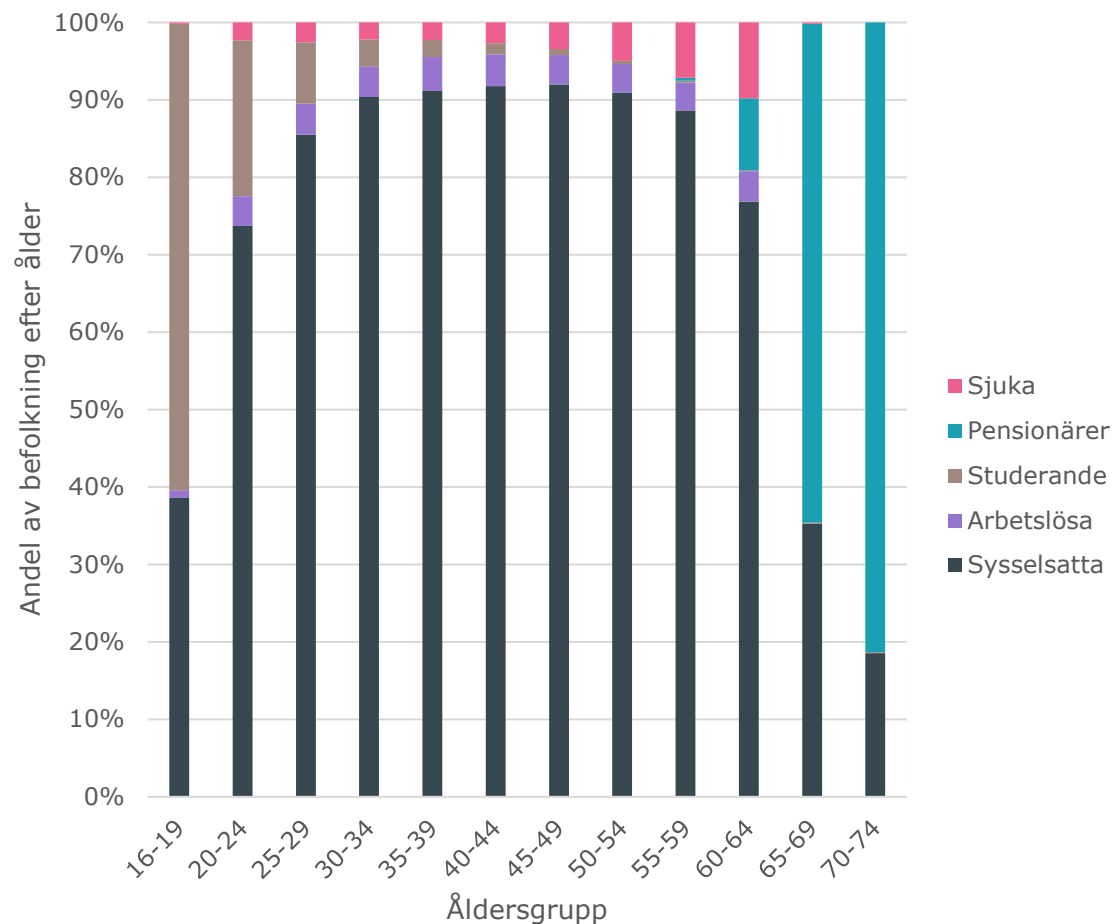
1. Demografiska försörjningskvot beskriver förhållande mellan arbetsför befolkning och yngre och äldre
2. Ju högre tal, ju fler ska varje person mellan 20-64 år försörja utöver sig själv
3. Framförallt är äldres andel som ökar av försörjningskvoten som ökar
4. Ojämnt fördelat över regionen



Vad gör den arbetsföra befolkningen?

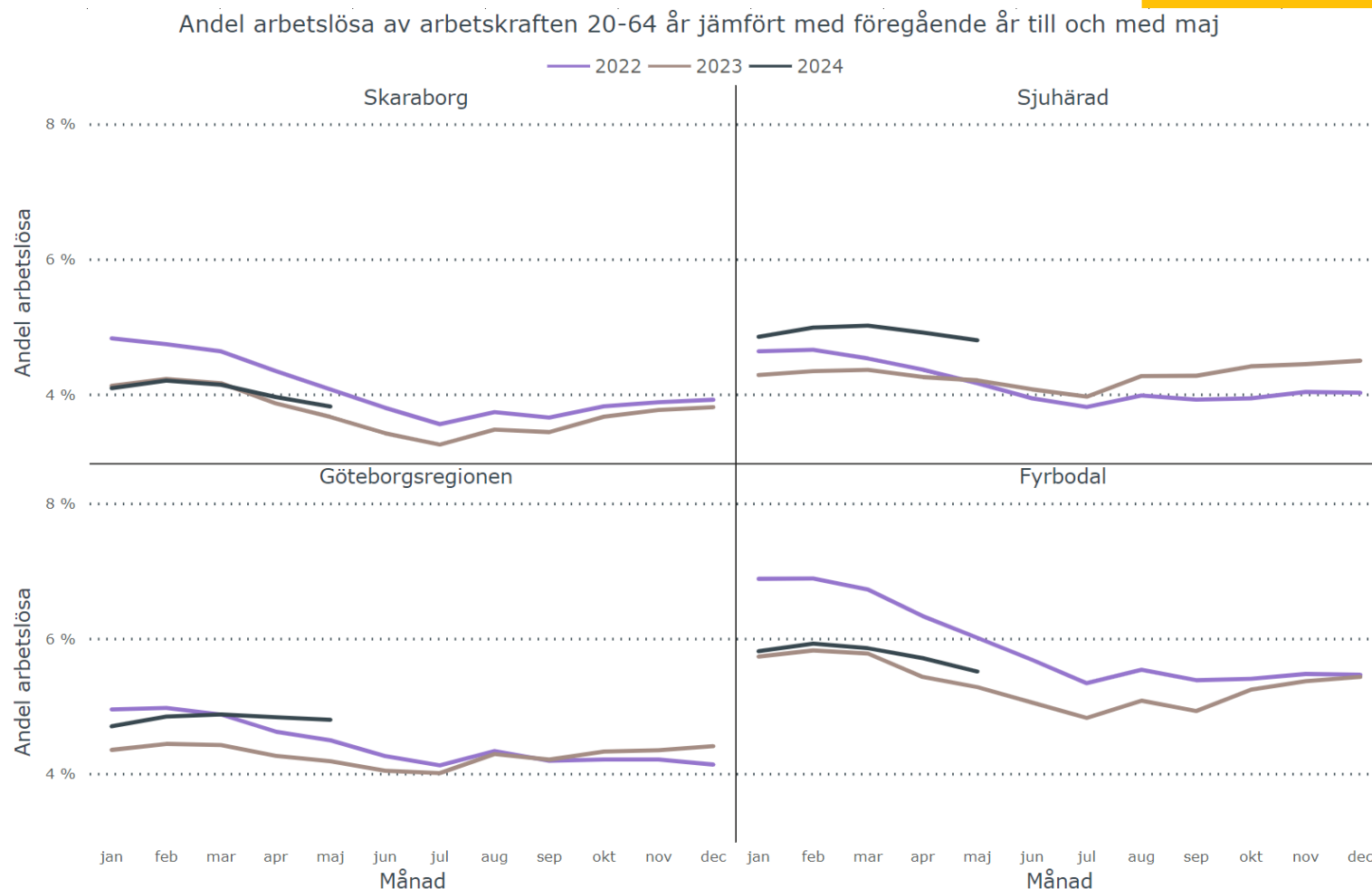
1. Majoriteten är sysselsatta i Västra Götaland
2. Mellan 25-59 år är över 85 % sysselsatta
3. Ju äldre, desto lägre andel sysselsatta
4. Konjunkturen ökar arbetslösheten

Befolkningens arbetsmarknadsstatus (BAS) i Västra Götaland 2022



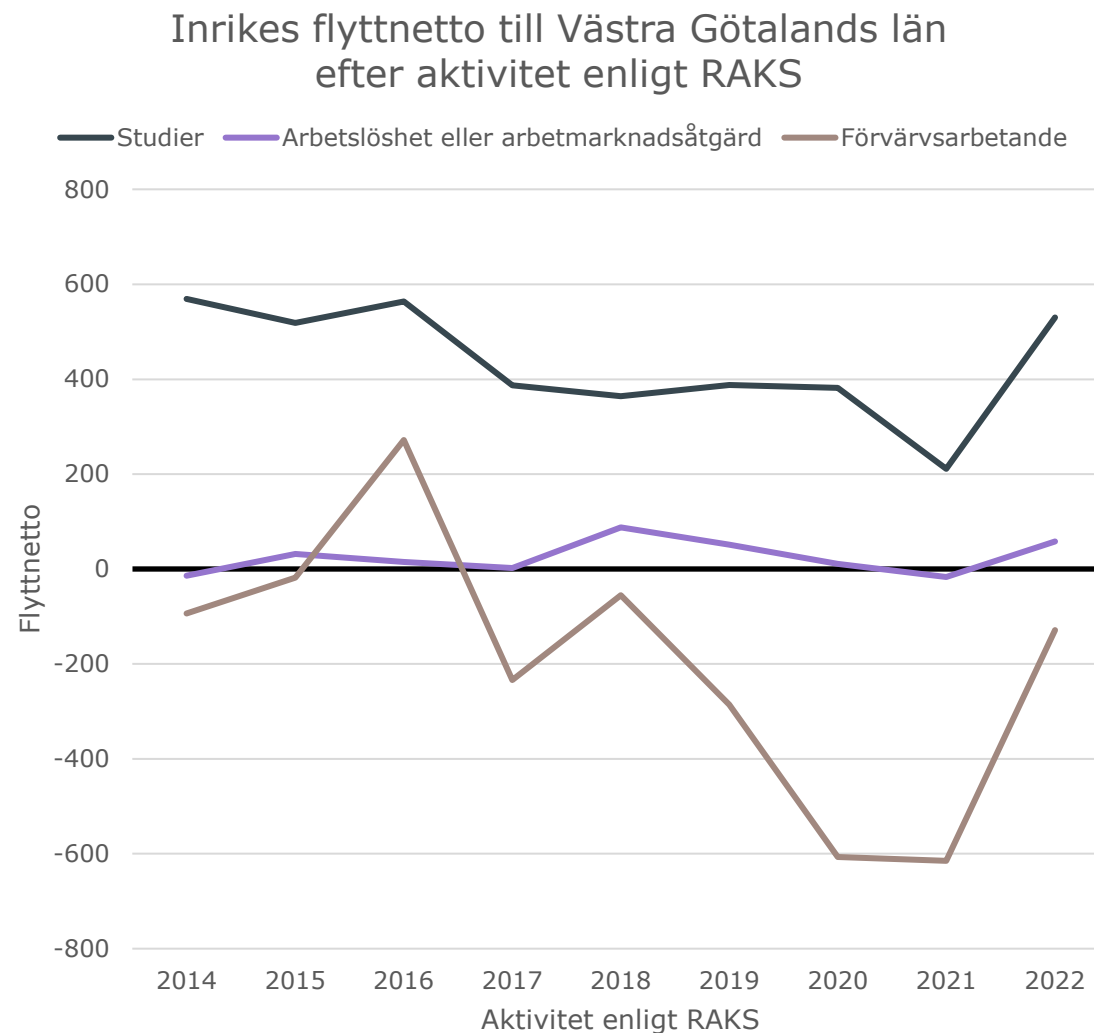
Vad gör den arbetsföra befolkningen?

1. Majoriteten är sysselsatta i Västra Götaland
2. Mellan 25-59 år är över 85 % sysselsatta
3. Ju äldre, desto lägre andel sysselsatta
4. Konjunkturen ökar arbetslösheten



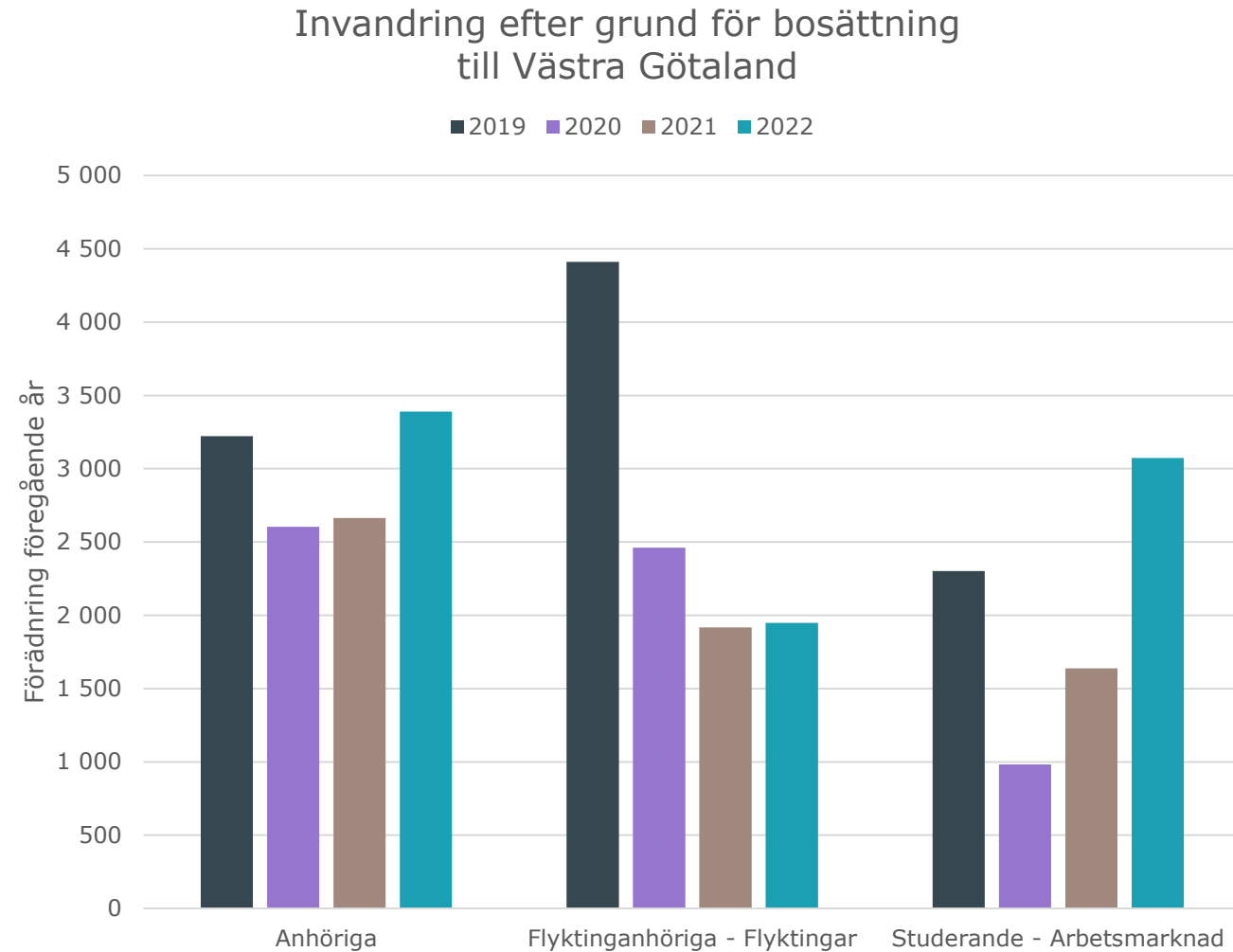
Alla som flyttar till Västra Götaland, vad gör dom?

1. Studier: Det är fler som flyttar in än ut
2. Arbetslöshet: Små skillnader mellan antalet om flyttar in eller ut
3. Förvärvsarbete: färre som flyttar in än ut



Hur ser det ut med invandringen?

1. Invandringen har sjunkit sedan rekordnivåerna 2015-2018.
2. Fler som har arbetsmarknad och studier som grund för bosättning
3. Färre flyktingar och flyktinganhöriga



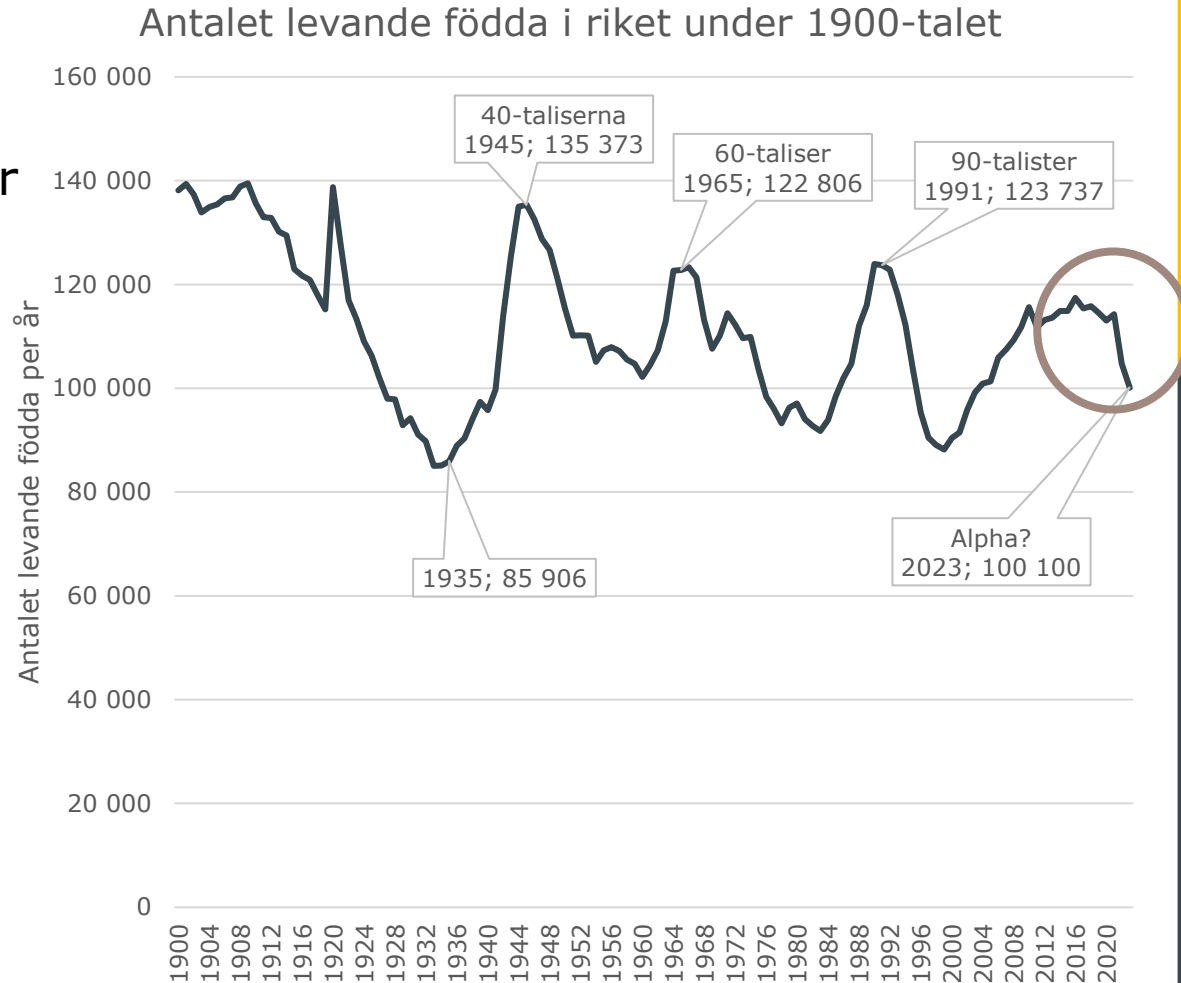
Vad gör den arbetsföra befolkningen?

1. Det som invandrat sedan 2018 arbetar främst inom Mjukvaru- och systemutveckling.
2. Därefter är det städare, restaurang och vårdbiträden
3. Flera bristyrken

Topp tio vanligaste yrken av de som invandrat sedan 2018	Andel av total	Antal
Mjukvaru- och systemutvecklare m.fl.	7,7%	1 870
Städare	6,3%	1 533
Restaurang- och köksbiträden m.fl.	6,3%	1 523
Vårdbiträden	4,1%	996
Lager- och terminalpersonal	3,7%	905
Övriga civilingenjörsvyrken	3,1%	764
Civilingenjörsvyrken inom elektroteknik	2,8%	680
Kockar och kallskänkor	2,2%	530
Undersköterskor, hemtjänst, hemsjukvård och äldreboende	2,1%	511
Doktorander	1,7%	416

Sammanfattning

1. Västra Götaland har samma demografiska utmaning med färre födda och stora åldersgrupper över 80 år som riket.
2. Allt färre ska försörja allt fler och konkurrensen om kompetens hårdnar
3. Vad behöver vi förändra i våra system för att hantera förändringarna?



Hur kan jag se och använda detta?

- Rapportsida för att hitta kort och lång rapport kring demografin.
- Interaktiv rapport för att se prognosen per kommun, kommunalförbund och delregional nämnder (DRN)
- Hämta underlaget från Västra Götalandsregionens öppna statistikdatabas.
- [Befolkningsprognos - Västra Götalandsregionen \(vgregion.se\)](https://vgregion.se/befolkningsprognos)

Befolkningsprognos

Västra Götalandsregionen publicerar årligen en befolkningsframskrivning för Västra Götalands kommuner s Kungsbacka. Årets prognos finns att ladda ner i statistikdat

En sammanfattade rapport av resultatet av årets befolkningsprognos finns ner här:

[Befolkningsprognos 2024-2040: Kortversion](#)

En längre rapport inklusive genomgång av resonemang kring antaganden i prognosen finns att ladda ner här:

[Befolkningsprognos 2024-2040](#)



**Befolknings-
prognos**

Interaktiv rapport



Tidigare befolkningsprognoser



VÄSTRA
GÖTALANDSREGIONEN