Instruktion: Instruktion för användning av denna mall.

=Arbetsmoment

VÄSTRA GÖTALANDSREGIONEN

Omfattar: Regional bildinstruktion för nätverksansluten MTP

Sid 0 (2)

Version: 1
Datum: 2026-04-09
Godkänd: gorjo

Regional funktion MTP

1. Ersätt gulmarkerade texter i sidhuvud och tag bort gula bakgrundsfärgen.
2. Beskriv de olika arbetsmomenten i instruktionen punkt för punkt.
3. Komplettera med beskrivande bilder på de moment som behöver det. Tydliggör med motsvarande punktnummer och pilar enligt förslag i mallen.
4. Justera sidnumrering och versionsnummer samt datum och ditt vgr-ID och tag bort gula bakgrundsfärgen.
5. Tag bort sida 0 och snygga till instruktionen så att den blir överskådlig och lättläst.
6. Spara rutinen och lämna en pdf-kopia för granskning, godkännande och spridning enligt rutin för aktuellt system.

Exempel från SÄS i annan mall

Instruktion: Endobase användaradministration

=Arbetsmoment

VÄSTRA GÖTALANDSREGIONEN SÖDRA ÄLVSBORGS SJUKHUS

Plats: Endoskopi SÄS

Sid 1(1)

Version: 1, 2, 3, 4, 5 osv
Datum: 2026-04-09

1. Logga in i Endobase som Administratör.
2. Klicka på kugghjulsikonen för att öppna Administrationsfönstret.
3. Här väljer du Användare/Grupper.
4. För att lägga till ny användare i systemet :
   - klicka på ”Lägg till” och registrera användaruppgifter jämför med annan personal med liknande funktion
   Om du ska redigera befintlig användare söker du bara upp hen och väljer ”Redigera” istället.
5. Under knappen ”Konto” ligger alla behörighets Inställningar. Jämför återigen med inställningar För personal i samma funktion.
   Fältet ”Transponder ID” gäller personens eget Olympus-kort och måste läsas in med Endoscan.
   Under knappen ”Tabeller” finns behörigheten till alla olika delar och funktioner i Endobase.
   Som lösenord sätts ett initialt som användaren själv ändrar vid första inlogg.
   Som ”Tork PIN” sätter man personens sista fyra siffror i personnumret (och hoppas det är unikt).
6. Under fliken ”Avdelning” sätts den avdelning som ska vara personens förvalda vid inlogg.

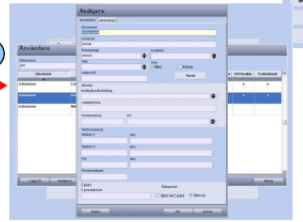

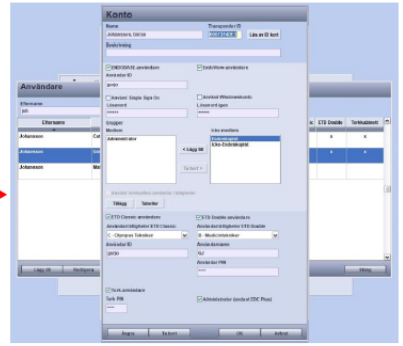

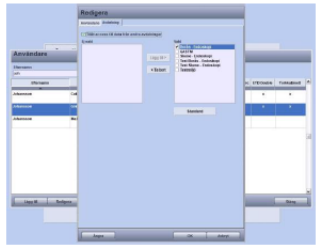

Instruktion: Namn på instruktionen

=Arbetsmoment

VÄSTRA GÖTALANDSREGIONEN

Regional funktion MTP

Omfattar: Omfattning/begränsning

Version: 1, 2, 3, osv
Datum: 2026-04-09
Godkänd: vgrID

1 Beskrivning av arbetsmoment 1.

2 Beskrivning av arbetsmoment 2.

3 Beskrivning av arbetsmoment 3.

4 Beskrivning av arbetsmoment 4.

5 Beskrivning av arbetsmoment 5.

6 Beskrivning av arbetsmoment 6.

2 Förklarande bild 2

3 Förklarande bild 3

4 Förklarande bild 4

5 Förklarande bild 5

6 Förklarande bild 6

Instruktion: Namn på instruktionen

=Arbetsmoment

VÄSTRA GÖTALANDSREGIONEN

Omfattar: Omfattning/begränsning

Version: 1, 2, 3, osv
Datum: 2026-04-09
Godkänd: vgrID

Regional funktion MTP

7 Beskrivning av arbetsmoment 7.

8 Beskrivning av arbetsmoment 8.

9 Beskrivning av arbetsmoment 9.

10 Beskrivning av arbetsmoment 10.

11 Beskrivning av arbetsmoment 11.

12 Beskrivning av arbetsmoment 12.

7

8

9

10

11

12