

Instruktion
2024-06-26

Installera webbläsartillägg

För journalsystem som körs i en webbläsare krävs ett webbläsartillägg för att kunna skriva direkt in i journalen med taligenkänning. Det heter "Dragon (DMO, DMD, DPA, DLA) Web Extension". Det kan installeras utan administrativa rättigheter och finns för Microsoft Edge och Google Chrome.

För både Microsoft Edge och Google Chrome skall tillägget installeras från Google Chrome webstore från denna länk:

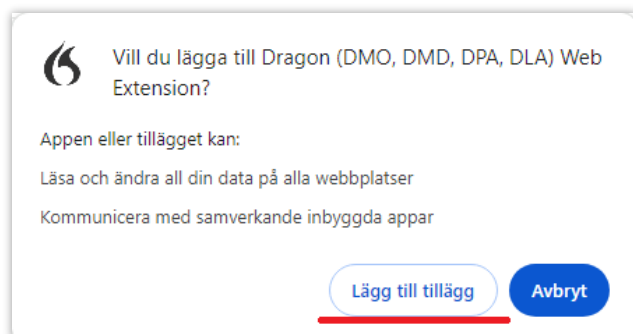
<https://chromewebstore.google.com/detail/dragon-dmo-dmd-dpa-dla-we/feolagkacappiaieohahjkeaihjjcfa>

För Chrome:

1. Klicka på knappen "Lägg till", inringad på bilden.



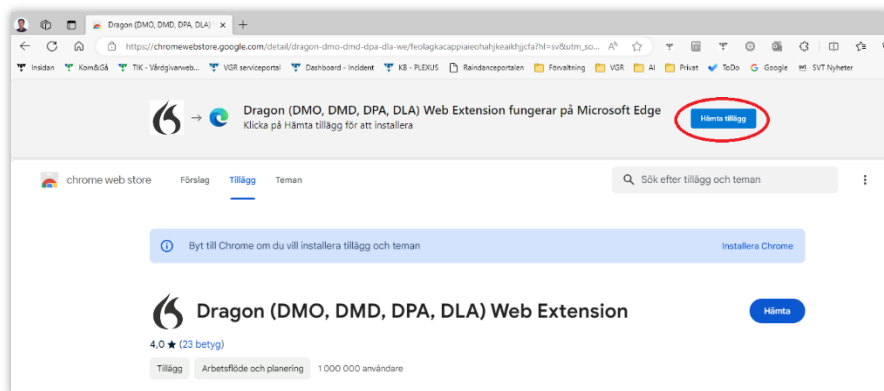
2. Klicka på "Lägg till tillägg" för att installera det.



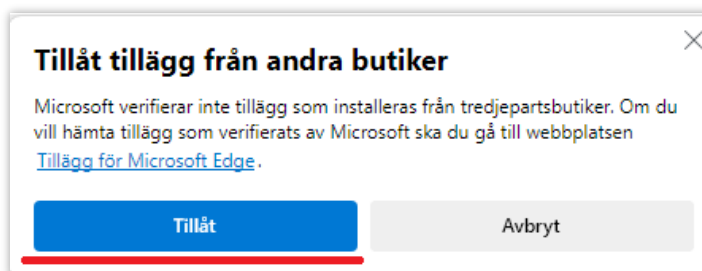
3. Använder ni Webdoc måste ni lägga till ett undantag för Webbläsartillägget Dragon Web Extension, se separat instruktion sist i detta dokument.

För Edge:

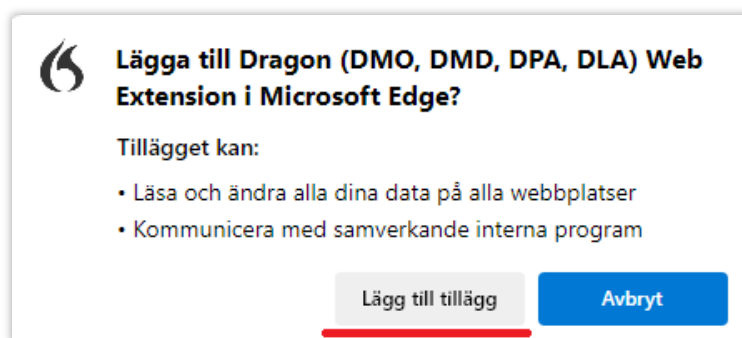
1. Klicka på översta knappen "Hämta tillägg", inringad på bilden.



2. Klicka på "Tillåt" för att godkänna från andra butiker.



3. Klicka på "lägg till tillägg" för att installera det.



Undantag Webdoc

För dig som använder Labportalen.se behövs ett undantag för webbläsartillägget för följande domäner.

- *.infosolutions.se
- *.labportalen.se
- *.prorenata.se

Instruktion:

1. Skapa en textfil med ex. namnet "undantag.reg".
2. Klistra in nedanstående rader i filen och spara.
3. Importera registernyckeln. Detta görs en gång per dator.

Windows Registry Editor Version 5.00

```
[HKEY_LOCAL_MACHINE\SOFTWARE\Policies\Google\Chrome]
"ExtensionSettings"="{\"feolagkacappiaieohahjkeaikhjjcfa\":{\\"runtime_block
ed_hosts\":[\"*://*.infosolutions.se\", \"*://*.labportalen.se\", \"*://*.prorena
ta.se\"]}}}"
```