

2023-07-10

# Lathund - Boka och genomföra gruppmöte med två eller flera patienter

## Observera! Bokas i Säkert videomöte (Pexip)

För att kunna träffa flera patienter samtidigt under ett digitalt vårdmöte, behöver detta ske via Säkert Videomöte. Digitalt vårdmöte via Säkert Videomöte kan även användas vid patientmöten där patienten inte kan legitimera sig via Mobilt Bank-ID eller annan e-legitimation.

Ett digitalt vårdmöte via Säkert Videomöte kan bokas av såväl administrativ personal som legitimerad personal – till sig själv eller åt någon annan.

## Skapa möte via Säkert Videomöte

1. Klicka på länken <https://bokavmr.vgregion.se> och logga in.
2. Klicka på **Boka** under rubriken Säkert Videomöte.
3. Skriv in rubriken på mötet t.ex. Artrosskola, Gruppbesök, Skyddad identitet osv.
4. Ställ in rätt datum samt start- och sluttid.
5. Om gruppbesöket ska ske vid samma tidpunkt flera veckor i rad, ställs detta in via knappen **Repetera**.
6. Om gruppbesöket ska ske vid ytterligare ett tillfälle fast på en annan tid och dag, ställs detta in via knappen **Lägg till separat tillfälle**.
7. Klicka ev. i rutan för **4-siffrig PIN-kod** för en säkrare inloggning. **OBS!** Tänk på att alla som får tillgång till PIN-koden kan ansluta till mötet.
8. När alla uppgifter stämmer, klicka på **Gå vidare**.
9. Fyll i alla mottagare under rubriken **E-postadresser**. Om ett sms ska skickas till patienterna ska följande format användas: [mobilnummer@sms.vgregion.se](mailto:mobilnummer@sms.vgregion.se)
10. Fyll i "Välkommen på videomöte" under **Rubrik på mail**. Fältet får inte lämnas tomt.
11. För att texten ska få plats i ett sms behöver överflödiga information tas bort. Behåll meningen (länken) "[Klicka här för att gå med i mötet](#)". Skriv in enligt exempeltext nedan:  
*den 7 juli klockan 13.20 hos Närhälsan Angered rehabmottagning.*  
[Klicka här för att gå med i mötet](#)  
*Vid förhinder måste du avboka senast 24 timmar innan vårdmötet. Annars faktureras du motsvarande patientavgift.*
12. När allt stämmer, klicka på **Bjud in**. Exempel på sms till patienten, visas nedan.
13. Klicka på **Tillbaka** för att komma tillbaka till startsidan och ev. boka ett nytt möte.



1 Efter inloggning har du möjlighet att boka möten, webbsändning samt ändra kommande eller pågående möten.  
Gå vidare till inloggning

2 Videomöte  
Välkommen till Västra Götalandsregionens. Här kan du enkelt boka och styra dina möten. För ytterligare information för att kunna utföra dina aktiviteter tillhör du vår utbildningsplan.

3 Boka ett nytt videomöte  
Rubrik på mötet  
Artrosskola

4 2023-07-07 13:20 till 13:40 Repetera

5 Repetera varje 1 vecka  
MO TU WE TH FR SA SU  
T.o.m. skivdatum Väg datum

6 2023-07-21 13:20 till 13:40 Ta bort  
+ Lägg till separat titel

7 Skärmlayout: Automatisk uppdelning av utrymme

8 Snydda möte med 4-siffrig PIN-kod  
Gå vidare Avbryt

9 Skicka inbjudan via e-post  
E-postadresser  
0733641220@sms.vgregion.se

10 Rubrik på mail  
Välkommen på videomöte

11 Meddelande  
Paragraf  
den 7 juli 13.20 hos Närhälsan Angered rehabmottagning.  
Klicka här för att gå med i mötet

12 Vid förhinder måste du avboka senast 24 timmar innan vårdmötet. Annars faktureras du motsvarande patientavgift.  
P x STRONG POWERED BY TINY  
Bjud in Hoppa över

13 Välkommen på videomöte den 7 juli 13.20 hos Närhälsan Angered rehabmottagning.  
Klicka här för att gå med i mötet [ <https://connect.vgregion.se/webapp/#/?conference=904129675%40connect.vgregion.se> ]  
Vid förhinder måste du avboka senast 24 timmar innan vårdmötet. Annars faktureras du motsvarande patientavgift.

14 Säkert Videomöte  
Anslut med webbläsare  
Anslutning: Deltagare, Ytterligare information, Induktioner  
Tidpunkt: Fredag 7 Juli, kl 13:20 - 13:40 (Säkert Videomöte)  
Rumsnr: 904129675  
PIN-kod: Nej  
Webb: <https://connect.vgregion.se/webapp/#/?conference=904129675%40connect.vgregion.se>  
SIP: sip:904129675@connect.vgregion.se  
ICal: Lägg till möte i Outlook / kalender  
Tillbaka Boka om Avboka möte

För mer information om Säkert Videomöte, följ länken nedan till intranätssidan:  
[Säkert Videomöte \(Pexip\) - VGR gemensamt \(vgregion.se\)](https://connect.vgregion.se/webapp/#/?conference=904129675%40connect.vgregion.se)

## Spara länk till det digitala vårdmötet

1. Klicka in på aktuellt möte på startsidan för Säkert Videomöte.
2. Kopiera länken som finns under rubriken **Webb**.
3. Klistra in länken på lämpligt ställe i bokningssystemet tillhörande respektive journalsystem:

AsynjaVisph: Texten klistras in under rubriken **Kommentar**. Vårdpersonalen får kopiera länkadressen härifrån och klistra in i webbläsaren för att ansluta till videomötet.

Elvis: Texten klistras in under rubriken **Ytterligare anteckningar**. Vårdpersonalen får kopiera länkadressen härifrån och klistra in i webbläsaren för att ansluta till videomötet.

Obstretrix: klicka på länken för att komma till den lokala [manualen](#).

The figure consists of four screenshots illustrating the process of saving a meeting link:

- Screenshot 1:** Shows the 'Säkert Videomöte' start page. A blue circle with the number '1' highlights the 'Boka' button.
- Screenshot 2:** Shows the meeting details page. A blue circle with the number '2' highlights the 'Webb' link: <https://connect.vgregion.se/webapp/#/conference=904129675%40connect.vgregion.se>.
- Screenshot 3:** Shows the 'Kommentar' field in the booking system. A blue circle with the number '3' highlights the pasted link.
- Screenshot 4:** Shows the 'Ytterligare anteckningar' field in the journal system. A blue circle with the number '3' highlights the pasted link.

Tänk på att det går att ansluta till videomötet tidigast 15 minuter innan starttiden. Alla som är inbjudna till videomötet kan ansluta utan att vårdpersonal först behöver starta upp mötet.

## Lägg till deltagare till det digitala vårdmötet

1. Klicka in på aktuellt möte på startsidan för Säkert Videomöte.
2. Klicka på fliken **Deltagare**.
3. Klicka på knappen **Bjud in fler**.
4. Fyll i mottagarna som ska läggas till under rubriken **E-postadresser**. Om ett sms ska skickas till patienterna ska följande format användas: [mobilnummer@sms.vgregion.se](mailto:mobilnummer@sms.vgregion.se).
5. Kontrollera att texten är densamma som vid första utskicket.
6. När allt stämmer, klicka på **Bjud in**.

The screenshots illustrate the process of adding participants to a digital care meeting. The first screenshot shows the meeting overview with a 'Deltagare' tab. The second screenshot shows the 'E-post' list with a 'Bjud in fler' button. The third screenshot shows the 'Skicka inbjudan via e-post' form with fields for email addresses, subject, and message.

Tänk på att det inte går att ta bort deltagare från inbjudan som skickats ut. Vårdpersonalen får i stället hålla koll på när videomötet startar att inga obehöriga ansluter till mötet.

## Avboka ett bokat digitalt vårdmöte

1. Klicka på länken <https://bokavmr.vgregion.se> och logga in.
2. Dina bokade möten finns i en lista på sidan.
3. Klicka på det röda krysset, längst ut till höger på mötet du vill avboka och välj sedan avboka.

| Kommande/pågående möten   | Datum             | Start | Stop  |   |
|---|-------------------|-------|-------|---|
|  Testbokning   | Fredag 11 Augusti | 11:15 | 12:15 |  |
|  Testbokning 2 | Fredag 11 Augusti | 13:20 | 14:20 |  |
|  Testmöte 3    | Fredag 18 Augusti | 16:30 | 17:30 |  |

### Avboka möte

#### Testbokning 2

Fredag 11 Augusti, kl 13:20 - 14:20

Mötet kommer avbokas och mötesrummet raderas

Avboka möte

Avbryt





## Omboka ett bokat digitalt vårdmöte


1. Klicka på länken <https://bokavmr.vgregion.se> och logga in.
2. Dina bokade möten finns i en lista på sidan.
3. Klicka på mötet du vill omboka.
4. Välj nytt datum och klockslag och sedan "spara".

### Boka om möte

Rubrik

Testbokning

2023-08-11  11:15  till 12:15   Repetera

 Lägg till tillfälle

Spara 