

Status i arbetet med tillgängligheten i februari 2025



Sammanfattning av arbetet med tillgängligheten i Västra Götalandsregionen

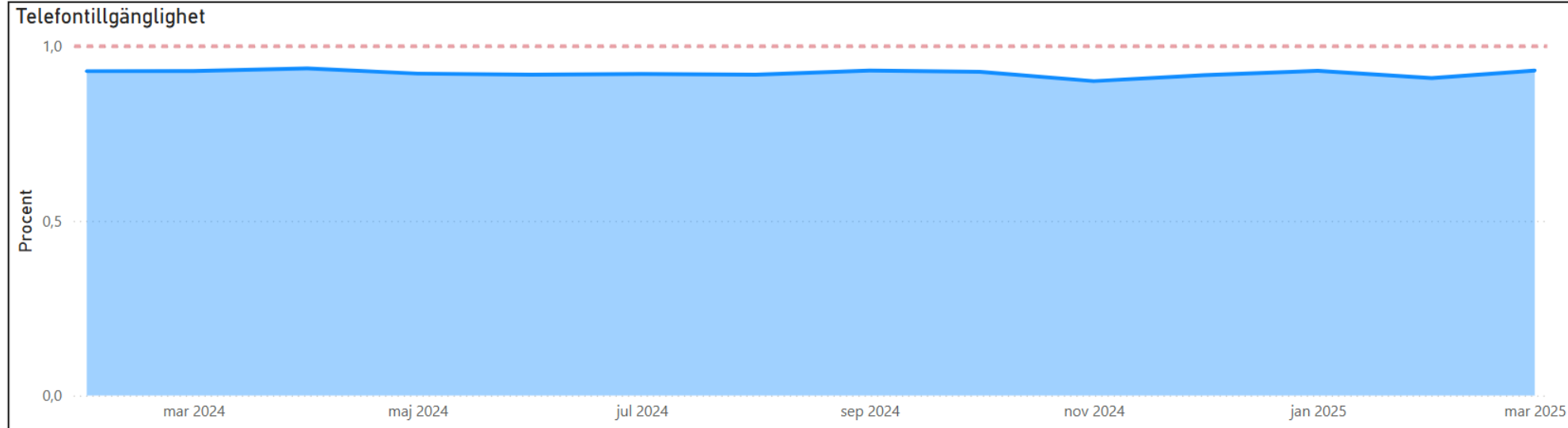
Februari 2025

- Primärvården fortsätter att hålla god tillgänglighet
- Den samlade måluppfyllelsen till vårdgarantin ligger fortsatt på 64% i februari. För tillgängligheten ska uppnå planerat nivåökning om 10 procentenheter, krävs att produktions- och leveransplaner uppfylls löpande året samt att de patienter som väntat längst på vård får vård – framförallt inom första besök.
- Den samlade måluppfyllelsen till BUP är lägst för alla vårdområden som följs i inom ramen för vårdgarantin. För VUP är tillgängligheten något sämre jämfört med samma period föregående år.
- Tillgängligheten till första besök är något bättre än samma period föregående år medan tillgängligheten till operation har förbättrats mycket. Väntetiderna till dagkirurgiska ingrepp har minskat mer än för slutenvårdskrävande kirurgi.
- För första besök är det ÖNH som har flest antal väntande över vårdgarantins yttersta gräns samt bland de lägsta måluppfyllelsen till vårdgarantin, och för operation är det utprovning till hörapparat. Ortopedi har bland de lägsta måluppfyllelsen till vårdgarantin och bland de områden med flest antal väntande över vårdgarantins yttersta gräns både för första besök och operation.
- Inom ÖNH väntar 40% på logopedi, som är ett område med sämre tillgänglighet jämfört med övrig ÖNH-sjukvård. Samtidigt producerar förvaltningarna mer än plan inom logopedi men mindre än plan inom övrig ÖNH-sjukvård för första besöken.
- Beläggningsgraden för slutenvårdsplatser inom somatiken ligger fortsatt över 100% och över 90% inom psykiatrin. Inom somatiken är beläggningsgraden lägre än samma period föregående år, trots att den fortsatt är alldeles för hög. Inom psykiatrin är beläggningsgraden högre jämfört med samma period föregående år. Förändringen av inskrivna patienter går inte i samma takt som förändringen av de disponibla vårdplatserna.
- Totalt sett understiger produktionen i regionen för första besök, men följs enligt plan för operation. Leveransplaner följs inte för perioden, även om följsamheten till plan är bättre än samma period föregående år.

Primärvård

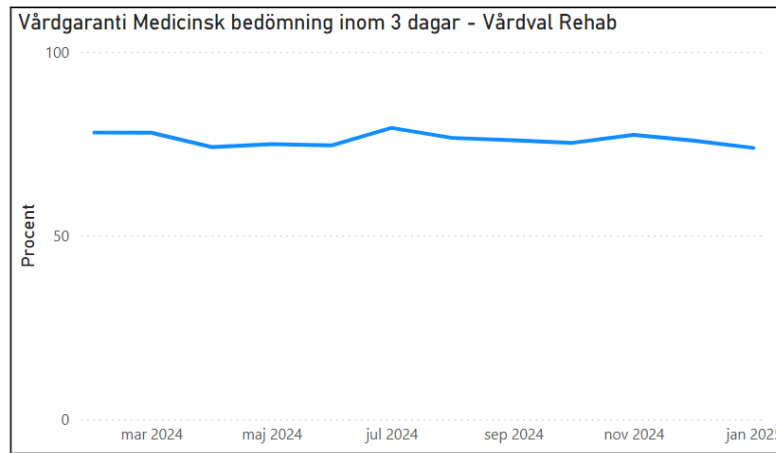
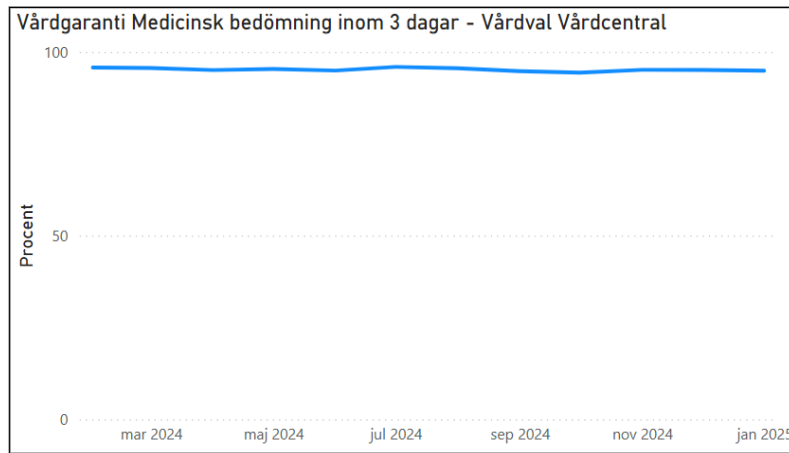
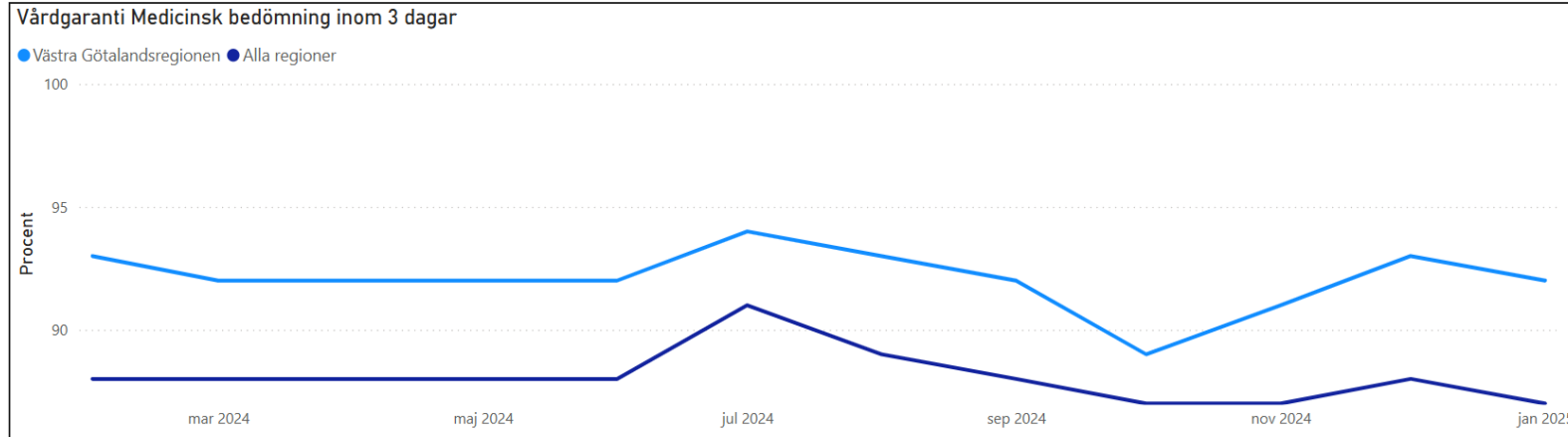


Telefontillgänglighet Vårdval Vårdcentral - "nollan"



- Tillgänglighet inom 0 dagar för medicinsk bedömning mäts inom telefontillgänglighet
- Under januari-mars har regionsnittet för telefontillgänglighet legat mellan 91-93%%, som är jämförbart nivå med samma period 2024
- Senaste året syns en variation på vårdcentralsnivå på mellan 67%-100%

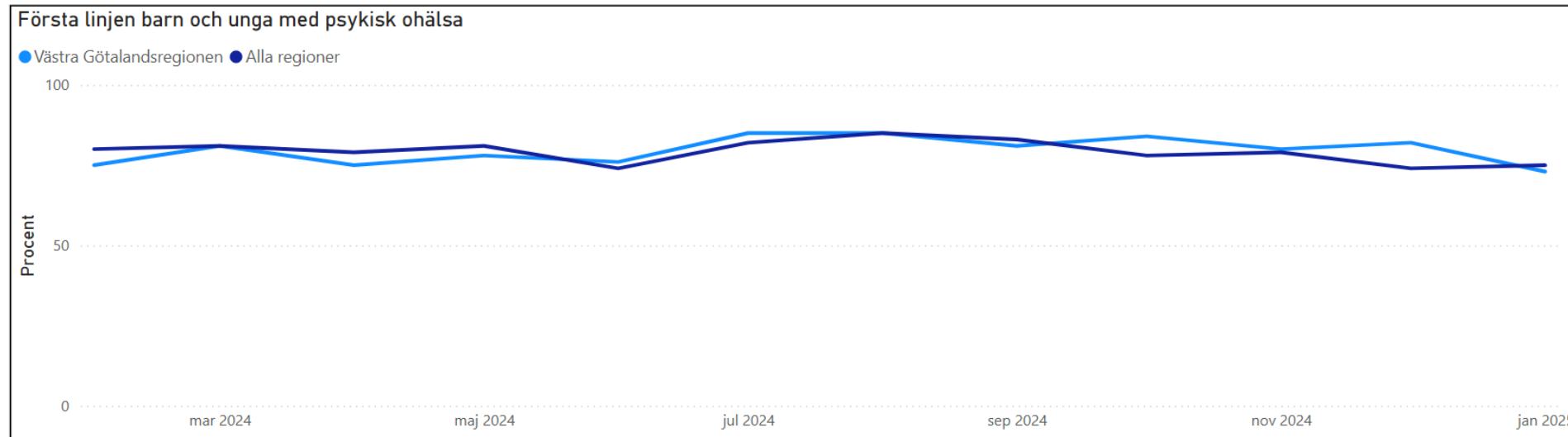
Vårdgaranti inom primärvård – medicinsk bedömning inom 3 dagar



- Under första månaden 2025 har 92% av invånarna som sökt sig till primärvården (inom Vårdval Rehab och Vårdcentral) fått en medicinsk bedömning inom 0-3 dagar.
- Västra Götalandsregionen ligger mellan 5 procentenheter över rikssnittet.

Första linjen barn och unga med psykisk ohälsa

medicinsk bedömning inom 3 dagar, primärvård



- Under 2025 ligger tillgängligheten för medicinsk bedömning inom Västra götalandregionen på 73%
- Västra Götalandsregionen har de senaste 12 månaderna i snitt legat mellan 0-5 procentenheter under rikssnittet, eller 0-6 procentenheter över rikssnittet. Senaste månaden ligger VGR 2 procentenheter under rikssnittet

Specialistvård

februari 2025



Sammanfattning tillgänglighet

- Tillgängligheten till första besök är något bättre jämfört med samma period föregående år, trots det ligger VGR fortsatt under rikssnittet.
 - ÖNH och ortopedi har både flest antal väntande över vårdgarantins yttersta gräns och bland den sämsta måluppfyllelsen till vårdgarantin om 90 dagar.
 - Inom ÖNH väntar 40% på en logoped, som också har sämre måluppfyllelse till vårdgarantin än övrig ÖNH-sjukvård.
- Tillgängligheten till operation har förbättrats mycket och ligger fortsatt över rikssnittet.
 - Utprovning till hörapparat och ortopedi har både flest antal väntande över vårdgarantins yttersta gräns och bland de lägsta måluppfyllelsen till vårdgarantin.
 - Inom ortopedi väntar flest på övrig ortopedi följt av knäprotes.
- Den samlade tillgängligheten för alla processteg är lägst inom BUP, främst pga. Utredning och behandling – så som vi fångar och mäter datat.

Samlad bild över väntande över 30/90 dagar ex. MOV+PVV oavsett utförare feb 2025



Processteg Patientgrupp	Första besök		Utredning		Behandling		Operation/åtgärd		Undersökning	
	Måluppfyllelse	Väntande	Måluppfyllelse	Väntande	Måluppfyllelse	Väntande	Måluppfyllelse	Väntande	Måluppfyllelse	Väntande
Ortopedi	52 %	6 570					63 %	1 932		
Öron, näs och hals	49 %	6 856					74 %	490		
Ögonsjukvård	66 %	4 216					87 %	655		
Vuxenpsykiatri	71 %	867	51 %	1 026	41 %	1 528				
Barn- och ungdomspsykiatri	70 %	366	28 %	876	29 %	1 408				
Endoskopier									62 %	2 507
Utprovning av hörapparat							60 %	2 379		
Hjärtsjukvård	51 %	1 950					60 %	322		
Kvinnosjukvård	77 %	1 490					61 %	628		
Internmedicin	66 %	1 985								
Allmänkirurgi	88 %	473					67 %	1 316		
Barn- och ungdomsmedicin	70 %	1 458								
Urologi	77 %	802					80 %	165		
Neurologi	69 %	659								
Hudsjukvård	88 %	544								
Diagnostik	58 %	515								
Allergologi	41 %	513								
Handkirurgi	69 %	231					65 %	270		
Plastikkirurgi	82 %	113					45 %	227		
Lungmedicin	76 %	225								
Barnkirurgi	68 %	204								
Neurokirurgi	80 %	52					64 %	82		
Mindre kirurgiska ingrepp							83 %	93		
Rehabiliteringsvård	92 %	93								
Onkologi	88 %	49								
Obesitas							78 %	48		
Njurmedicin	81 %	45								
Kärlkirurgi	95 %	20								
Annan vård	82 %	19								
Thoraxkirurgi	83 %	4					86 %	14		
Reumatologi	100 %	2								
Totalt	65 %	30 321	43 %	1 902	36 %	2 936	69 %	8 621	62 %	2 507

- Bilden är sorterad i fallande ordning på flest antal väntande över vårdgarantins yttersta gräns, totalt per vårdområden. Flest antal finns inom ortopedi, ÖNH och ögonsjukvård.
- Bäst måluppfyllelse till vårdgarantin finns inom reumatologi, kärlkirurgi och rehabiliteringsvård.
- Minst antal väntande över vårdgarantins yttersta gräns finns inom reumatologi, Thoraxkirurgi och annan vård.
- Sett till den samlade tillgängligheten för alla processteg, så ligger BUP till – så som det mäts.
- Totalt har antalet väntande över 90 dagar till första besök, utredning, behandling och operation minskat med ca 5500 patienter jämfört med samma period föregående år.
- Fokus på förbättrad tillgänglighet inom de områden med flest väntande över vårdgarantins yttersta gräns påverkar regionens tillgänglighet mest och fokus på de områden med lägst måluppfyllelse till vårdgarantin påverkar jämlik tillgång till vård oavsett vårdområde mest.

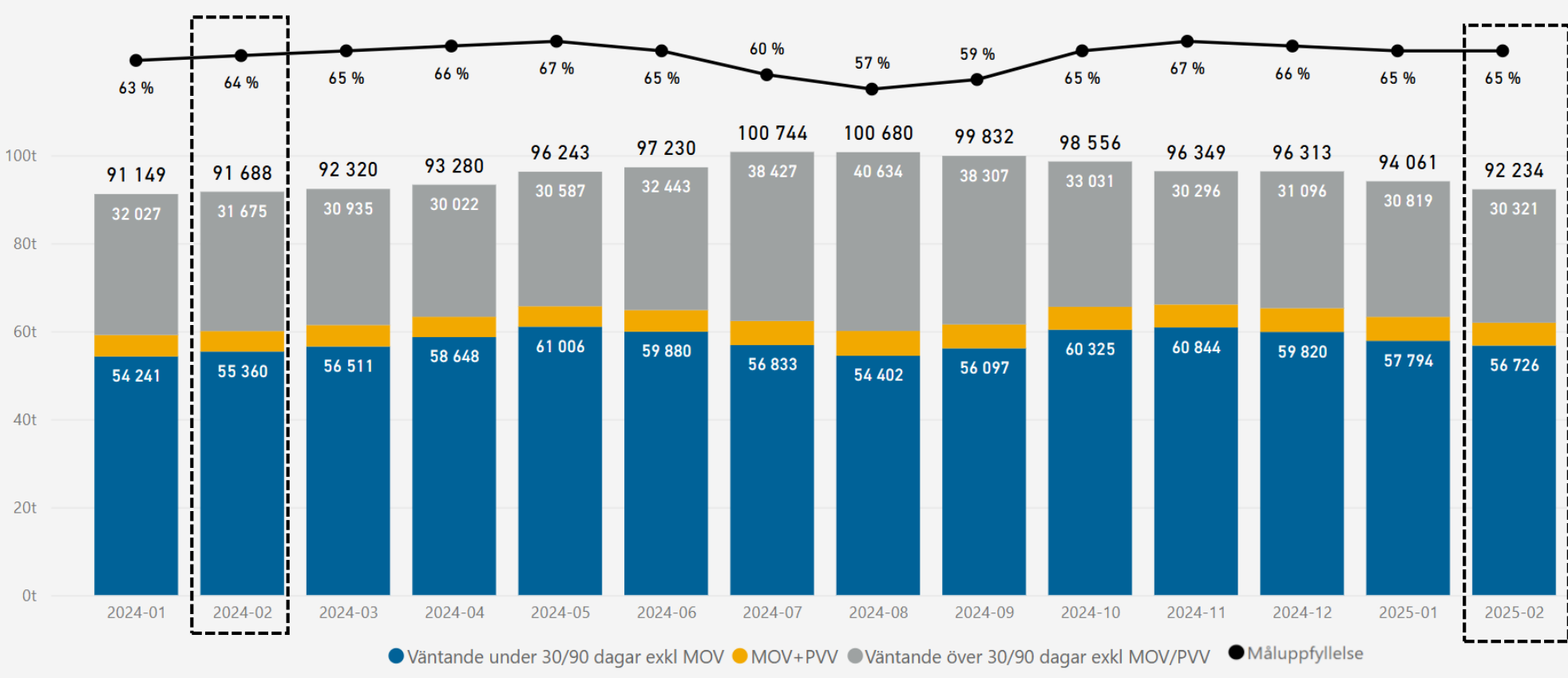
MOV= Medicinskt orsakad väntan

PVV= Patientvald väntan

Utveckling av antal väntande inom första besök Västra Götalandsregionen



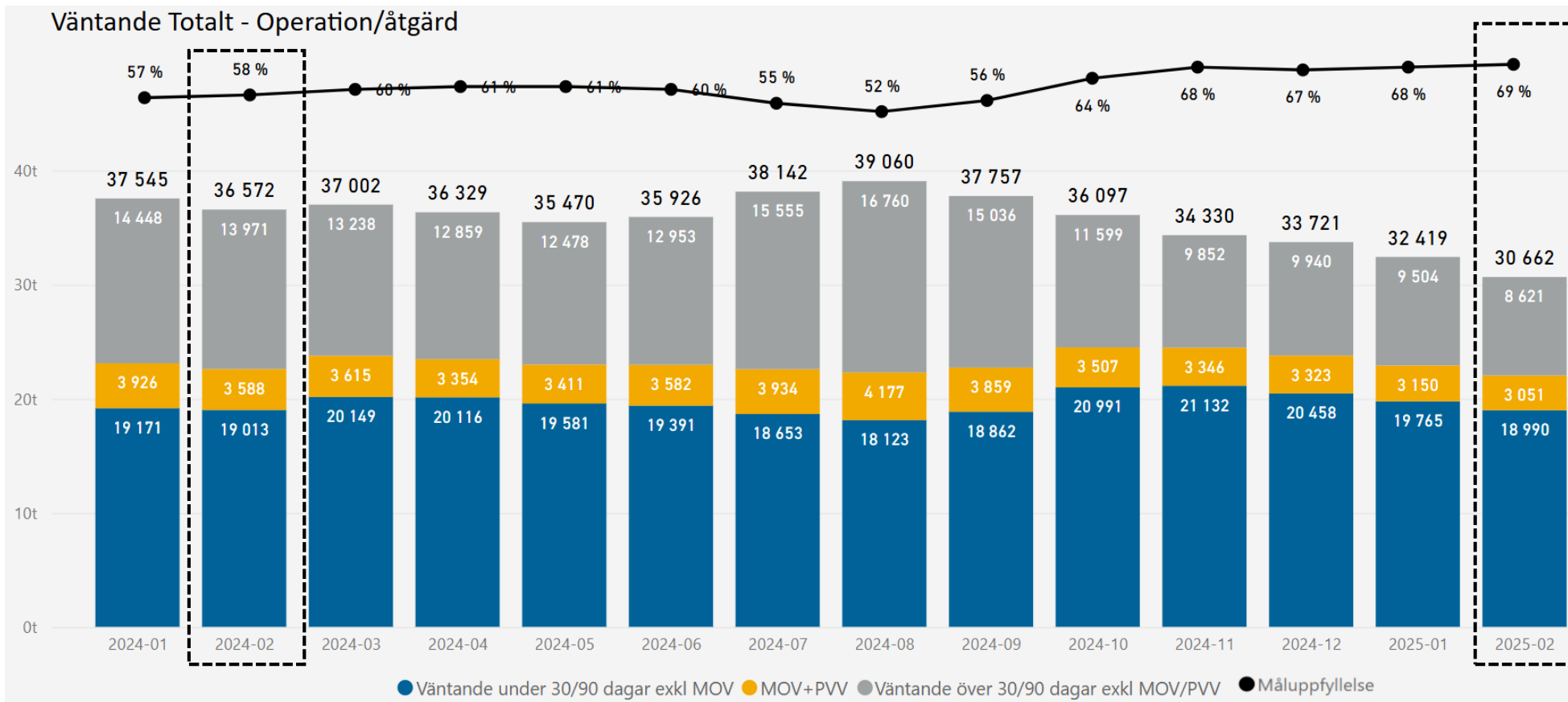
Väntande Totalt - Första besök



MOV= Medicinskt orsakad väntan
PVV= Patientvald väntan

- Vid nationell jämförelse ligger VGR under rikssnittet i måluppfyllelse till vårdgarantin, samtidigt som tillgängligheten i VGR har förbättrats något och rikssnittet är oförändrat jämfört med samma period föregående år.
- Av de patienter som inte fått första besök inom vårdgarantins yttersta gräns:
 - Väntar flest patienter inom ÖNH (6 900), ortopedi (6 600) och ögonsjukvård (4 200). Fokus på dessa områden påverkar regionens totala tillgänglighet mest.
 - Väntar de med sämst måluppfyllelse inom allergologi (41%), ÖNH (49%), hjärtsjukvård (51%) och ortopedi (52%). Fokus på dessa områden påverkar jämlik tillgång till vård mellan vårdområden mest.
 - Merparten av patienter väntar till ett läkarbesök. Inom ÖNH väntar 40% på logopedbesök. Väntetiden och tillgängligheten till logoped är längre och sämre jämfört med övrig ÖNH.
 - Inom ögonsjukvården väntar 25% på ortoptistbesök. Åtgärder inom dessa områden påverkar tillgängligheten till förstabetesök.

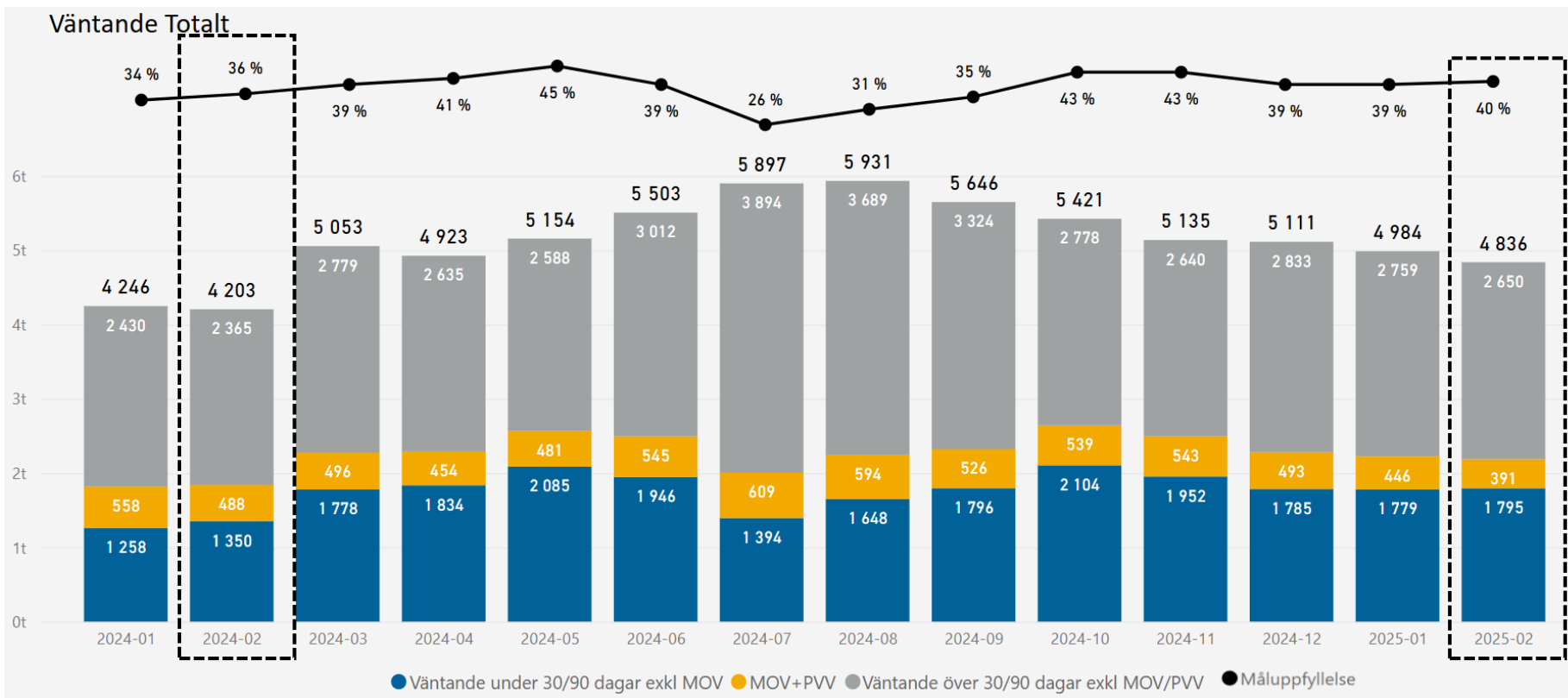
Utveckling av antal väntande inom operation Västra Götalandsregionen



- Vid nationell jämförelse ligger VGR över rikssnittet, då den nationella tillgängligheten till operation är oförändrad jämfört med föregående år, medan VGR har förbättrat tillgängligheten.
- Väntetiderna till dagkirurgiska ingrepp minskar mer än vad väntetiderna till slutenvårdskrävande kirurgi gör
- Av de patienter som inte fått operation inom vårdgarantins yttersta gräns:
 - Väntar flest patienter inom utprovning av hörapparat (2 400), ortopedi (2 000) och allmän kirurgi (1 300). Fokus på dessa områden påverkar regionens totala tillgänglighet till operation mest.
 - Väntar de med sämst måluppfyllelse inom plastikkirurgi (45%), utprovning av hörapparat (60%) och hjärtsjukvård (60%) – följt av kvinnosjukvård och ortopedi. Fokus på dessa områden påverkar jämlik tillgång till operation/åtgärd mest.
- Det är av stor vikt att regionens samlade kapacitet nyttjas för uppnå jämlik vård.

MOV= Medicinskt orsakad väntan
PVV= Patientvald väntan

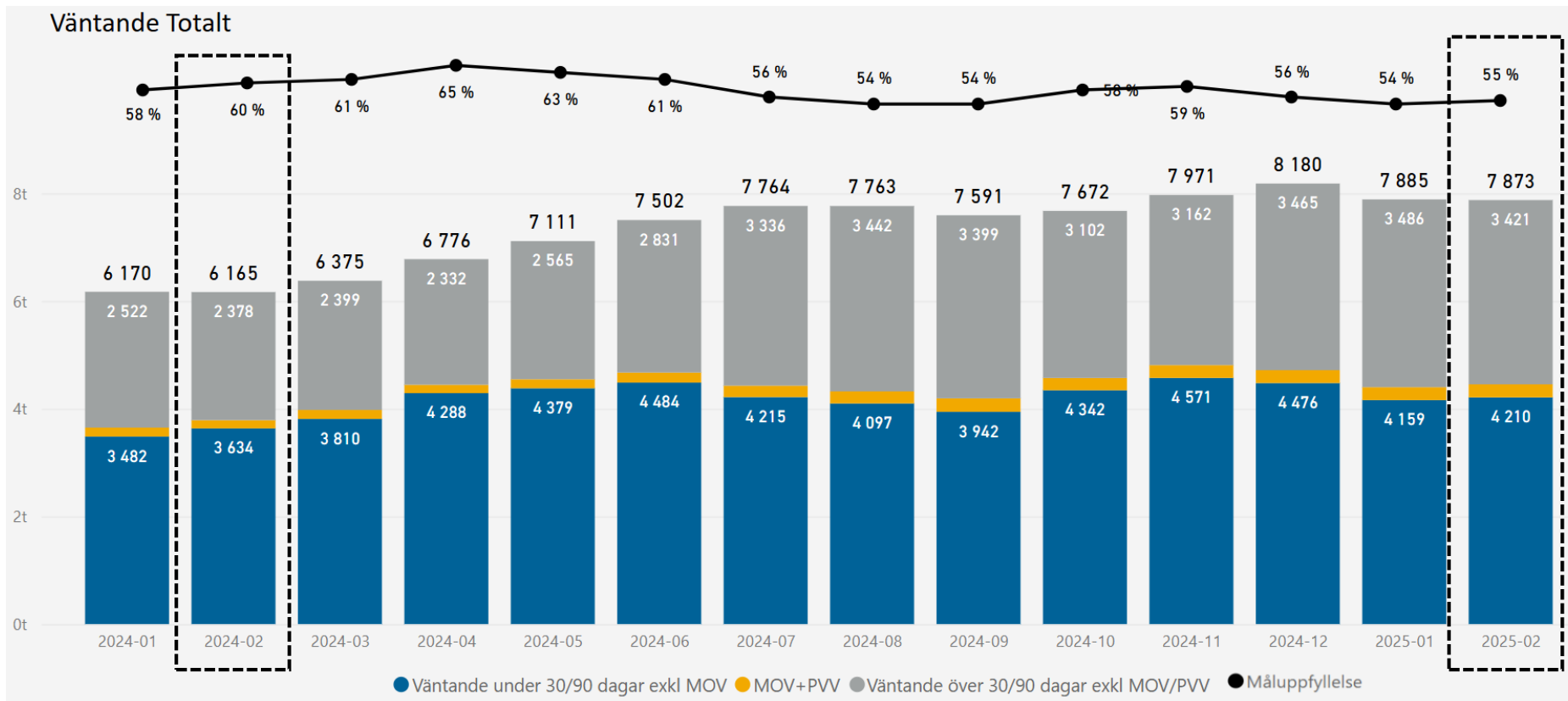
Utveckling av antal väntande inom barn- och ungdomspsykiatri Västra Götalandsregionen



- Den regionala vårdgarantin om 30 dagar för förstabesök, fördjupad utredning och behandling inom barn- och ungdomspsykiatri skiljer sig från övriga patientgrupper inom specialistvården.
- BUP redovisas samlat för första besök, utredning och behandling då det sker många registreringsförändringar mellan dessa steg samt omstrukturering av flöden, exempelvis med "En Väg In".
- Smart Psykiatri AB ingår i mätningen för första besök. De har inte registrerat något from. okt-23 tom. feb-24. Detta har delvis bidragit till den kraftiga ökningen av totalt antal väntande from. mars. Vårdgivaren drar även upp tillgängligheten. Detta försvårar jämförelse på årsbasis. När vårdgivaren exkluderas är tillgängligheten till BUP lika under samma period föregående år.
- Lundströmmottagningen ingår i mätningen av BUP. Mottagningen har minskat antalet totalt väntande, men har fortsatt extremt låg tillgänglighet på 4%.

MOV= Medicinskt orsakad väntan
 PVV= Patientvald väntan

Utveckling av antal väntande inom vuxenpsykiatri Västra Götalandsregionen



MOV= Medicinskt orsakad väntan
PVV= Patientvald väntan

- Verksamheterna har i takt med utökat fokus för utredningarna arbetat med att kvalitetssäkra registreringar, samt att följa nya arbetssätt där utredning görs i samband med förstabesök. Detta gör att även VUP redovisas med en samlad bild för att redovisa tillgängligheten.
- Tillgängligheten inom VUP är sämre jämfört med samma perioder föregående år.
- Det saknas rapportering från Smart Psykiatri AB även inom VUP innan april 2024. Exkluderas Smart Psykiatri AB från urvalet är tillgängligheten 54%.
- Lundströmsmottagningen ingår även i mätningen av VUP. Mottagningen har 8% tillgänglighet, vilket är sämre än samma perioder tidigare år samtidigt som totalt antal väntande fortsätter att minska.

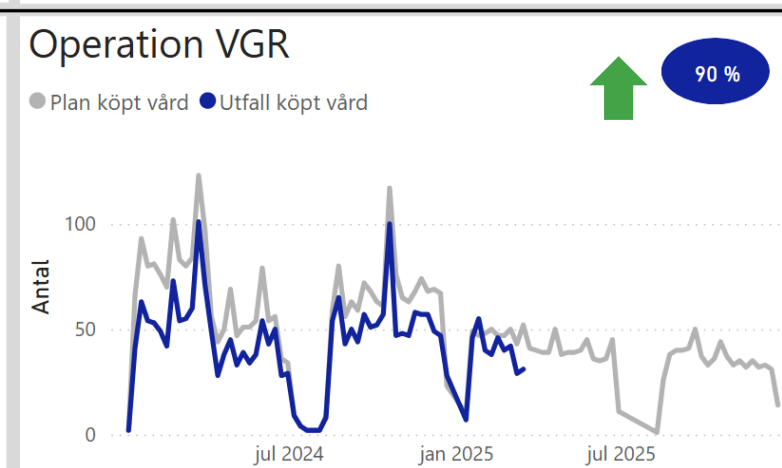
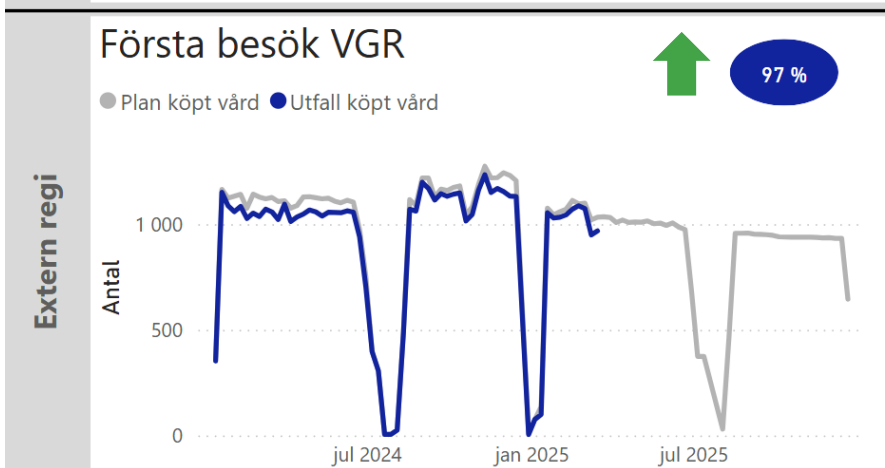
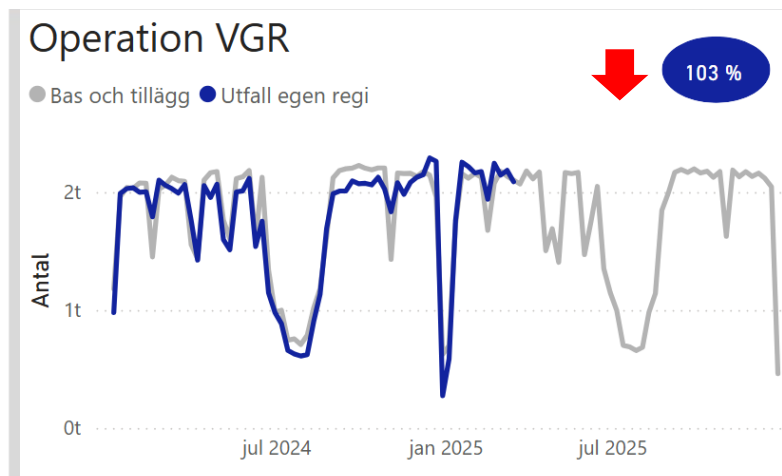
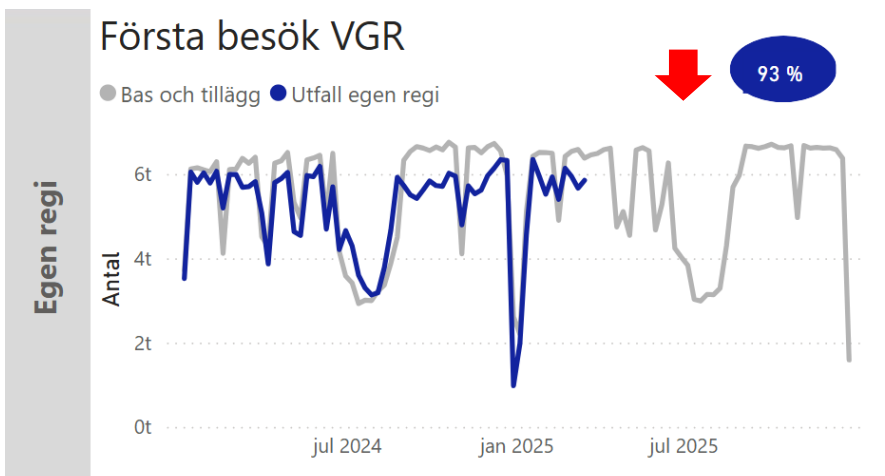
Sammanfattning produktion

- Regionen når inte produktionsplanerna inom första besök, men inom operation. Följsamhet till plan är bättre ack februari 2025 jämfört med samma period föregående år.
- Det är framförallt ortopedi och hud som avviker mot plan inom första besök och avvikelsen syns på nästan alla förvaltningar.
- På totalen följs planerna inom ortopediska operationer, men det skiljer sig något mellan undergrupper och förvaltningar.
- ÖNH operation följer produktionsplan, men det skiljer sig något mellan förvaltningar.
- Måluppfyllelsen till produktionsplan skiljer sig dock mellan vårdområden och förvaltningar.
- Regionen når inte heller de planerade volymerna till vård hos annan vårdgivare, men följsamheten är bättre ack februari 2025 jämfört med samma period föregående år.



Utfall mot plan bas- och tilläggsvolym Västra Götalandsregionen måluppfyllelse

Ack feb 2025



Egen regi

- Regionen har utfört färre besök än planerat för perioden. Drygt 3 000 planerade besök har inte utförts. Summeras de negativa avvikelserna syns ett tapp om nästan 4 000 besök.
- Totalt sett har regionen utfört något mer än plan med nästan 600 operationer, men det varierar mellan vårdområden. Summeras de negativa avvikelserna är det 200 operationer som inte utförts.

- Jämfört med samma period föregående år är det en försämrad måluppfyllelse till planer i egen regi.

Extern regi

- Regionen når inte planerna för vård hos annan vårdgivare. Det är dock en förbättrad måluppfyllelse till plan jämfört med samma period föregående år.

↓ = sämre måluppfyllelse till plan än föregående period ↑ = bättre måluppfyllelse till plan än föregående period

— = samma måluppfyllelse till plan som föregående period

Produktion första besök VGR ack februari 2025















PKGrupp	Utfall egen regi	Bas och tillägg	Differens egen regi	Måluppfyllelse egen regi	Utfall köpt vård	Plan köpt vård	Differens köpt vård	Måluppfyllelse köpt vård
PK - Hud	8 003	8 865	-862	90 %	277	332	-55	83 %
PK - Ortopedi	4 929	5 738	-809	86 %	1 811	1 846	-35	98 %
PK - Onkologi	480	892	-412	54 %				
PK - ÖNH	4 934	5 256	-322	94 %	161	178	-17	90 %
PK - Allmän kirurgi	3 922	4 134	-212	95 %	45	52	-7	87 %
PK - Ögon	4 589	4 786	-197	96 %	3 556	3 575	-19	99 %
PK - Internmedicin	1 598	1 793	-195	89 %				
PK - BUM	1 870	2 046	-176	91 %				
PK - Urologi	2 369	2 518	-149	94 %	364	390	-26	93 %
PK - Allergologi	243	372	-129	65 %				
PK - Kardiologi	1 545	1 632	-87	95 %	175	210	-35	83 %
PK - Lungmedicin	656	739	-83	89 %	37	47	-10	79 %
PK - Kärnkirurgi	475	553	-78	86 %	61	61	0	100 %
PK - Plastikkirurgi	416	487	-71	85 %				
PK - Neurologi	778	811	-33	96 %	207	207	0	100 %
PK - Handkirurgi	571	603	-32	95 %	162	161	1	101 %
PK - Njurmedicin	120	144	-24	83 %				
PK - Neurokirurgi	176	191	-15	92 %				
PK - BUP	1 194	1 185	9	101 %				
PK - Gynekologi	5 124	5 113	11	100 %	710	711	-1	100 %
PK - Reumatologi	602	585	17	103 %				
PK - VUP	1 521	1 455	66	105 %				
PK - Barnkirurgi	562	424	138	133 %				
PK - Logopedi	1 082	771	311	140 %				
Totalt	47 759	51 092	-3 333	93 %	7 566	7 770	-204	97 %

Avvikelse vid negativ egen produktion och måluppfyllelse -3 885 92 %

- Den största negativa avvikelsen hittills i år finns inom hud och ortopedi, både i egen regi och inom leveransplaner. Nästan alla förvaltningar avviker mot plan inom dessa områden.
- Samtidigt producerar regionen mer än plan inom logopedi. Logopedi ingår i ÖNH i tillgänglighetsuppföljningen.
- ÖNH (exkl. logopedi) avviker mot plan hittills i år, framförallt på SkaS och SV.
- Leveransplaner till annan vårdgivare följs till 97% med 200 remisser som inte skickats vidare.

Måluppfyllelse till produktionsplan för första besök i ack februari 2025

FörvaltningKort	Utfall egen regi	Bas och tillägg	Differens egen regi	Måluppfyllelse egen regi	Utfall köpt vård	Plan köpt vård	Måluppfyllelse köpt vård
▲ NU	6 405	6 380	25	100 % 	711	711	100 % 
SÄS	7 169	7 112	57	101 % 	1 582	1 674	95 % 
SKAS	6 281	7 454	-1 173	84 % 	1 239	1 265	98 % 
SU	19 891	20 923	-1 032	95 % 	3 453	3 539	98 % 
SV	8 013	9 223	-1 210	87 % 	581	581	100 % 
Totalt	47 759	51 092	-3 333	93 % 	7 566	7 770	97 % 

- De drygt 3000 missade första besöken fördelas ungefär lika mellan SV, SU och SkaS.
- SÄS och NU-sjukvården följer planen för första besök.

Operation/åtgärd Västra Götalandsregionen












ack februari 2025



PKGrupp	Utfall egen regi	Bas och tillägg	Differens egen regi	Måluppfyllelse egen regi	Utfall köpt vård	Plan köpt vård	Differens köpt vård	Måluppfyllelse köpt vård
PK Ablation	223	269	-46	83 %	14	14	0	100 %
PK Plastikkirurgi	465	503	-38	92 %	2	2	0	100 %
PK Kardiologi	607	634	-27	96 %				
PK Urologi	1 206	1 226	-20	98 %	31	35	-4	89 %
PK Övrig Ortopedi	2 963	2 980	-17	99 %	22	22	0	100 %
PK Obesitas	121	136	-15	89 %				
PK Handkirurgi	426	440	-14	97 %	1	0	1	0 %
PK Thorax	254	265	-11	96 %				
PK Rygg	201	208	-7	97 %	7	7	0	100 %
PK Höft- & knäprotes	772	773	-1	100 %	10	10	0	100 %
PK Barnkirurgi	361	362	-1	100 %				
PK Kärlkirurgi	98	96	2	102 %				
PK ÖNH	1 521	1 519	2	100 %	13	14	-1	93 %
PK Neurokirurgi	231	224	7	103 %				
PK Axelprotes	76	64	12	119 %	0	6	-6	0 %
PK Gynekologi	1 514	1 452	62	104 %	83	98	-15	85 %
PK Övriga ögon	986	874	112	113 %				
PK Katarakt	1 503	1 328	175	113 %				
PK Allmän kirurgi	3 948	3 551	397	111 %	131	140	-9	94 %
Totalt	17 476	16 906	570	103 %	314	348	-34	90 %
Avvikelse vid negativ egen produktion och måluppfyllelse			-198	99 %				

- Den största negativa avvikelser hittills i år finns inom ablation, och den största positiva avvikelser finns inom allmänkirurgi, men även inom katarakter och övriga ögon.
- Det är framförallt SU som står för överproduktion mot plan.
- ÖNH operationer följs enligt plan.
- Leveransplanerna till annan vårdgivare följs till 90% med ca 35 operationer som inte skickats enligt plan.

Måluppfyllelse till produktionsplan för operation ack februari 2025

FörvaltningKort	Utfall egen regi	Bas och tillägg	Differens egen regi	Måluppfyllelse egen regi	Utfall köpt vård	Plan köpt vård	Måluppfyllelse köpt vård
NU	2 862	2 640	222	108 % 	50	51	98 % 
SÄS	1 909	2 056	-147	93 % 	13	13	100 % 
SKAS	2 334	2 333	1	100 % 	77	77	100 % 
SU	7 199	6 534	665	110 % 	174	207	84 % 
SV	3 172	3 343	-171	95 % 			
Totalt	17 476	16 906	570	103 % 	314	348	90 % 

- Både NU-sjukvården SU producerar mer än plan, samtidigt som SU avviker negativt mot leveransplaner inom områden som de producerar mer än egen plan.

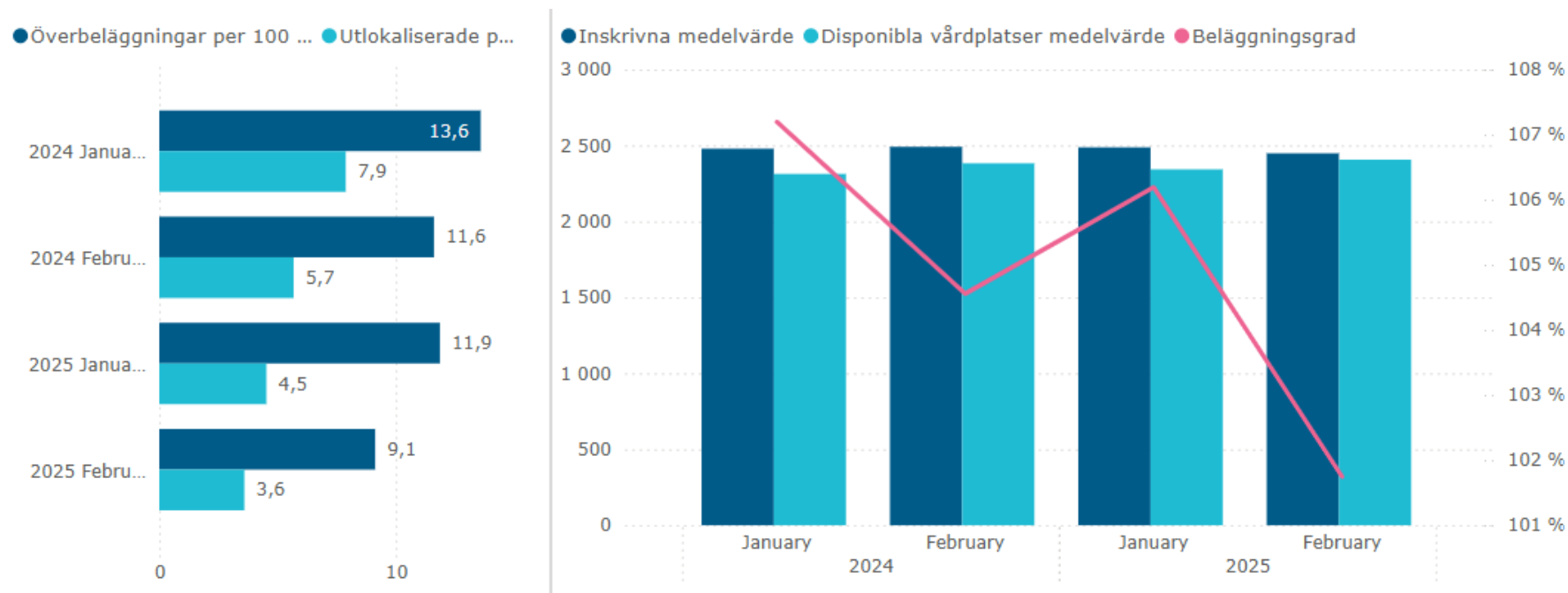
Beläggningsgrad

Slutenvårdsplatser



Fortsatt hög beläggning inom somatiken i regionen

Beläggningsgrad somatisk slutenvård (måltal 90%)



Year	2024		2025	
	January	February	January	February
Fastställda vårdplatser medelvärde	3 022	3 017	2 763	2 759
Disponibla vårdplatser medelvärde	2 312	2 383	2 343	2 406
Inskrivna medelvärde	2 479	2 491	2 488	2 448
Beläggningsgrad	107,20 %	104,55 %	106,19 %	101,75 %
Överbeläggningar per 100 disponibla	13,6	11,6	11,9	9,1
Utlökaliserade per 100 disponibla	7,9	5,7	4,5	3,6

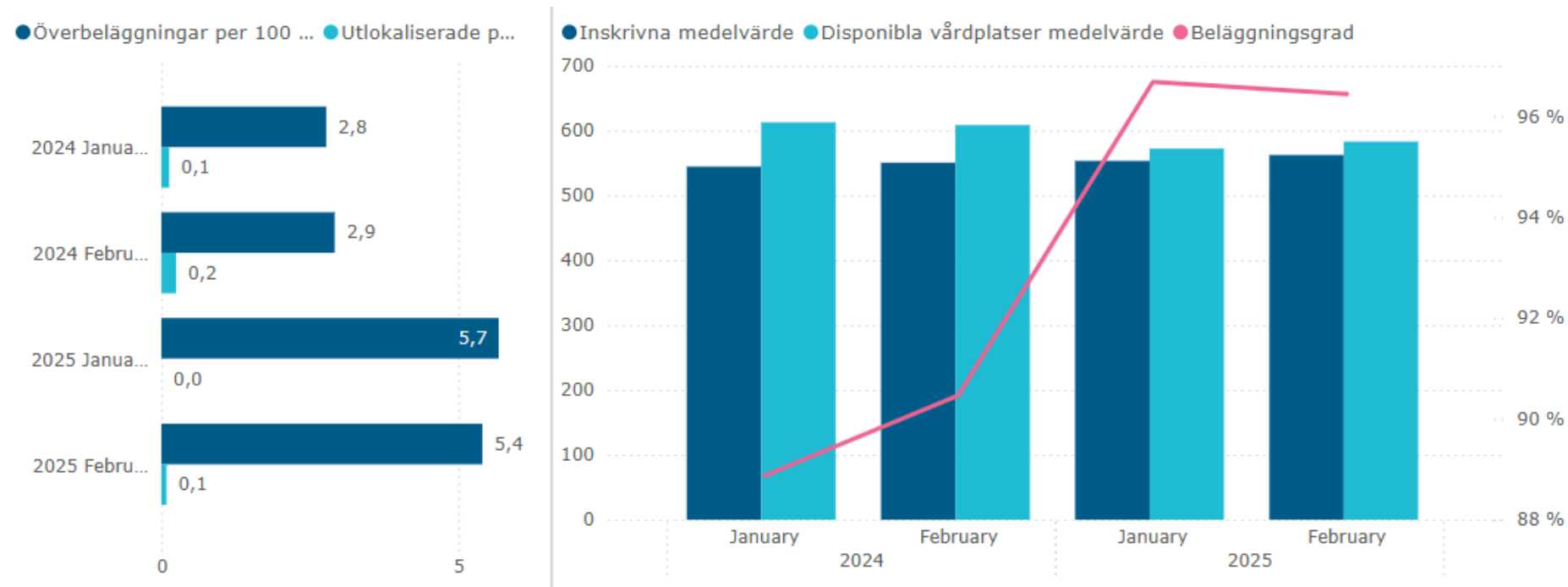
- Den genomsnittliga beläggningsgraden i regionen februari 2025 är nästan 102 %, vilket är 12 procentenheter högre än målet, även om den är något lägre än samma period föregående år.
- NU-sjukvården har i februari den högsta beläggningsgraden på nästan 110% medan SÄS ligger lägst på ca 98%.

Februari 2025 per förvaltning

	NU	SÄS	SKAS	SU	SV
Fastställda vårdplatser medelvärde	409	288	411	1 384	267
Disponibla vårdplatser medelvärde	407	314	349	1 097	239
Inskrivna medelvärde	446	309	362	1 089	242
Beläggningsgrad	109,64 %	98,41 %	103,58 %	99,27 %	101,36 %
Överbeläggningar per 100 disponibla	13,9	5,7	10,0	8,7	6,0
Utlökaliserade per 100 disponibla	3,5	8,3	1,6	2,9	3,8

Allt högre beläggningsgrad inom psykiatrin i regionen

Beläggningsgrad psykiatrisk slutenvård (måltal 90%)



- Beläggningsgraden i regionen i februari är ca 96% vilket är 6 procentenheter för högt – och beläggningsgraden är högre jämfört med samma perioder föregående år.
- NU-sjukvården har den högsta beläggningsgraden på 115% medan SÄS har den lägsta på ca 58%.

Year	2024		2025	
	January	February	January	February
Fastställda vårdplatser medelvärde	662	656	610	603
Disponibla vårdplatser medelvärde	613	609	572	583
Inskrivna medelvärde	544	551	553	562
Beläggningsgrad	88,87 %	90,47 %	96,68 %	96,44 %
Överbeläggningar per 100 disponibla	2,8	2,9	5,7	5,4
Utlokaliserade per 100 disponibla	0,1	0,2	0,0	0,1

Februari 2025 per förvaltning

	NU	SÄS	SKAS	SU	SV
Fastställda vårdplatser medelvärde	126	42	82	326	27
Disponibla vårdplatser medelvärde	112	40	82	322	27
Inskrivna medelvärde	129	23	74	314	22
Beläggningsgrad	115,18 %	57,50 %	90,24 %	97,52 %	82,41 %
Överbeläggningar per 100 disponibla	15,6	0,0	2,1	3,8	0,0
Utlokaliserade per 100 disponibla	0,0	1,3	0,0		0,0



VÄSTRA
GÖTALANDSREGIONEN