

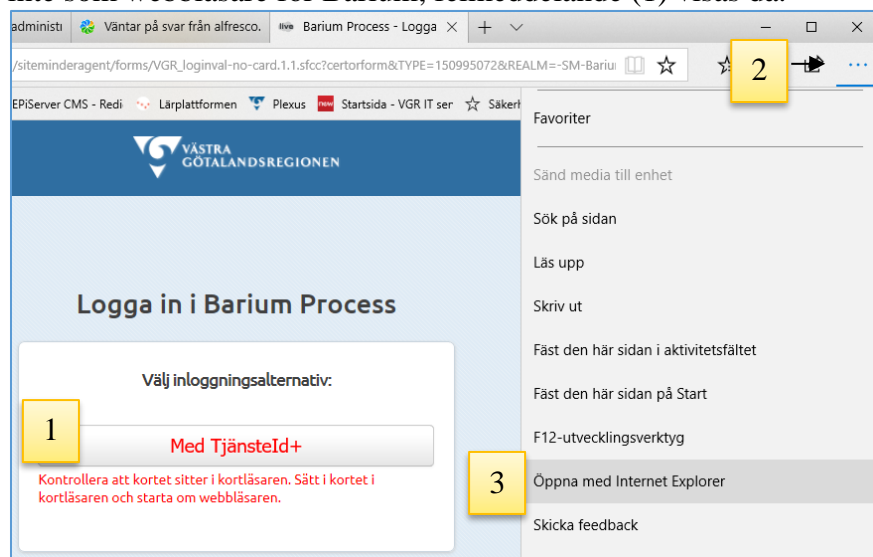
Alla kan logga in i Barium men det krävs behörighet för att komma åt listor och formulär. Det ser olika ut beroende på vilken behörighet du har. Du kan komma åt listor direkt i Barium eller genom att följa länken i mailet som kommer till funktionsbrevlådan som systemet är kopplat till. Har du behörighet till en funktionsbrevlåda men inte till ett system och försöker följa länken visas ett felmeddelande, se nedan.

Innehåll

Logga in i Barium	1
Komma till RAPS-listor	2
Att se listor och arbetsuppgifter	3
Meddelandefunktionen	4
Själv starta ett nytt formulär, (ärende)	5
Felmeddelande	5
Logga ut ur Barium	5

Logga in i Barium

Tjänstekortet måste sitta i datorn, [Inloggning till RAPS i Barium](#). Microsoft Edge fungerar inte som webbläsare för Barium, felmeddelande (1) visas då.

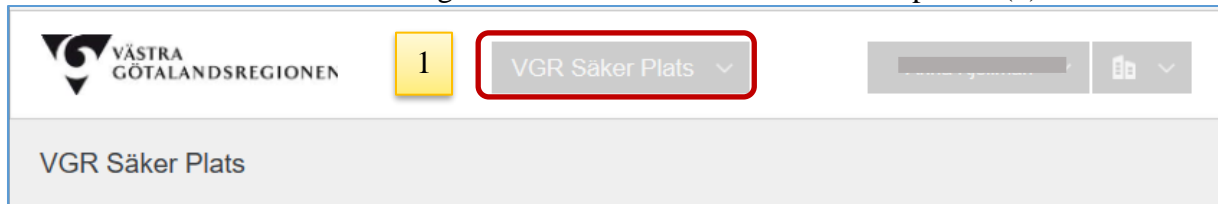


Klicka på de tre punkterna (2) uppe till höger och välj Öppna med Internet Explorer (3). Ange pinkoden för ditt eTjänstekort. Du kommer åt att se de listor du har behörighet till antingen genom att följa länken i ett mail eller genom att logga in i Barium enligt ovan.

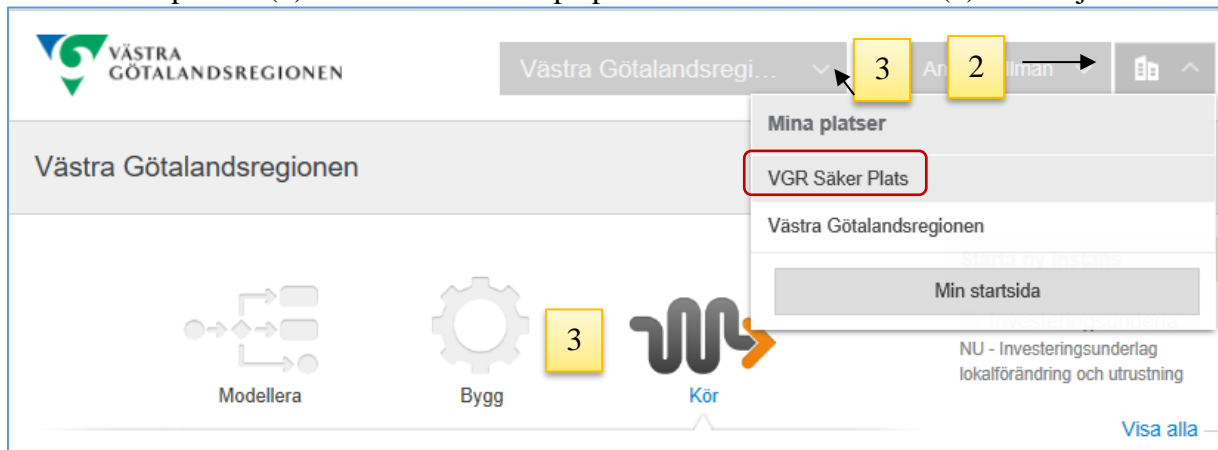
Länken till Barium kan också öppnas i en annan webbläsare, ex. Google Chrome. Oavsett webbläsare kan länken sparas som favorit.

Komma till RAPS-listor

För att se listor som du har behörighet till måste du vara inne i ”säkra spacet” (1).



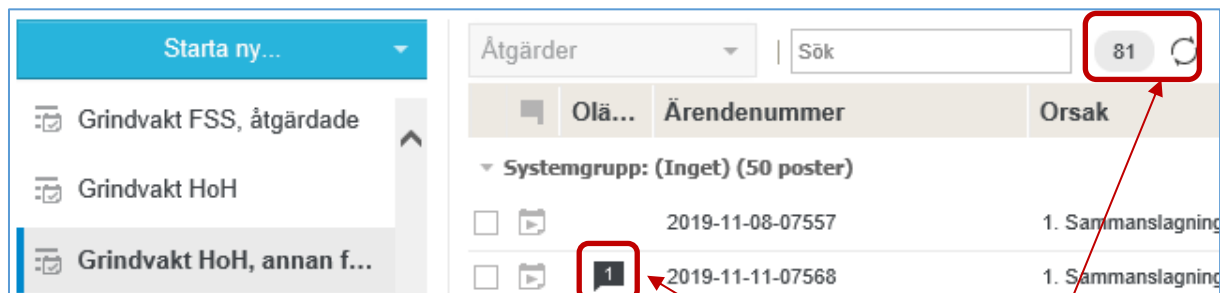
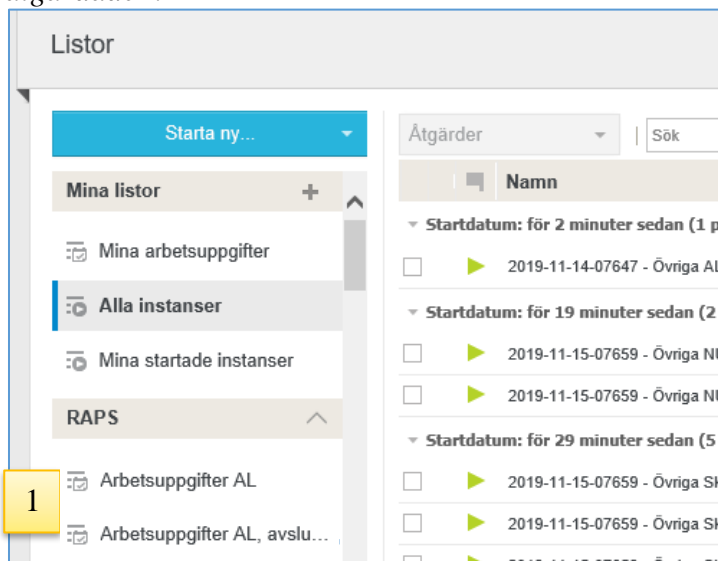
För att byta till säkra spacet, klicka på ”huset” (2) uppe till höger och välj VGR Saker Plats, klicka sedan på Kör (3). Alternativt klicka på pilen vid VGR Saker Plats (3) och välj Listor




Att se listor och arbetsuppgifter

Som systemadministratör ser du dina arbetsuppgifter under menyvalet RAPS (1) till vänster, ”Arbetsuppgifter Förvaltning” för ärende som väntar på åtgärd och ”Arbetsuppgifter Förvaltning, avslutade”.

För dig som är grindvakt finns också listor, ”Grindvakt Förvaltning”, ”Grindvakt Förvaltning, annan förvaltning”, ”Grindvakt Förvaltning, avslagna” och ”Grindvakt Förvaltning, åtgärdade”.



Har en administratör skrivit en kommentar i ett ärende visas denna symbol. (Visar inte om den som skapat ärendet kommenterat)
Antal olästa kommentarer i ärendet visas i symbolen.
För att läsa kommentarer, klicka på symbolen.

Visar antalet ärenden i listan,
klicka på  för att uppdatera.

Meddelandefunktionen

Grindvakt SkaS

Åtgärd har gjorts i följande regionala system:

Befreg

Notifieringar skickas till följande regionala system:

Orbit 5

Prosang/ interinfo

Åtgärd har gjorts i följande lokala system:

E-arkiv

ELVIS

Melior

Åtgärd skall göras i följande system:

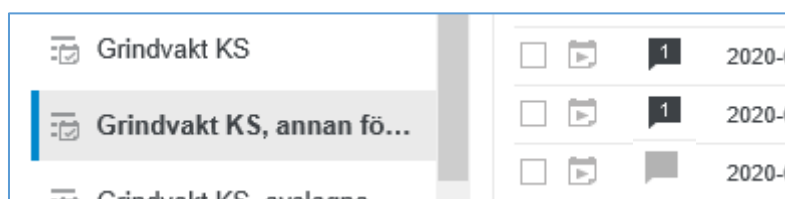
Övriga system SkaS

Skicka ärendet vidare till följande förvaltningar:

Lokal kommentar (används inom förvaltningen):

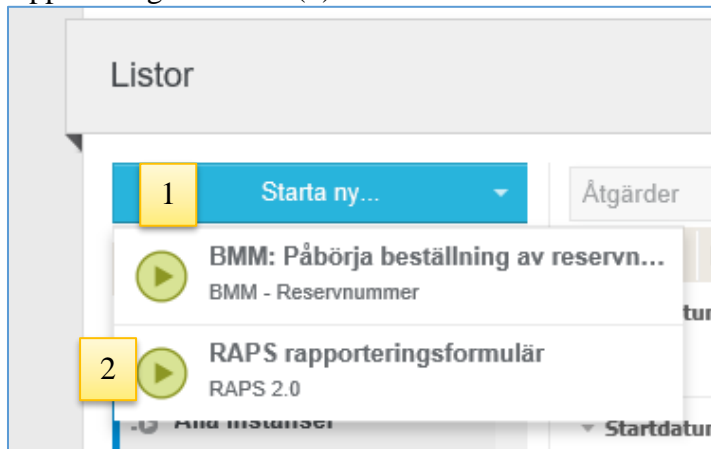
Kommentarer

Om ett meddelande skrivs i den nedre kommentarsutan markeras det i listorna med en svart flagga. När meddelandet har öppnats och lästs blir flaggan grå.



Själv starta ett nytt formulär, (ärende)

Ett nytt ärende kan skapas utan att lämna Barium, välj Starta ny...(1) och RAPS rapporteringsformulär (2)



Felmeddelande



Detta felmeddelande visas när du försöker öppna ett ärende som du inte har rätt att åtgärda. Anledningen kan vara att du går via en funktionsbrevlåda som tar emot ärenden för andra system än det du hanterar. För att kunna se ärendet måste du läggas till i systemgruppen för det ärendet.

Logga ut ur Barium

Logga alltid ut från Barium och stäng webbläsaren när du är klar så att ingen annan kan registrera eller hantera ärenden på din inloggning. Att dra ut eTjänstekortet räcker inte.

