

Tidsserie för skolområde/skola/skolenhet

Rollen skolhuvudmannadministratör/skolhuvudmannauppföljare/skolområdesuppföljare kan se aggregerade data på nivån skolområde, skola, skolenhet och läsår. En skola kan bestå av flera skolenheter så lågstadiet kanske har en skolenhetskod och mellanstadiet eller högstadiet en annan.

Typ av statistik

Diagram

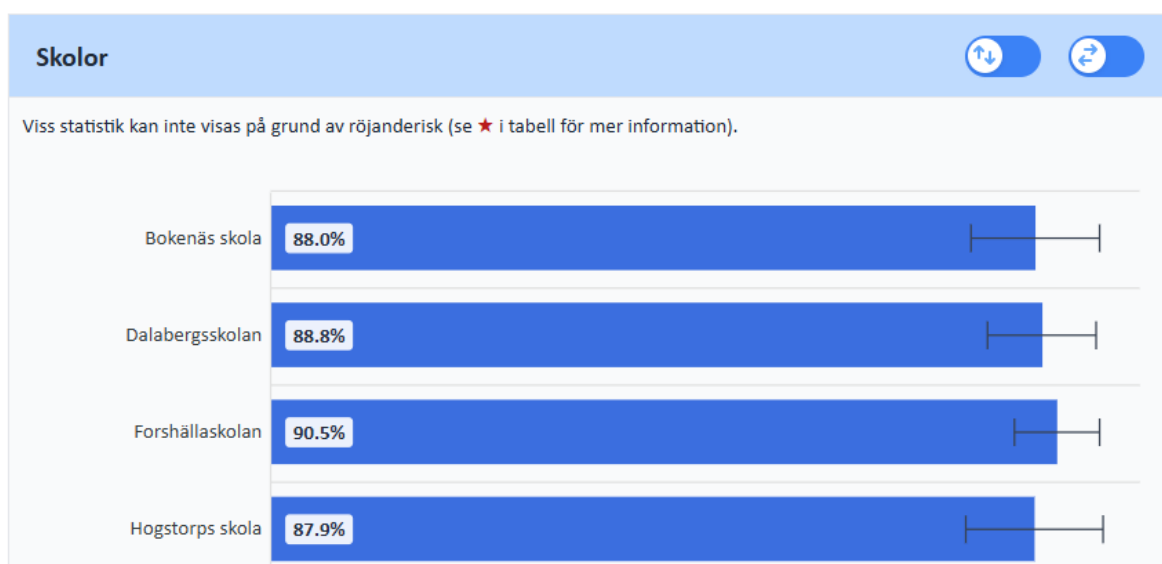
Stapel

Uppdelning

Ingen

Fördela på kön

Om diagramtypen är stapel så kan man välja nivåerna skolområde, skola, skolenhet och läsår. Om du saknar någon av dessa fyra val i rullgardinen för Uppdelning, kontrollera att det inte finns förifyllda val under delen "Urval" längre ner i filtermeyn. Om du exempelvis väljer Uppdelning Skola så visas den aggregerade data i stapeldiagram likt nedan.



Väljer man tidslinje så blir rullgardinen för uppdelning inaktiv och man kan inte göra någon uppdelning likt stapeldiagrammet ovan.

Typ av statistik

Diagram

Tidsserie



Uppdelning

Ingen



Fördela på kön

Vill man då följa upp exempelvis en skola över tid för att se eventuella effekter av en insats eller likande väljer man tidsserie där uppe men får sedan använda sig av filtren som finns längre ner under Urval.

Urval

Läsår

Alla



Kön

Båda



Årskurs

Alla



Programområde

Alla



Skolområde

Uddevalla Grundskolor



Skola


Alla



Skolenhet

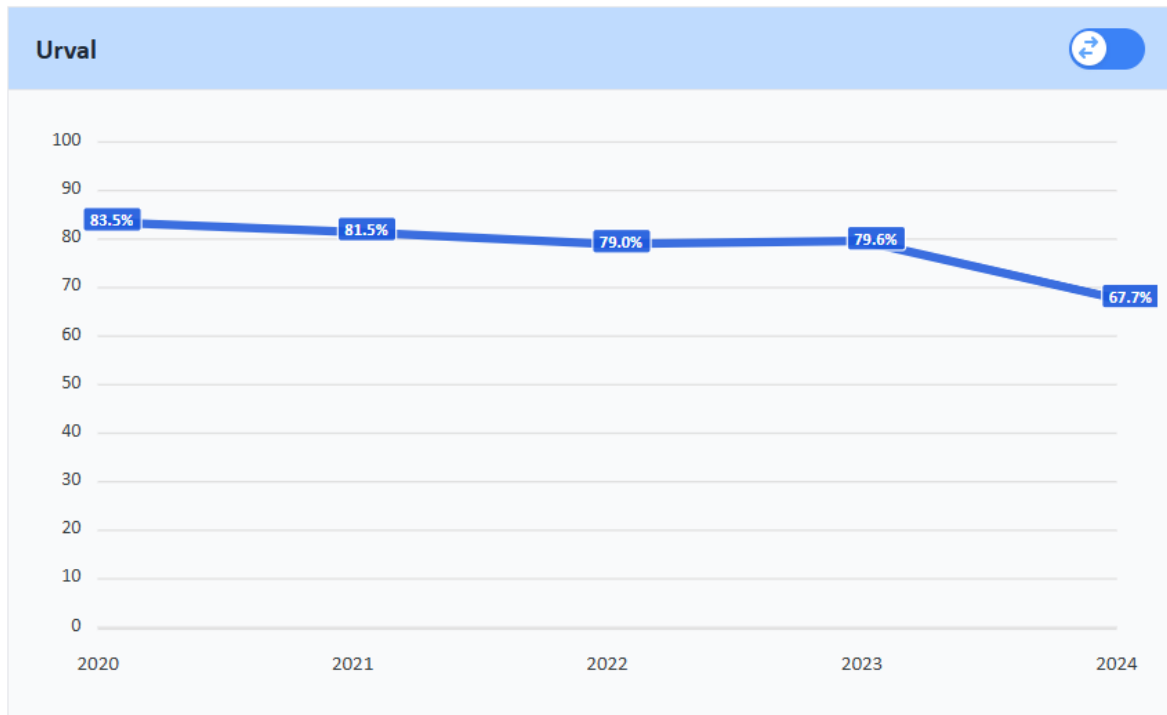
Alla



 Visa ytterligare val

Man får då upp en tidserie för det man valt under Urval

Uddevalla kommun (huvudman) Uddevalla Grundskolor (skolområde)



Typ av statistik

Diagram

Stapel

Uppdelning

Läsår

Fördela på kön

Urval

Läsår

Alla

Kön

Båda

Årskurs

Alla

Programområde

Alla

Skolområde

Uddevalla Grundskolor

Skola

Alla

Skolenhet

Alla

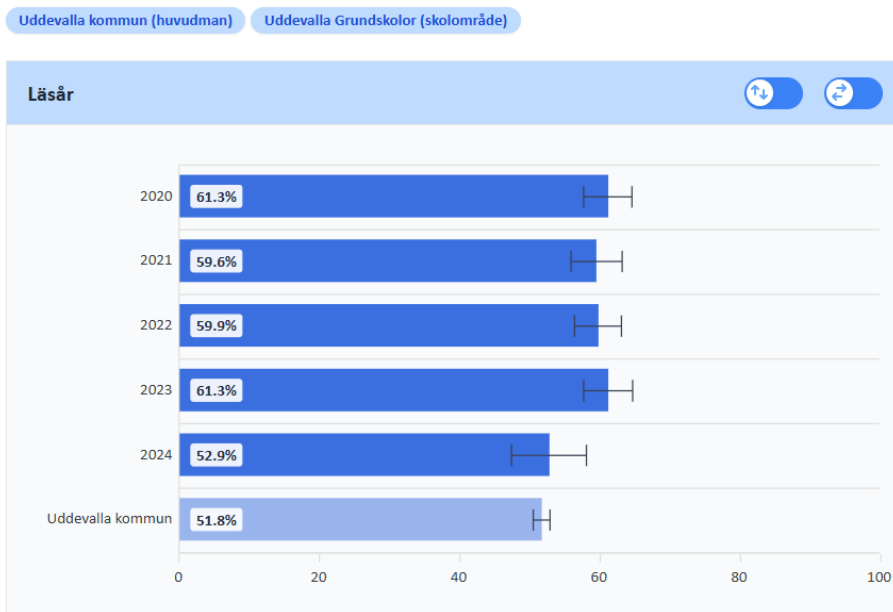
+ Visa ytterligare val

Man kan även få något likande en tidsserie genom att **under rubriken Typ av statistik** välja:

- Diagram → Stapel
- Uppdelning → Läsår (om du inte får upp valet Läsår, kontrollera att det står ALLA i rullgardinen för Läsår under Urval)

OCH **under rubriken Urval** filtrera på exempelvis, skolområde/skola/skolenhet

Du kommer då få staplar som liknar följande och där läsår 2020 avses skolåret HT20/VT21 och med läsår 2021 avses skolåret HT21/VT22 osv.



Väljer du även att fördela på kön får du en stapel för flickor och en för pojkar

Typ av statistik

Diagram

Stapel

Uppdelning

Läsår

Fördela på kön

