

## 2538 Dermatoskopi på vårdcentral

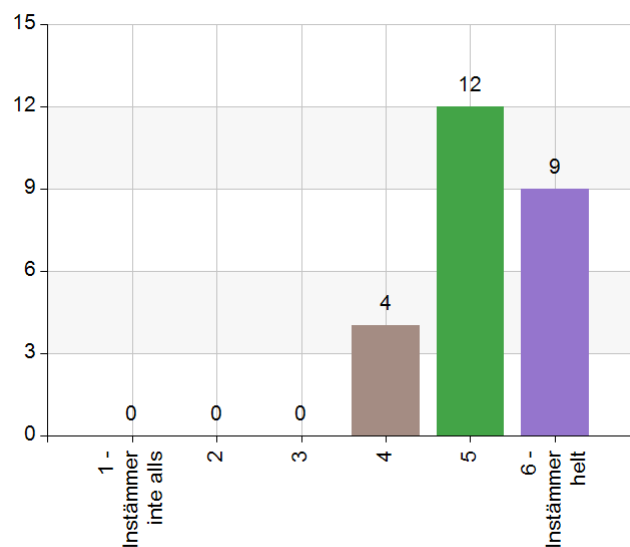
Antal anmälda deltagare: 30st

### 1. Jag fick en bra helhetsbild

| Namn                    | Antal     | %          |
|-------------------------|-----------|------------|
| 1 - Instämmer inte alls | 0         | 0          |
| 2                       | 0         | 0          |
| 3                       | 0         | 0          |
| 4                       | 4         | 16         |
| 5                       | 12        | 48         |
| 6 - Instämmer helt      | 9         | 36         |
| <b>Total</b>            | <b>25</b> | <b>100</b> |

| Statistik  |     |
|------------|-----|
| Medelvärde | 5,2 |
| Median     | 5   |

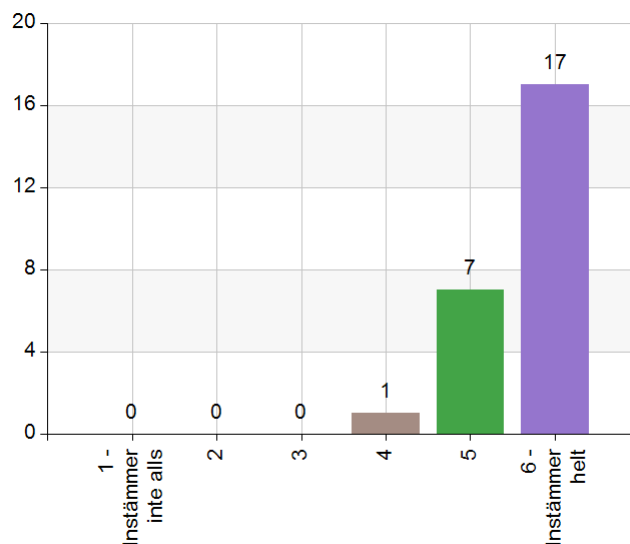
| Svarsfrekvens |  |
|---------------|--|
| 100% (25/25)  |  |



### 2. Jag kommer ha nytta av innehållet i kursen

| Namn                    | Antal     | %          |
|-------------------------|-----------|------------|
| 1 - Instämmer inte alls | 0         | 0          |
| 2                       | 0         | 0          |
| 3                       | 0         | 0          |
| 4                       | 1         | 4          |
| 5                       | 7         | 28         |
| 6 - Instämmer helt      | 17        | 68         |
| <b>Total</b>            | <b>25</b> | <b>100</b> |

| Statistik  |      |
|------------|------|
| Medelvärde | 5,64 |
| Median     | 6    |

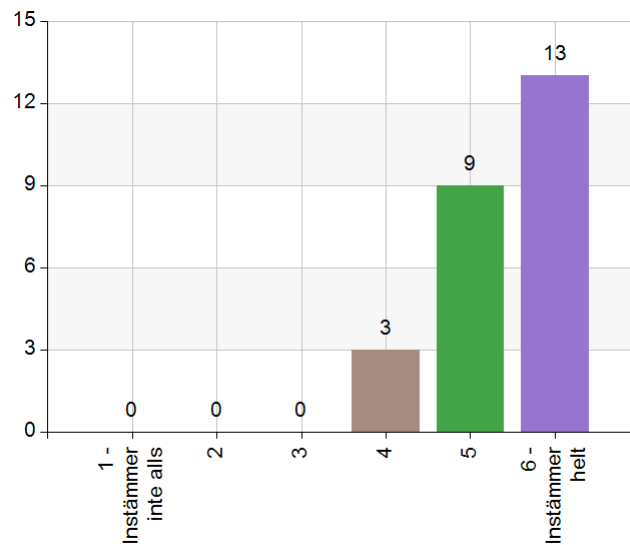


Svarsfrekvens

100% (25/25)

### 3. Föreläsaren/Föreläsarna förmedlade innehållet på ett bra sätt

| Namn                    | Antal     | %          |
|-------------------------|-----------|------------|
| 1 - Instämmer inte alls | 0         | 0          |
| 2                       | 0         | 0          |
| 3                       | 0         | 0          |
| 4                       | 3         | 12         |
| 5                       | 9         | 36         |
| 6 - Instämmer helt      | 13        | 52         |
| <b>Total</b>            | <b>25</b> | <b>100</b> |



Statistik

Medelvärde 5,4

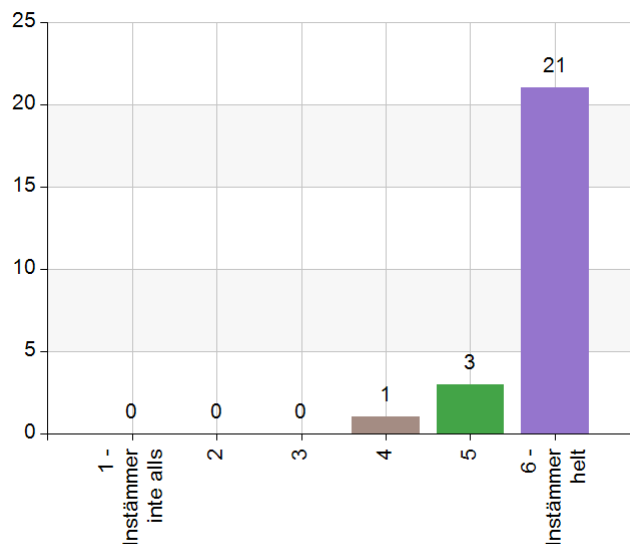
Median 6

Svarsfrekvens

100% (25/25)

### 4. Föreläsaren/Föreläsarna tog sig tid för frågor

| Namn                    | Antal     | %          |
|-------------------------|-----------|------------|
| 1 - Instämmer inte alls | 0         | 0          |
| 2                       | 0         | 0          |
| 3                       | 0         | 0          |
| 4                       | 1         | 4          |
| 5                       | 3         | 12         |
| 6 - Instämmer helt      | 21        | 84         |
| <b>Total</b>            | <b>25</b> | <b>100</b> |



Statistik

Medelvärde 5,8

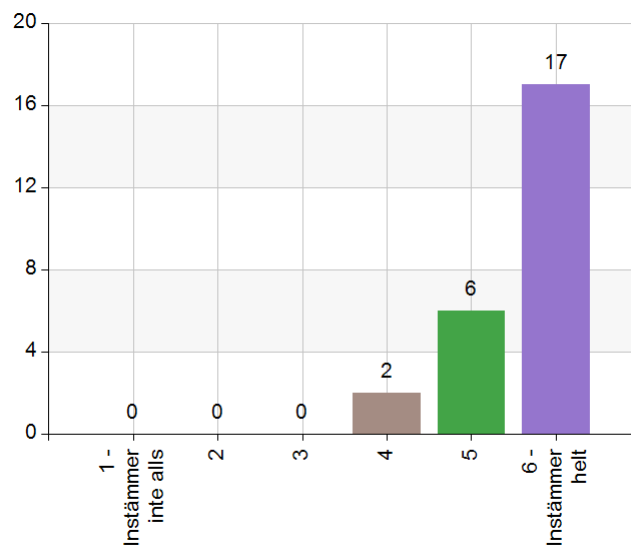
Median 6

Svarsfrekvens

100% (25/25)

### 5. Jag skulle rekommendera kursen till en kollega?

| Namn                    | Antal     | %          |
|-------------------------|-----------|------------|
| 1 - Instämmer inte alls | 0         | 0          |
| 2                       | 0         | 0          |
| 3                       | 0         | 0          |
| 4                       | 2         | 8          |
| 5                       | 6         | 24         |
| 6 - Instämmer helt      | 17        | 68         |
| <b>Total</b>            | <b>25</b> | <b>100</b> |



Statistik

Medelvärde 5,6

Median 6

Svarsfrekvens

100% (25/25)

### 6. Vad tyckte du var särskilt bra med utbildningen?

Perfekt tempo.

.

Fin struktur, konkret

Bra presentation av 2-stegsmodellen. Bra med mängdträning

Fallen var mycket bra.

Egna fall, att man även berörde de vanliga icke pigmenterade förändringarna.

Mycket bildmaterial och falldiskussion. Viktigt område vad gäller kvantitet

Föreläsningarna

Primärvårdsnivå

Att vi fick se många bilder.

Bra bredd på fall, kul med grupparbeten

Bra med handsouten, att på jobba själv i mindre grupper

Många bilder för att få olika perspektiv. Möjlighet till ppt i förväg.

Bra disposition mellan föreläsning och gruppövning. Lagom med pauser. Bra att man fick handout.

Bra med praktisk fall att gå igenom

Bra struktur

## 7. Vad tyckte du var mindre bra med utbildningen?

.

Bör vara närmre centralstationen för att underlätta för folk från hela regionen tt gå

Jag hade gärna haft ett pass om förändringar i melaninrik hud. Jag känner mig helt okunnig.

Skulle ha önskat kliniska bilder , kanske efter dermatoskopibilderna, för mer omfattande bild

Hade gärna haft en praktisk genomgång av vanliga dermatoskop modeller

Tyckte att modellen (two step) var lite diffus, kanske skulle gått igenom den noggrannare i början

.

Känns fortfarande svårt med dermatoskopi men är nog svårt att komma längre på en dag!

Kunde hoppat över repetitionen av det vi hade gått igenom som förberedelse innan kursen.

Ibland varit tydligare med beskrivningar av struktur och fallgropar

## 8. Förslag på förbättringar om vi ordnar kursen igen?

.

Se fråga 7

Kanske visa rent praktiskt med dermatoskopet. Att vi får öva lite.

-

Se 8

mycket bra patientfall

Se ovan

Man behöver alltid mer, hade det funnits någon länk till bibliotek med ännu mer bilder att öva på hade varit jättebra

Hade önskat menti istället för gruppdiskussioner för att hinna tänka själv innan någon annan i gruppen har avslöjat diagnosen.

## 9. Övriga kommentarer

.

Tack för en givande dag!

Väldigt nöjd

Trevligt kurs