

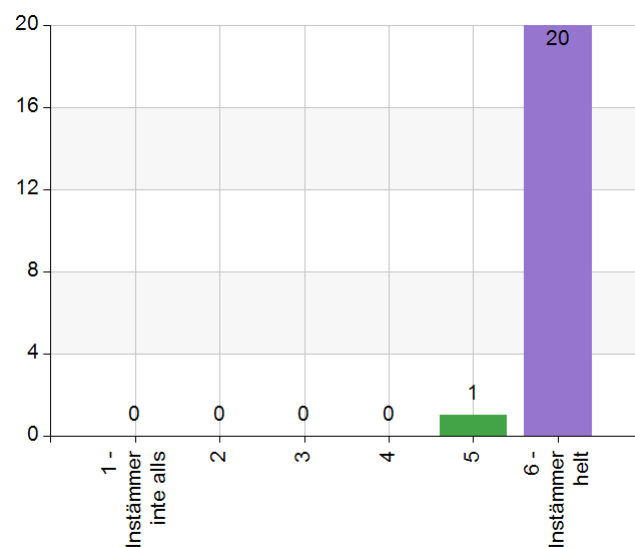
2534 Ögonbesvär i teori och praktik, Anmälda deltagare 24st

1. Jag fick en bra helhetsbild

Namn	Antal	%
1 - Instämmer inte alls	0	0
2	0	0
3	0	0
4	0	0
5	1	4,8
6 - Instämmer helt	20	95,2
Total	21	100

Statistik	
Medelvärde	5,95
Median	6

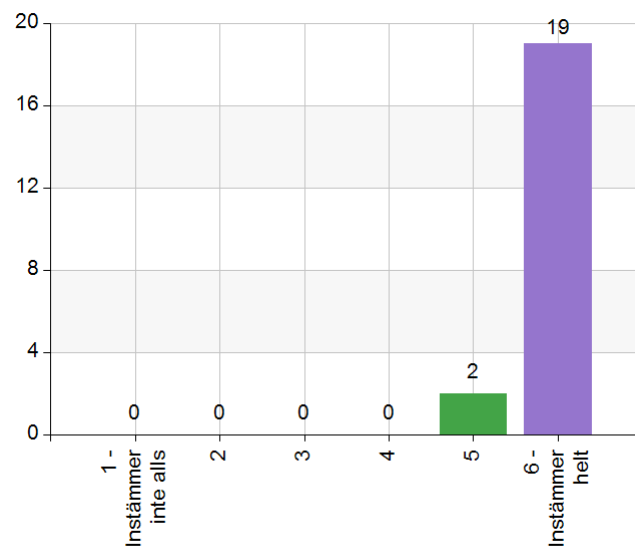
Svarsfrekvens	
100% (21/21)	



2. Jag kommer ha nytta av innehållet i kursen

Namn	Antal	%
1 - Instämmer inte alls	0	0
2	0	0
3	0	0
4	0	0
5	2	9,5
6 - Instämmer helt	19	90,5
Total	21	100

Statistik	
Medelvärde	5,9
Median	6

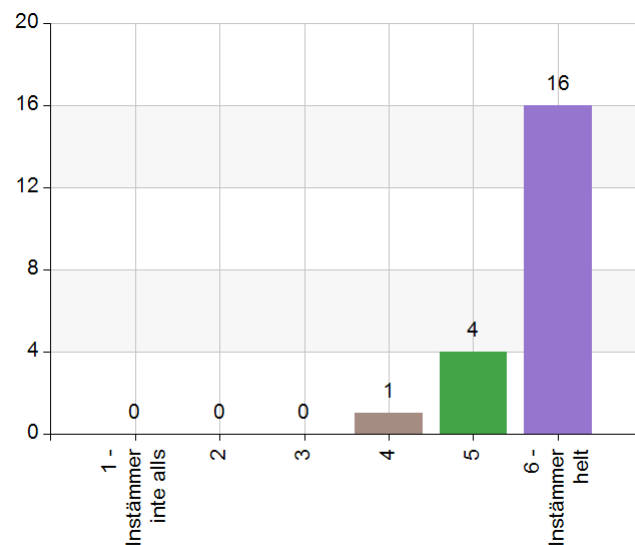


Svarsfrekvens

100% (21/21)

3. Föreläsaren/Föreläsarna förmedlade innehållet på ett bra sätt

Namn	Antal	%
1 - Instämmer inte alls	0	0
2	0	0
3	0	0
4	1	4,8
5	4	19
6 - Instämmer helt	16	76,2
Total	21	100



Statistik

Medelvärde 5,71

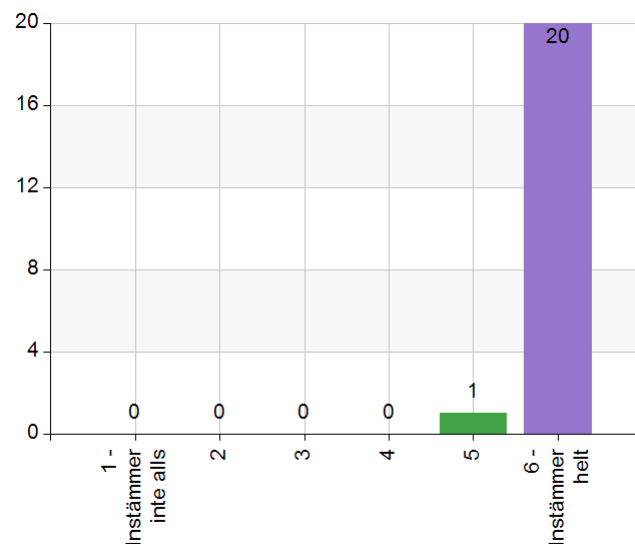
Median 6

Svarsfrekvens

100% (21/21)

4. Föreläsaren/Föreläsarna tog sig tid för frågor

Namn	Antal	%
1 - Instämmer inte alls	0	0
2	0	0
3	0	0
4	0	0
5	1	4,8
6 - Instämmer helt	20	95,2
Total	21	100



Statistik

Medelvärde 5,95

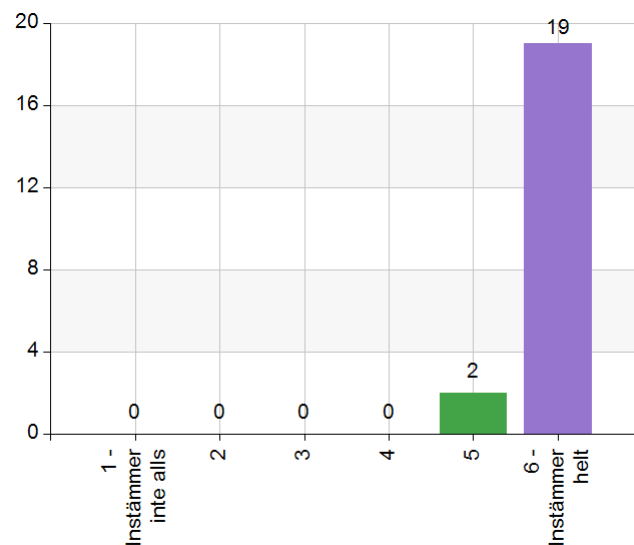
Median 6

Svarsfrekvens

100% (21/21)

5. Jag skulle rekommendera kursen till en kollega?

Namn	Antal	%
1 - Instämmer inte alls	0	0
2	0	0
3	0	0
4	0	0
5	2	9,5
6 - Instämmer helt	19	90,5
Total	21	100



Statistik

Medelvärde 5,9

Median 6

Svarsfrekvens

100% (21/21)

6. Vad tyckte du var särskilt bra med utbildningen?

Praktiska delar som mikroskop som man lär sig om hur man ser de olika strukturer.

Bra att föreläsare både är ögonläkare och allmänläkare, gör att innehållet hålls relevant för oss. Roligt med mentometer och att varva med praktik.

Bra grundnivå

Allt

Mycket bra kurs! Bra nivå! Bra med praktiska övningar.

Praktiska moment, tid för frågor, mycket lärorik kurs. Jag ska rekommendera det till mina kollegor

Att föreläsningen varvades med praktisk del samt patientfall

Praktiska moment och patient fall

Ögon.mikroskopi.

Primärvårdsfokus

Bra unplugged med både praktiska moment och teori

Praktik och teori, många fall, interaktivt

Mycket heltäckande och bra info om akut o icke akuta tillstånd, på kort tid.

Bra med alternerande praktik och teori.

Interaktivt och matnyttigt med praktiska moment!

Jättebra genomgång av Tobias. Bra fokus på primärvårdsperspektiv

Mycket bra disposition, nivå och förståelse för de allmänmedicinska utmaningarna kring oftalmologi. Super att ha både ögonläkare och allmänläkare som föreläser!

7. Vad tyckte du var mindre bra med utbildningen?

Kanske lite för avancerat med detaljer som primärvård inte har någon nytta av. Ex behandling för glaukom Jag skulle vilje ha mer kunskap och information om det röda ögat....

En del tekniska strul med mentometer och layout på föreläsningen.

Praktisk delen

Hade gärna fått mer tid med mikroskop.

Avseende den praktiska moment som innehåller undersökningsteknik som motilitet, synfält, evertering osv. Det är bra om kursledare gör det med en av kursdeltagarna och sedan vi kör det 2..2.

Tycker i stort sätt allt var bra och välanpassat till oss som jobbar på vårdcentralen

Maten. Även om bättre än tidigare. Undermåligt sett till kurskostnad och till plats. Alternativet Lyktan mycket bättre

Lokalen är lite tråkig.

Tyvärr blev det ofta ganska rörigt när Esra skulle gå igenom något. Kanske ska förbereda genomgången lite bättre

Hade önskat ännu mer tid för praktik - särskilt för att verkligen hinna med ögonmikroskopi och oftalmoskopi.

8. Förslag på förbättringar om vi ordnar kursen igen?

Mer fokus på primärvård perspektiv

Att se över de tekniska för att det ska flyta på bra.

Fler ögonmikroskop

Längre praktisk delen

Bra med att det visades en undersökning med mikroskop på helskärm. Hade kunnat läggas ner tid på detta.

Att man rekommenderar en bok att läsa före kursen så att det inte blir för mycket info i korttid.

Fortsatt samma

Lokal med fönster.

Mer tid för det praktiska - hade inte gjort något om kursdag 2 slutade 16 istället för 15.

9. Övriga kommentarer

Ingen

Bra kurs! Kommer rekommendera den.

Tack för en fantastiskt bra kurs! Önskar att allmänläkarkurser prioriterar fler liknande kurser inom andra medicinska områden!

