

Allmänläkarkurser – Kursutvärdering

Kursnamn: Dermatologi

Kurs nr: 2444

Kursdatum: 10 december 2024

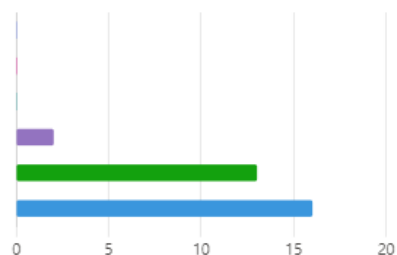
Plats: Hälsovetenskapligt centrum - HVC

Antal närvarande deltagare: 30

Antal deltagare som besvarat enkäten: 31

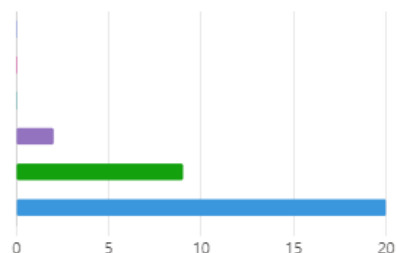
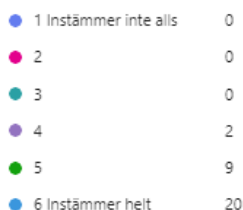
1. Jag fick en bra helhetsbild

[Mer information](#)



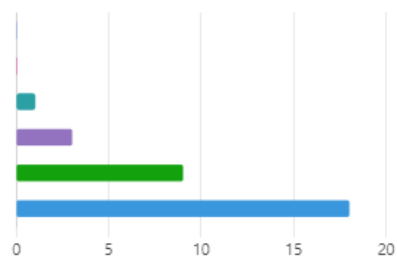
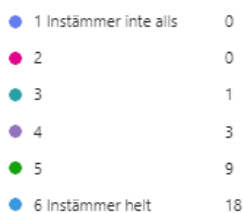
2. Jag kommer ha nytta av innehållet i kursen

[Mer information](#)



3. Föreläsaren/Föreläsarna förmedlade innehållet på ett bra sätt

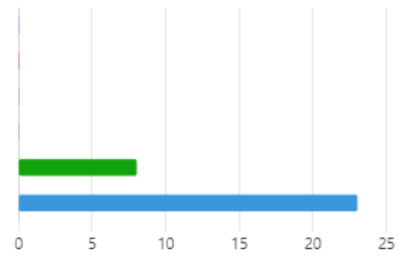
[Mer information](#)



4. Föreläsaren/Föreläsarna tog sig tid för frågor

[Mer information](#)

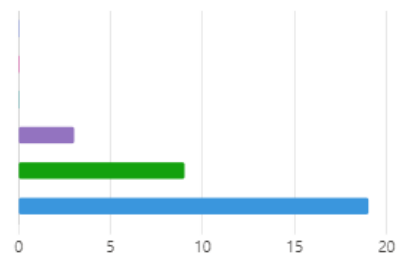
1 Instämmer inte alls	0
2	0
3	0
4	0
5	8
6 Instämmer helt	23



5. Jag skulle rekommendera kursen till en kollega?

[Mer information](#)

1 Instämmer inte alls	0
2	0
3	0
4	3
5	9
6 Instämmer helt	19



6. Vad tyckte du var särskilt bra med utbildningen?

1	anonymous	Bra med mycket bilder och falldiskussioner
2	anonymous	Mycket bilder och konkreta exempel, kopplat till kliniken och verkliga fall.
3	anonymous	Grupparbete
4	anonymous	Exempel var relevanta
5	anonymous	Mycket fokus på tecken och terminologi samt fall diskussion i grupp för att faktiskt få implementera dessa. Toppen!
6	anonymous	Fallen att titta på tillsammans.
7	anonymous	Bra och systematisk undervisning. Bra med case. Kanske lite mer interaktivitet med mer quiz hade varit skoj.
8	anonymous	Bra med gruppövningar och diskussioner. Bra med Hudläkare och allmänspecialist som föreläsare - stor kunskap och förståelse.
9	anonymous	Mycket lärorikt. Bra med gruppövningar.
10	anonymous	Övningar i grupp. Handout
11	anonymous	Bilder från olika hudförändringar.
12	anonymous	Grupp arbete och tilldelat dokument med olika patognomiska tecken
13	anonymous	Bra genomgång av melanocytära förändringar
14	anonymous	Bra konkreta exempel. Lagom tid kring varje diagnosgrupp.
15	anonymous	Att vi hade Cases och fick träna på teorin.
16	anonymous	Fick en bättre känsla för att bedöma dermatoskopiskt, bra helhetsbild.
17	anonymous	Bra med fall och tips på handläggning
18	anonymous	Mycket bra balans mellan teori i hel grupp och sedan grupparbete där vi självständigt fick klura på en bra variation av förändringar!
19	anonymous	Många exempel, bra hand-outs
20	anonymous	Grupp diskussion

7. Vad tyckte du var mindre bra med utbildningen?

1	anonymous	Kallt i lokalerna
2	anonymous	-
3	anonymous	Något för lågt tempo ffa i början.
4	anonymous	Vi kunde fått ta med egna fall kanske?
5	anonymous	Kallt i lokalerna
6	anonymous	Gärna mer om aktiniska keratoser- det var svårt att skilja från scc
7	anonymous	Der var kallt...
8	anonymous	Lite rörigt med vissa diffdiagnoser. Lägga mindre tid på olika algoritmer i inledningen.
9	anonymous	Svårt med att få ihop alla diagnoser och deras karaktäristika. Samtidigt är det en fråga för framtida kliniskt arbete att öva in de olika.
10	anonymous	Att var mycket bra
11	anonymous	Något långsamt tempo. Hellre mer fall. Tråkig lokal.
12	anonymous	Mat
13	anonymous	Hade önskat mer bilder och exempel på papper av icke melanocytära förändringar
14	anonymous	Tänker att övningarna hade kunnat vara digitala så att man kan zooma in samt se det i bättre upplösning på telefonen.
15	anonymous	Vägbeskrivning borde ha lagts in på hemsidan för kursen. Kall lokal. Ljusstyrka på projektor.
16	anonymous	Jag tycker att tempot var för lågt och saknade lite struktur på powerpointen.
17	anonymous	Det skulle vara bra med flera/kluriga fall och mantometer t ex. Och dessutom några bilder på mörkare hy och ev svårigheter kring detta i samband med dermatoskopi.
18	anonymous	Kurslokalen var mycket kall!
19	anonymous	Kall lokal när man äter lunch och fika

8. Förslag på förbättringar om vi ordnar kursen igen?

1	anonymous	-
2	anonymous	Höja värmen i lokalen :)
3	anonymous	Mer mängd träning. Kanske som quiz i slutet med blandning av allt. Även strukturer.
4	anonymous	Mer quiz, kanske parallellt med föreläsningen.
5	anonymous	Varm mat.
6	anonymous	Lämnar bilder med mer detaljer.
7	anonymous	Varma lokal
8	anonymous	Öva praktiskt med dermatoskop
9	anonymous	Se ovan. Tycker även man kan fokusera på en algoritm, ex chaos and signs...
10	anonymous	Högre tempo, kanske lite mer interaktivt med t ex mentometer. Lite långt melanomavsnitt.
11	anonymous	Se ovan.
12	anonymous	Skulle vara toppen med genomgång av hur vi ska tänka när man gör en genomgång av hela huden (inte bara riktad på en förändring)- hur ska vi snabbt utvärdera vad vi ska kolla närmare på.
13	anonymous	Man kan böja med patientfall sen dermatologiskt diskussioner sen diagnos och biopsi resultat

9. Övriga kommentarer:

1	anonymous	Lokalerna är för kalla
2	anonymous	Superbra!
3	anonymous	Över lag mycket bra kurs. Blir taggat att komme till VC.
4	anonymous	Trevliga föreläsare
5	anonymous	Bra! Givande och användbart! Bra med föreläsare som är både hud- och allmänläkare!
6	anonymous	Mycket bra kurs, väl värden tiden med toppenexempel och väl upplagd plan.