

اطلاع رسانی به بیماران بیحسی موضعی با پماد چسبی اِمالا (Emla) پیش از نصب یا برداشتن مفتول ضدبارداری

پماد چسبی اِمالا را بدون نسخه از داروخانه خریداری کرده و بایستی دو ساعت پیش از وقت ملاقات در خدمات درمانی از آن استفاده شود تا بهترین تأثیر را داشته باشد. برای نصب و تعویض مفتول ضدبارداری دو عدد پماد چسبی و برای فقط برداشتن آن یک عدد پماد چسبی لازم است/

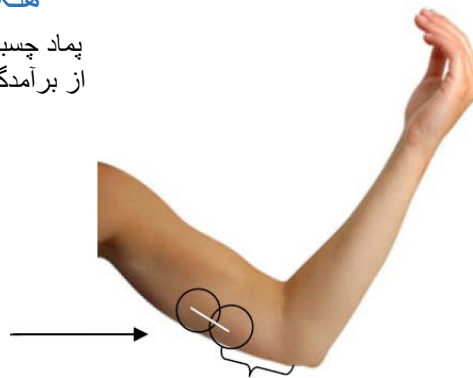
در آرنج یک برآمدگی استخوانی وجود دارد. برای پیدا کردن آن انگشت خود را کجکی به سمت بدن خود ببرید.



Benutskott Armbåge
برآمدگی استخوانی آرنج

هنگام نصب مفتول ضدبارداری

پماد چسبی بایستی در فاصله 8 تا 10 سانتیمتری از برآمدگی استخوانی چسبانده شود.



پمادهای چسبی را اینجا بچسبانید:

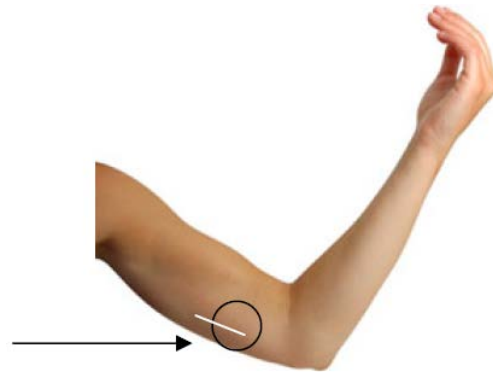
8-10 cm

8 تا 10 سانتیمتر

هنگام چسباندن دو عدد پماد چسبی بخاطر داشته باشید که آنها را نزدیک به یکدیگر طوری بچسبانید دایره های ماده بیحسی کنار یکدیگر قرار گیرند، لطفاً تصویر را نگاه کنید.



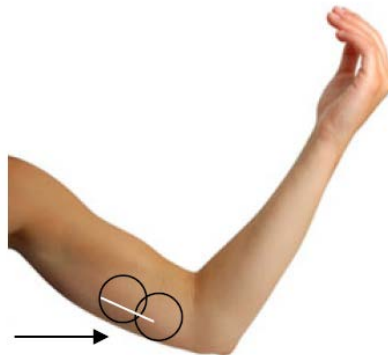
برداشتن مفتول ضدبارداری



هنگام برداشتن مفتول ضدبارداری، یک پماد چسبی روی قسمت پایین مفتول ضدبارداری بچسبانید.

تعویض مفتول ضدبارداری

پمادهای چسبی را در همان جای هنگام نصب بچسبانید. پماد چسبی را طوری بچسبانید که یک سانتیمتر جلوتر از مفتول ضدبارداری قرار بگیرد.



پماد بیحسی اِمالا (Emla)

هنگام استفاده از پماد بیحسی اِمالا دستورالعمل های زیر را رعایت کنید:

- پماد بایستی حدود دو ساعت قبل از ملاقات با خدمات درمانی، روی سطح زیر بازوی "غیر فعال" استفاده شود (بطور مثال اگر "راست دست" هستید، پماد بایستی روی بازوی چپ استفاده شود).
- تمام محتویات تیوپ را بصورت یک ردیف روی محل نصب استفاده کنید (تصویر بالا را نگاه کنید).
- دو عدد چسب پوششی روی پماد بچسبانید (این چسب ها اغلب در بسته بندی پماد وجود دارند). برای اینکار به کمک یکنفر نیاز دارید.