


Presentation med hjälp av PowerPoint

Vetenskapligt förhållningssätt 2024

Eva Larsson




Internationella vetenskapliga kongresser där forskningsresultat från VGR:s presenterats under år 2010-2012



VGR:s primärvårdsforskning visades vid kongressen Society for Academic Primary Care (SAPC) i Dublin genom poster om våra kurser.

Presentation genom projektdatabasen FoU i VGR

- Skärmvisning.
- Årsstatistik för våra organisationer/förvaltningar/verksamheter.
- Rapportering till Socialstyrelsen för USV-enheter.
- Våra tjänster finansieras av skattemedel, viktigt att redovisa vad dessa används till.
- Statistik efterfrågas från Vetenskapsrådet och Alf-granskningen. Det handlar om hur mycket forskningsmedel vi får till vår region.
- Viktigt att informationen i FoU i VGR är tillförlitlig och uppdaterad.




Slutseminarium den 16 maj

Presentation 5 min

Opponent 10 min


Handledare & auditoriet 5 min

20 min per presentation




Om din presentation

- Bilderna ska enbart vara stöd till texten.
- Högst en presentationsbild per minut = 5-6 bilder för hela presentationen.
- Rak vänstermarginal, ingen centrerering av rubriker eller text.
- Versaler används endast som inledande bokstav.



Fortsättning – Om din presentation

- Raka typsnitt som är standardinstallerade i alla datorer.
- Luftiga marginaler och undvik långa textrader.
- Inte för många textrader per presentationsbild
- Tänk på eventuell färgblindhet hos åhörare.




Raka typsnitt – sans serif

Raka typsnitt ska används till presentationer

AaBbCc = sans serif (utan klackar)

Seriff,
klack → **AaBbCc** = serif



Typsnitt


Typsnitten nedan brukar finnas på alla datorer.

De ger inga problem om du flyttar ditt presentationsmaterial till annan dator.

Verdana

Arial

Tahoma



Fel typsnitt: Comic Sans, fet:

PowerPoint presentation

Finns inte typsnittet installerat på den dator där presentationen visas kan radbrytning ske på annat sätt än du tänkt.
Detta beror på att bokstäverna tar olika mycket plats.


Exempelproblem

PowerPoint presentation on

Om datorn där presentationen visas saknar typsnittet du använt kan ett automatiskt radbyte göra att din text tar mer plats.

Fortsättning – Om din presentation

- Raka typsnitt som är standardinstallerade i alla datorer.
- Luftiga marginaler och undvik långa textrader.
- Inte för många textrader per presentationsbild
- Tänk på eventuell färgblindhet hos åhörare.



Ögat - Perception

Uppmärksamhet (attention) är ett av perceptionens äldsta studieområden. Här försöker man undersöka hur de mänskliga sinnen väljer vilken information de ska fokusera på. Från att från början ha handlat mest om auditiv uppmärksamhet, är man nu för tiden mest inriktad på att studera visuell uppmärksamhet. En traditionell konflikt inom uppmärksamhetsforskningen rör huruvida uppmärksamhet är en fråga om bristande kapacitet i hjärnan eller om hjärnan tidigt väljer information att fokusera på för att undvika kaos i hjärnan vid tillgång till för mycket information.

! För ett textdokument: Lagom långa rader, luftig marginal.

! Cirka 60 nedslag/rad är lämpligt för text i skriftliga dokument.


! Det ger en mer läsvänlig text som inte tröttar läsaren.

! Men fel för PowerPoint-presentation.

Visuell uppmärksamhet och kapacitet


- Ge läsvänlighet.
- Ge rätt fokus.
- Underlätta val av information.

| Rätt för PowerPoint-presentation, luftig marginal,
| max 40-50 nedslag per rad, rakt typsnitt.




Fortsättning – Om din presentation

- Raka typsnitt som är standardinstallerade i alla datorer.
- Luftiga marginaler och undvik långa textrader.
- Inte för många textrader per presentationsbild, cirka 6 rader
- Tänk på eventuell färgblindhet hos åhörare.



Fortsättning – Om din presentation

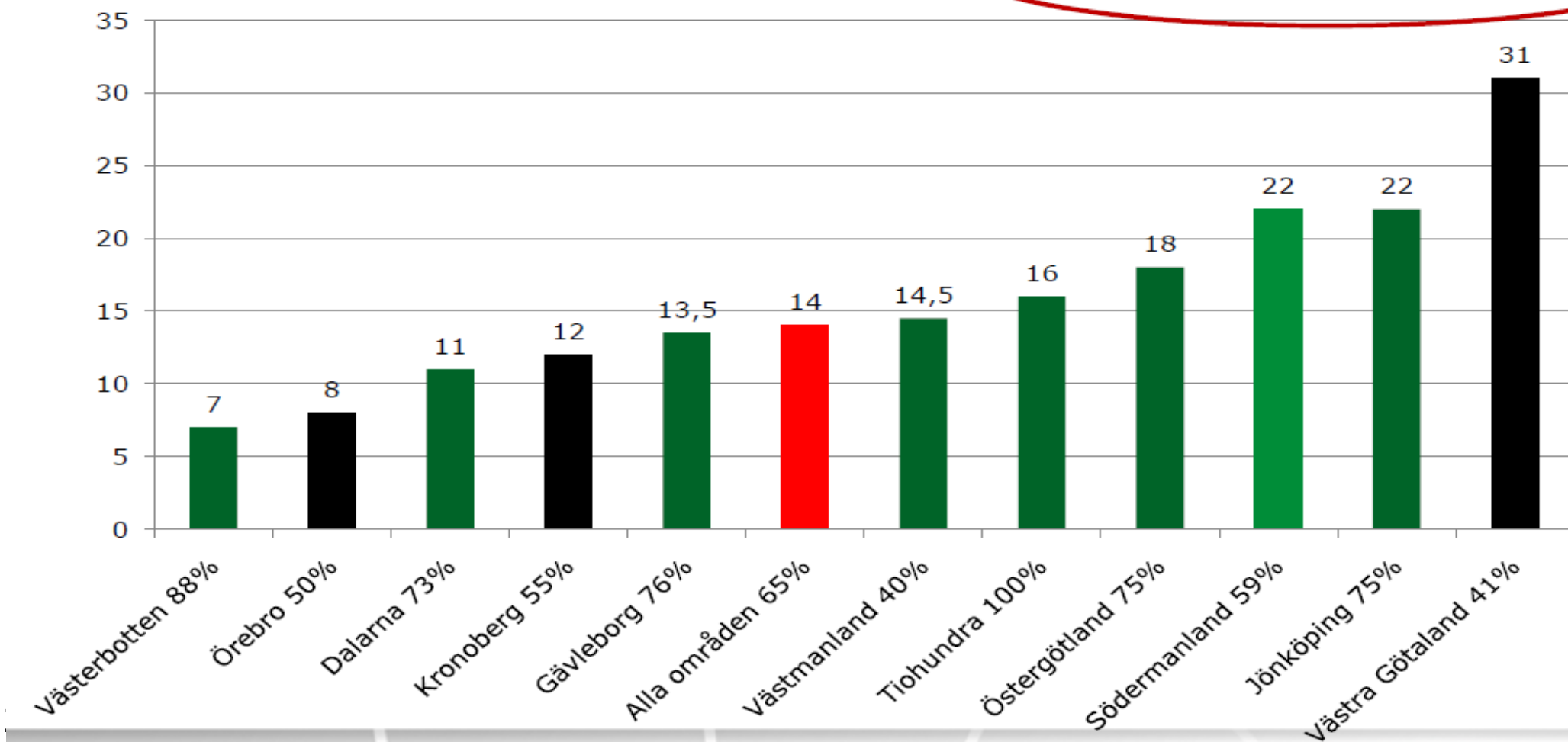
- Raka typsnitt som är standardinstallerade i alla datorer.
- Luftiga marginaler och undvik långa textrader.
- Inte för många textrader per presentationsbild
- Tänk på eventuell färgblindhet hos åhörare.



Antal hembesök av dsk/ssk från VC eller kommun

N: 173 Antal personer
Min: 1 Antal hembesök
Max: 175 Antal hembesök

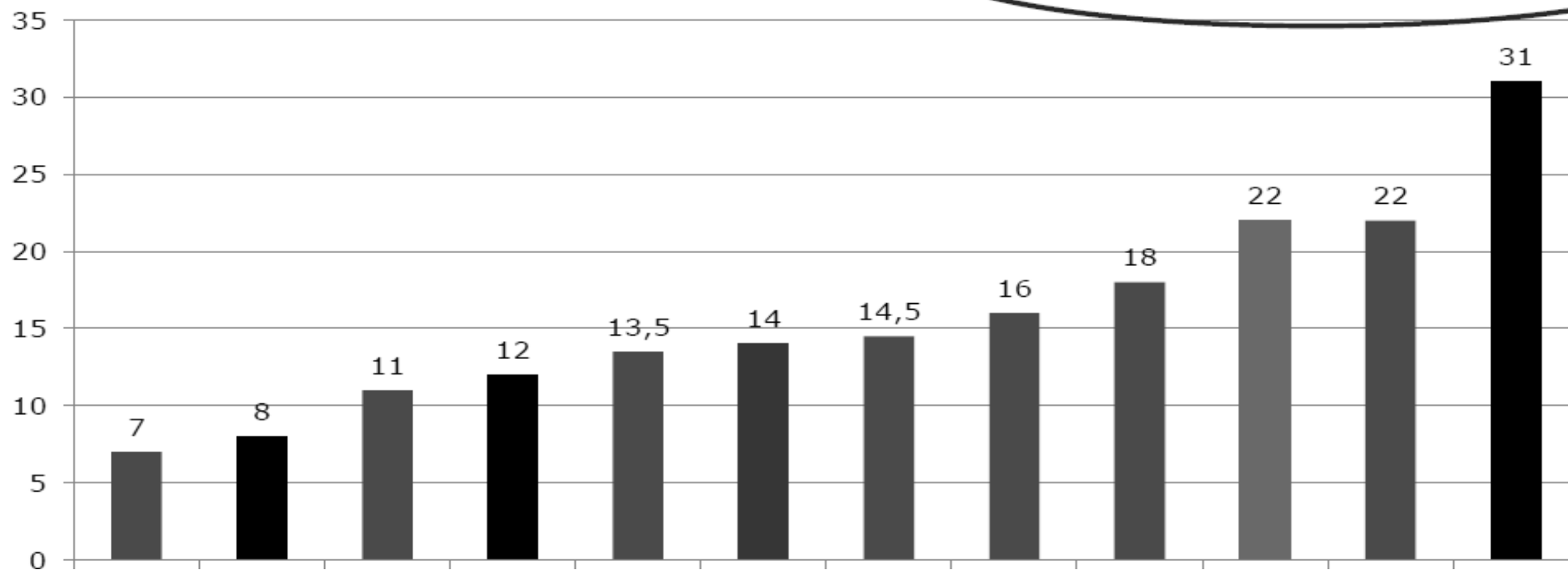
54 inskrivna i hemsjukvård



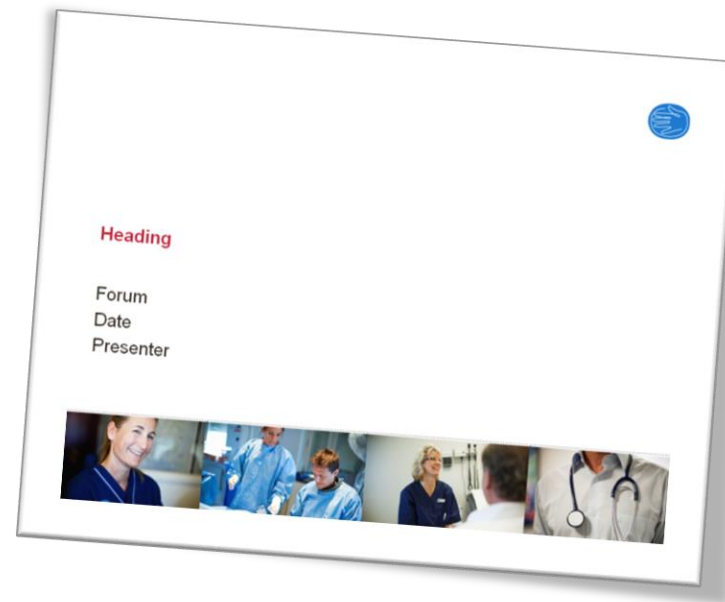
Antal hembesök av dsk/ssk från VC eller kommun

N: 173 Antal personer
Min: 1 Antal hembesök
Max: 175 Antal hembesök

54 inskrivna i hemsjukvård




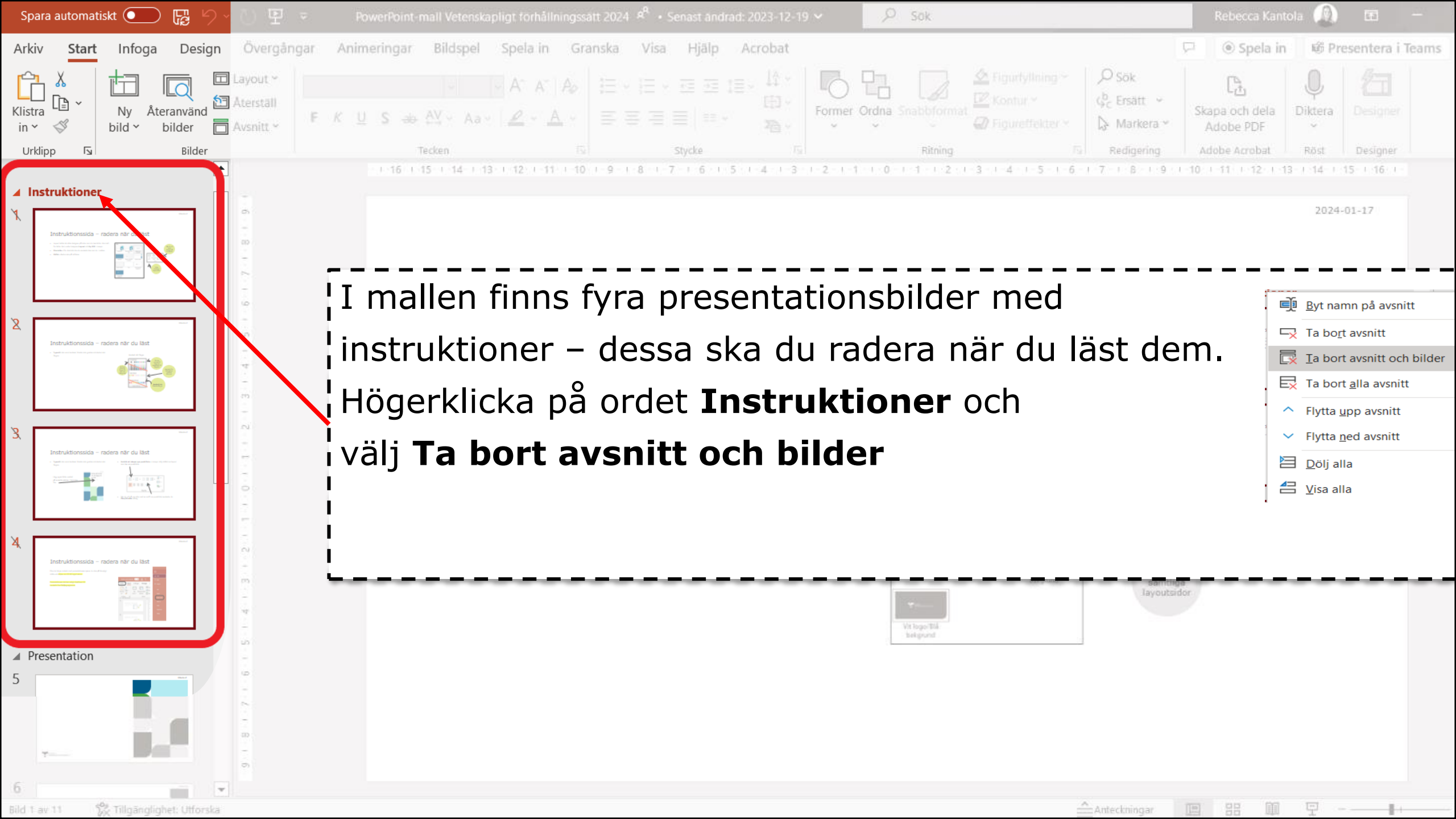
Använd färdiga grafiska mallar



Så här gör du din presentation

- Programmet PowerPoint används.
- Ladda ner mall från Lärportalen.
- Färdiga typsnitt och storlek – Rubrik och brödtext – finns i mallen.
- Döp filen till ditt för- och efternamn.





I mallen finns fyra presentationsbilder med instruktioner – dessa ska du radera när du läst dem. Högerklicka på ordet **Instruktioner** och välj **Ta bort avsnitt och bilder**

- Byt namn på avsnitt
- Ta bort avsnitt
- Ta bort avsnitt och bilder**
- Ta bort alla avsnitt
- Flytta upp avsnitt
- Flytta ned avsnitt
- Dölj alla
- Visa alla

Infoga bild

Använd menyn **Infoga**

Välj **Bilder** eller **Onlinebilder**


Tänk på regler för upphovsrätt.

Observera att detta även gäller bild på rapportens omslag. Ugglan är okej att använda



Delar av VGR:s checklista för bilder

- skildra personer jämställt och visa mångfald
- bilderna ska inte kännas omoderna
- följa Västra Götalandsregionen visuella profil
- följa hygien- och arbetsmiljöregler
- visa bra miljöalternativ
- inte bryta mot fotografens upphovsrätt
- det ska finnas samtycke från personer på bild



Användbara länkar om bilder

- Bilder och bildhantering med länk till VGR:s mediebank
[Bilder och bildhantering - Västra Götalandsregionen \(vgregion.se\)](https://vgregion.se/bilder-och-bildhantering)
- Att tänka på när du väljer bilder
[Att tänka på när du väljer bild - Västra Götalandsregionen \(vgregion.se\)](https://vgregion.se/att-tanka-pa-nar-du-valjer-bild)
- Upphovsrätt för bilder
[Upphovsrätt för bilder - Västra Götalandsregionen \(vgregion.se\)](https://vgregion.se/upphovsratt-for-bilder)

Utskrifter

Åhörarkopia

2024-01-17

22

Dina av VGR-utvärderingar för tillfälle

- Vad är syftet med utvärderingen?
- Vilka delar av utvärderingen är viktigast?
- Vilka delar av utvärderingen är viktigast?
- Vilka delar av utvärderingen är viktigast?
- Vilka delar av utvärderingen är viktigast?
- Vilka delar av utvärderingen är viktigast?

23

Är utvärderingen viktig för tillfälle

- Vad är syftet med utvärderingen?
- Vilka delar av utvärderingen är viktigast?
- Vilka delar av utvärderingen är viktigast?
- Vilka delar av utvärderingen är viktigast?
- Vilka delar av utvärderingen är viktigast?
- Vilka delar av utvärderingen är viktigast?

24

Läs ut

- Vad är syftet med utvärderingen?
- Vilka delar av utvärderingen är viktigast?
- Vilka delar av utvärderingen är viktigast?
- Vilka delar av utvärderingen är viktigast?
- Vilka delar av utvärderingen är viktigast?
- Vilka delar av utvärderingen är viktigast?




8

Anteckningssida

1

Presentation med hjälp av PowerPoint

Vetenskapligt förhållningsätt 2024



Återstående uppgifter och deadlines

2024-04-25 Slutlig rapport på SOFIA-ytan.


Diskutera upplägg av presentation och opponering.

Justera efter feed-back. Arbeta med presentationen.

2024-04-26 Förbered opponering och presentation.


Presentationen ska nu finnas på SOFIA-ytan för feedback.

Workshop/frågestund.



Fortsättning - Återstående uppgifter och deadlines

- 2024-05-02 Workshop/frågestund. Färdig presentation ska finnas på SOFIA-ytan. Förbered för opponering och presentation.
- 2024-05-16 Slutseminarium med presentation och opponering. Lunch och tårta!
- 2024-06-16 Sista dag att uppdatera rapporten, på SOFIA-samarbetsytan, med korrigeringar efter slutseminarium och examinatorskommentarer.

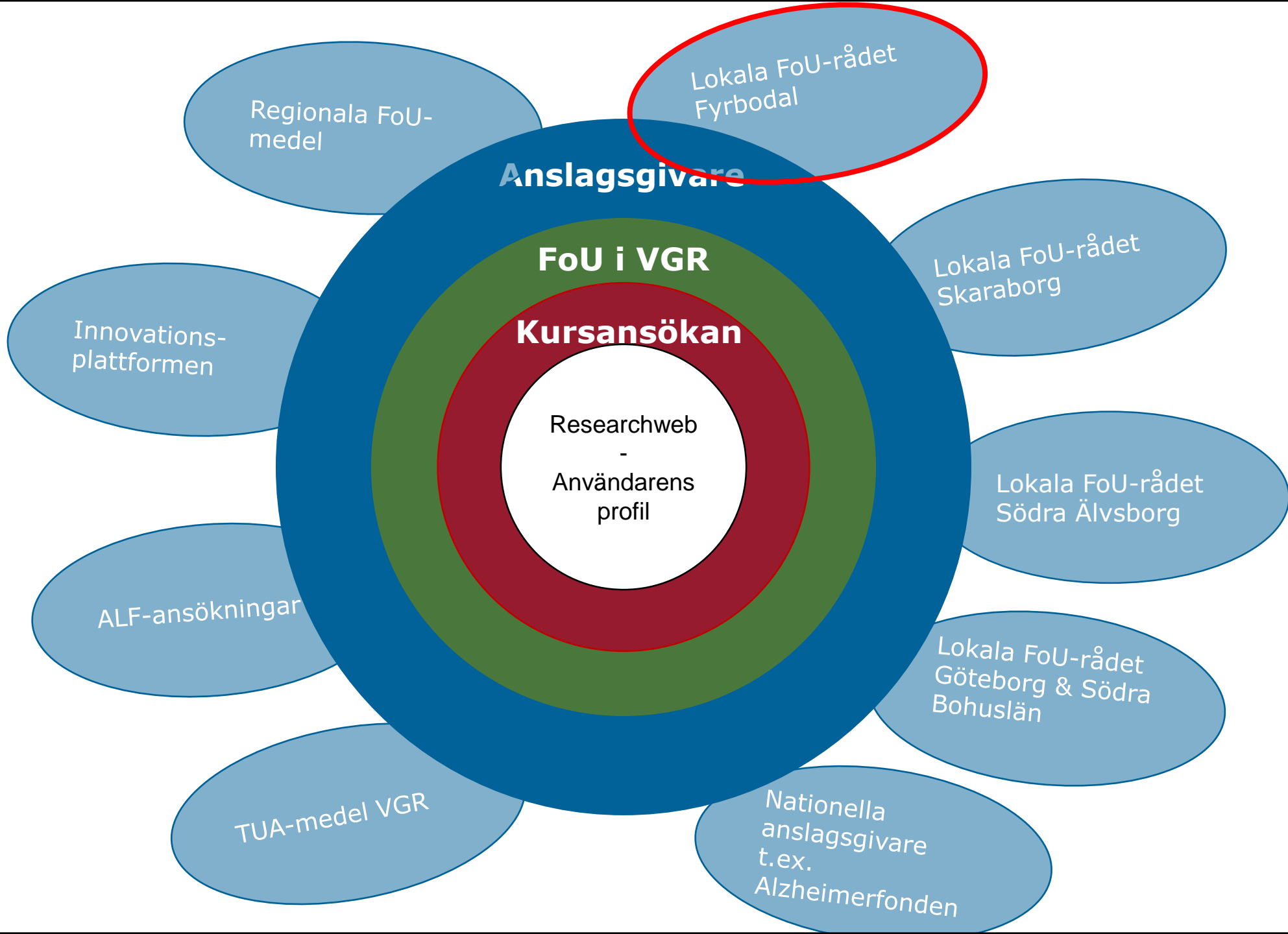


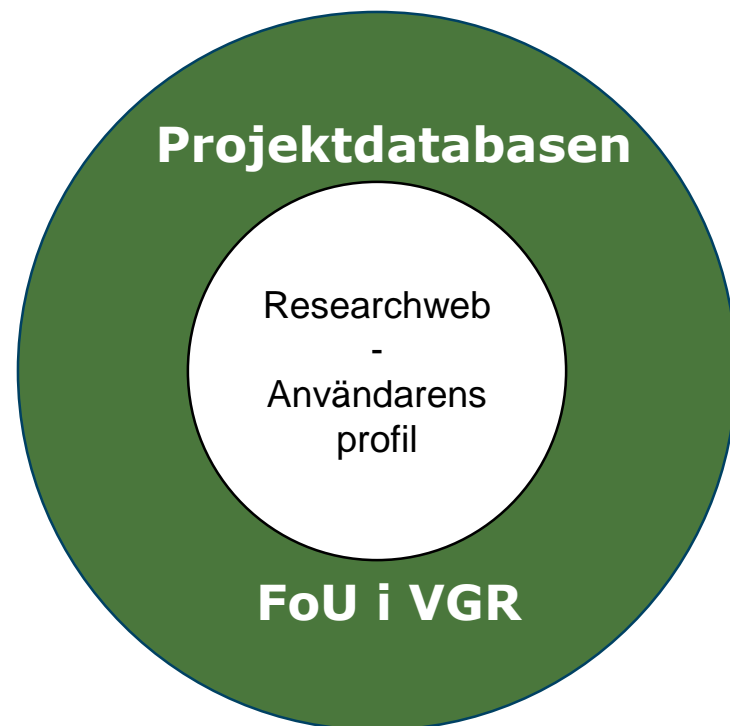
Frågor?



Forskning och utveckling i Västra Götalandsregionen

Projektdatabasen FoU i VGR





FoU i VGR – en projektdatabas för hela VGR

- Forskningsprojekt och verksamhetsutvecklingsprojekt är exempel på det som samlas här.
- Även kliniska prövningar av läkemedel eller medicintekniska produkter samt slutrapportering av innovationsprojekt finansierade av Innovationsplattformen i VGR.



Skapar möjligheter att

- sprida information om dina resultat
- möjliggöra kontakt och samarbete
- överföra kunskap om pågående forskning
- visa en samlad bild över forskningsproduktionen genom Årsstatistik

Läs mer: [Uppdragsbeskrivning för forskningsaktiva,](#)
[Regiondirektör Ann-Sofie Lodin](#)

Presentation genom projektdatabasen FoU i VGR


- Skärmvisning.
- Årsstatistik för våra organisationer/förvaltningar/verksamheter.
- Rapportering till Socialstyrelsen för USV-enheter.
- Våra tjänster finansieras av skattemedel, viktigt att redovisa vad dessa används till.
- Statistik efterfrågas från Vetenskapsrådet och Alf-granskningen. Det handlar om hur mycket forskningsmedel vi får till vår region.
- Viktigt att informationen i FoU i VGR är tillförlitlig och uppdaterad.



Data som visas i Årsstatistik

De uppgifter du registrerat om

- yrkeskategori
- akademisk grad
- arbetslivserfarenhet
- vetenskapliga publikationer
- projekt




Projektledarens ansvar

- Registrera projekt.
- Hålla uppgifterna uppdaterade och aktuella.



Profil

- **Basuppgifter** inkl. akademiska grad och anställning.
- Uppgifter kopplade till arbetet – **inga privata uppgifter!**
- **CV** med
 - **Publikationer**
 - Utbildning
 - **Arbetslivserfarenhet**
 - Anslag
 - Pedagogiska meriter
 - Övriga meriter



www.vgregion.se/fouivgr

Stöd & support

- ➔ Manual som stöd vid registrering: [Läs manualen här](#)
- ➔ Teknisk support för Researchweb: support@researchweb.org
- ➔ För personligt stöd/frågor vid registrering kontakta FoU-guiden på ditt område: [FoU-guide/område](#)
- För frågor angående registrering av innovationsprojekt kopplade till Innovationsplattformen: innovationsfonden@vgregion.se
- Vid frågor om projekt databasen kontakta: fouivgr@vgregion.se

Välkommen till FoU i VGR

En projekt databas för forskning och utveckling (FoU) i Västra Götalandsregionen (VGR)

Här samlas projektbeskrivningar för forskningsprojekt, utvecklingsprojekt och kvalitetssäkringsarbeten inom hälso- och sjukvården i hela Västra Götalandsregionen. Just återfinns över 6000 projektbeskrivningar i databasen och det material som registreras här skapar en viktig informationsplattform till vår forskning. Projektbeskrivningar, forskarnas profiler och CV:n skapar också grunden till regionens och verksamheternas årsstatistik. [Läs mer i vår informationsbroschyr.](#)

[Sök projekt](#)[Lägg in projekt](#)

Eva Larsson, FoU primär och nära vård Fyrbodäl ✓

Basuppgifter

CV

Enhet

Basuppgifter

ändra basuppgifter

NAMN: Eva Larsson

YRKESTITEL: FoU-koordinator

E-POST: eva.yvo.larsson@vgregion.se

VGR ID: evaan36

KÖN: Kvinna

FÖDELSEÅR: 1962

Välj att synkronisera med KiV så uppdateras informationen med din anställnings information.

Utbildning

HÖGSKOLE- ELLER UNIVERSITETSEXAMEN: Magisterexamen

UNIVERSITETSEXAMEN:

AKADEMISK GRAD: Magisterexamen

OBS! Att vara läkare är inte samma sak som att ha en doktorsexamen! Vanligt fel!

Eva Larsson, FoU primär och nära vård Fyrbodal ✓

Basuppgifter

Basuppgifter

Sekretessinställningar för Eva Larsson

[Översikt](#)[Användaravtal](#)[Din data](#)[Inaktivera/ta bort konto](#)

Dina rättigheter

Du har rätt att begära registerutdrag, rättning, radering, dataexport, invändningar eller begränsningar gällande behandling av dina uppgifter tillämpligt och inte är i strid med arkivlagen, bokföringslagen eller andra gällande lagar och förordningar.

Dina uppgifter kommer inte att utsättas för automatiskt beslutsfattande eller överföras till länder utanför ESS.

Du har rätt att lämna klagomål till datainspektionen, som är tillsynsmyndighet.

Sekretessinställningar i Researchweb

Din nuvarande sekretessinställning är [Visa mitt personkort för alla](#). [Klicka här](#) för att uppdatera din sekretessinställning.

Eva Larsson, FoU primär och nära vård Fyrbodal ✓

[Basuppgifter](#) [CV](#) [Enhet](#)[Ändra CV](#)[Publikationer](#) [Utbildning](#) [Arbetslivserfarenhet](#) [Anslag](#) [Pedagogiska meriter](#) [Övriga meriter](#)

Nuvarande arbetsplats räcker.

Gruppera inte efter typ | Sortera efter år (stigande)

Publikationslista

Bok (1)

1. **På väg mot världsklass - forskning i primärvård Västra Götalandsregionen.**

Nordeman LN, Almquist EA, Rembeck GR, Larsson EL, Hansson IH, Låstberg JL, Borgman AB, Reichenberg KR, Segerblom AS.
CELA; 2013. ISBN 978-91637-2758-0.

Konferensbidrag - Refereegranskat (2)



1. **Research method courses for professionals within primary health care during 2010-2015.**

Nordeman LN, Larsson E, Vestlund C, de Fine Licht E.
Dublin, Irland: Society for Academic Primary Care (SAPC); 2016.

2. **Lärande i samverkan för ökad patientsäkerhet - dialogunderlag för vårdgivare och patientnämnd.**

Larsson EL.
Älvsjö, Stockholm: Den 8e Nationella konferensen om patientsäkerhet; 2014.

CV

- 
- Publikationer (se separat anvisning om detta)
 - Utbildning – akademisk historia inkl. utbildning och akademiska titlar du har eller har haft
- 
- Arbetslivserfarenhet
 - Anslag
 - Pedagogiska meriter
 - Övriga meriter



Anställning hos privat vårdgivare

- Företag
 - Privata vårdgivande bolag
 - Inom Västra Götalandsregionen
 - Vårdcentraler
 - Välj arbetsplats.
Leta upp din kommun och välj arbetsplats.

Kontakta mig om du inte hittar din arbetsplats!

Redigera arbetsplats

i Instruktion för att lägga till eller redigera arbetsplats

Välj arbetsplats

1. Välj land
Sverige (5053) ▼

2. Välj arbetsplats eller Sök arbetsplats
< Företag > (418) ▼
< Privata vårdgivande bolag > (226) ▼
< inom Västra Götalandsregionen > (189) ▼
< Vårdcentraler > (113) ▼
Välj arbetsplats ▼

Välj arbetsplats

- < Ale > (5)
- < Alingsås > (3)
- < Borås > (6)
- < Falköping > (1)
- < Grästorp > (1)
- < Gullspång > (1)
- < Göteborg > (42)
- < Götene > (1)
- < Hjo > (1)
- < Härryda > (3)
- < Kungälv > (2)
- < Lerum > (1)
- < Lidköping > (1)
- < Lilla Edet > (2)
- < Lysekil > (1)
- < Mariestad > (1)
- < Mark > (1)
- < Mölndal > (11)
- < Orust > (1)

Registrera nytt projekt

Här kan du registrera ett nya projekt genom att klicka på länken nedan.

Det är möjligt att öppna de olika projektmallarna i nästa steg för att se hur formuläret ser ut och vilka fält som behöver fyllas i. Var i så fall noga med att endast klicka på knappen **"AVBRYT"** längst ner på formuläret. Alla andra knappar på formulären genererar ett projekt av vald typ.

Aktuella projektmallar

Registrering av projekt som bedrivs inom Västra Götalandsregionen

Projektregistreringsformulär för att registrera, uppdatera och slutrapportera projekt.

Registrering av projekt som bedrivs inom Västra Götalandsregionen

Information

Välj det alternativ nedan som stämmer bäst överens med det du tänker registrera.



Klicka på "Fortsätt" när du valt projekttyp.

Efter detta steg visas formuläret där du skall lägga in information om projektet.

Preklinisk studie eller kliniska prövningar av läkemedel eller medicintekniska produkter

Välj detta alternativ om ditt projekt är en preklinisk studie, en klinisk prövning av läkemedel eller en klinisk prövning av medicintekniska produkter. Oavsett om projektet är prävarinitierade och företagsinitierade.

Kliniska studier, beforskning av innovationsprojekt eller annan forskning

Välj detta alternativ om ditt projekt är en klinisk studie, beforskning av innovationsprojekt eller annan forskning. Välj även detta alternativ om ditt projekt är ett ST-arbete/Mastersarbete som kommer att etikprövas och/eller publiceras i en vetenskaplig tidskrift. (Ej läkemedel eller medicintekniska produkter) Dessa forskningsprojekt kallas även ibland för Akademiska studier.

Innovationsprojekt

Välj detta alternativ om ditt projekt är ett innovationsprojekt.

Projekt för verksamhetsutveckling

Välj detta alternativ om ditt projekt är ett projekt för verksamhetsutveckling eller om det är ett ST-arbete/Mastersarbete som inte kommer att etikprövas eller publiceras i en vetenskaplig tidskrift.

Fortsätt

Avbryt

Registrering av projekt som bedrivs inom Västra Götalandsregionen

Beskrivning av projek...

Status på projektet

Intern och extern samv...

Registreringar

Finansiering

Projekttitel * * = obligatoriska fält.

Ange en beskrivande titel på svenska. Titeln ska gå att förstå för en lekman.

Denna titel kommer att visas på projektdatabasens hemsida samt skärmar placerade i t.ex. väntrum runt om i regionen och i andra offentliga sammanhang. Denna titel behöver därför kunna förstås av allmänheten. **Exakt samma projekttitel som Litteraturstudiens titel.**



Antal tecken: 0 (av 100 tillåtna tecken).

Exakt samma text som den korta populärvetenskapliga sammanfattningen i rapporten. Se även skärmvisning i lokalerna.

Kort beskrivning av projektet *

Beskriv projektet på ett sammanfattande vis. Tänk på att texten ska kunna förstås av personer som inte har kompetens inom området. Undvik därför terminologi som kräver specialkunskaper. Denna sammanfattning kommer att visas på projektdatabasens hemsida samt skärmar placerade i t.ex. väntrum runt om i regionen och i andra offentliga sammanhang. Denna sammanfattning behöver därför kunna förstås av allmänheten. ?

Antal tecken: 0 (av 270 tillåtna tecken)

Spara gärna under arbetets gång för att inte förlora något du skrivit in.



Spara

Avbryt

Kontrollera och godkänn

Bedrivs ditt projekt på personer? *

- Ja
 Nej

Ange de ämnesord som bäst beskriver projektet *

Välj vilket kapitel du vill ange ämnesord ifrån.

Standard för svensk indelning av forskningsämnen från SCB (statistikmyndigheten), för förklaringar och engelsk version se länk i hjälptexten. Flerval möjligt.



- Kapitel 1 - Naturvetenskap
 Kapitel 3 - Medicin och hälsovetenskap
 Kapitel 5 - Samhällsvetenskap

Flera fält i formuläret är dynamiska = fler fält kommer fram beroende på vilket alternativ du fyller i.

#Hashtagga ditt projekt = ökad sökbarhet

#Hashtagga ditt projekt

Använd funktionen för att lägga till dina key words, valda söktermer på svenska eller engelska. Sätt #framför vald term, undvik mellanslag om din term innehåller flera ord, och använd mellanslag för att separera termer t.ex. #diabetes #diabetesprojektet #diabetestyp2. Det är även möjligt att använda funktionen för att samla projekt inom t.ex. en forskningsplattform eller forskargrupp genom att använda en speciellt utvald och gemensam hashtag för samtliga projekt inom gruppen. Det är sedan möjligt att söka fram projekt baserat på hashtag i sökfunktionen. [?](#)

- visar att projektet ingår i en forskningsplattform, forskargrupp, sjukdomsområde eller liknande.

- #foukurs
- #VF2024

ulär | FoU i Västra Gö x +

https://www.researchweb.org/is/vgr/project/edit

Rekommendationer... Vision Västra Götal... OneDrive Verksamhet FoU Pri... Vision 80 20 Inform... Sa

Registrering av projekt som bedrivs inom Västra Götalandsregionen

Beskrivning av projektet

Status på projektet

Intern och extern samv...

Finansiering

+ Status på projektet

? --- välj ett alternativ --- ▾

Ange startdatum *

(ÅÅÅÅ-MM-DD)

Ange beräknat slutdatum *

? (ÅÅÅÅ-MM-DD)

Startdatum - kursdag 1.

Beräknat slutdatum - kursdag 23.

Status på projektet

Intern och extern sam...

Finansiering

Projektet registreras av (fylls i automatiskt) *

Det är i första hand du som ansvarig forskare/projektledare/lokal huvudprövare/PI som ska registrera ditt projekt och ansvarar för att det hålls uppdaterat.

Om du är t.ex. forskarassistent, administratör eller FoU-guide och registrerar projektet åt någon annan är det viktigt att ändra ägare av projektet så att det registreras på ansvarig forskare/projektledare. För hjälp med detta kontakta: fouivgr@vgrregion.se

Eva Larsson, FoU primär och nära vård Fyrbodal

Är studien del av ett annat projekt? *

- Ja
- Nej

Är projektet del av en utbildning? *

- Ja
- Nej

Typ av utbildning *

Spara

Avbryt

Kontrollera och godkänn

50

Ange de personer som medverkar i projektet (medarbetare/forskare/PI)

? Ändra medarbetare

Ange de arbetsplatser/verksamheter som är involverade i projektet inom Västra Götalandsregionen inklusive privata vårdgivare med avtal Vårdval *

Lägg till / Ändra arbetsplats

Lägg till din egen och handledares arbetsplatser.

Pågår projektet i samverkan med? *

Flerval är möjligt.

- Ingen samverkan
- Patientorganisationer/brukarorganisationer/företrädande organisationer
- Närståendeorganisationer
- Andra myndigheter
- Näringsliv
- Universitet och högskola
- Grundskola och gymnasium, annat lärosäte
- Idéburen verksamhet/ Ideell verksamhet (på engelska NGO)



Registrering av projekt som bedrivs inom Västra Götalandsregionen

Beskrivning av projektet

Status på projektet

Intern och extern samv...

Finansiering

Är studien företagsinitierad? *

- Ja
 Nej

Har du beviljats anslagsmedel för detta projekt? *

Om ja, ange finansiär (Anslagsgivare/bidragsgivare/sponsor/företag)

- Ja
 Nej

Spara

Avbryt

Kontrollera och godkänn

<https://www.researchweb.org/is/vgr/project/276208>

Markera, kopiera och klistra in på plats i rapportmallen samt i Socialstyrelsens intyg om uppfyllt delmål "Skriftligt individuellt arbete...".

Välj först att spara som ny fil döpt till ditt namn. Skriv sedan titel här.



Författare:

Namn, Yrkestitel

Arbetsplats

Rapport 2022:X

FoUU-centrum Fyrbodal

~~Rapport 2022:x~~

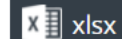
FoU i VGR: [LÄNKADRESS](#)

Utförd i kurs Vetenskapligt Förhållningssätt
FoUUI-centrum Fyrbodal

Handledare:

Namn, titel/titlar
Arbetsplats

Namn, titel/titlar
Arbetsplats



xlsx



skriv ut

PDF

Mina projekt

Projekt där jag är handledare

Projekt där jag är medarbetare

Mina projektbeskrivningar

Här ser du dina projektbeskrivningar i projekt databasen FoU i VGR. Klicka på projektbeskrivningens titel för att läsa, eller klicka på knappen till höger för att ändra. Projekt som är under förändring syns via rutan ovanför.

Den 27 januari 2023 uppdaterades projekt databasen FoU i VGR. Detta innebär att registreringsfrågorna för projekt ser annorlunda ut.

Vid nyregistrering kommer du enbart få svara på frågor som är relevanta för din projekttyp.

Har du ett pågående projekt registrerat sedan tidigare kommer det nästa gång du uppdaterar projektet finnas nya frågor, men vissa frågor kommer vara oförändrade och dina svar sparade.

Du hittar hjälptexten under frågesteckret (?) i registreringsformuläret.

Mina projekt (9 st)

ID NR	TITEL	STATUS	SENAST ÄNDRAT	ÄNDRA
234941	Ger våra kurser i forskningsmetodik det resultat vi önskar?	Pågående	2023-02-07	
271921	Förutsättningar för innovationsarbete på vårdcentral	Pågående	2022-11-07	
274713	Innovationsvårdcentralens tillkomst. Medarbetares erfarenheter från förändringsarbete inom primärvård	Slutfört	2022-02-11	

Ändra CV för Eva Larsson

Instruktion för hantering av CV

När du lägger in ditt CV kan du bestämma om detta skall vara synligt för alla som besöker denna webbplatsen eller om det endast skall visas för de personer som handhar dina eventuella dokument och/eller ansökningar. CV är indelat i fem delar; Arbetlivserfarenhet, Publikationer, Utbildningar, Pedagogiska meriter, Övriga meriter.

Visa CV offentligt

Arbetlivserfarenhet

Hantera arbetlivserfarenhet

Klicka på knappen "Redigera arbetlivserfarenhet" för att redigera arbetlivserfarenhet. Om du registrerar arbetsgivare här innan du lägger till publikationer går sistnämnda inläggningen mycket smidigare och snabbare.

Redigera arbetlivserfarenhet

Publikationer

Verifierade publikationer

Publikationer som fritext

Hantera publikationer

Klicka på "Redigera publikationslista" för att lägga till publicerade publikationer i CV. Lägg till opublicerade manuskript i textfält ("Accepterade men ännu ej publicerade publikationer" och "Manuskript ännu ej accepterade för publikation") nedan.

Redigera publikationslista

Lägg till som Rapport. Separat instruktion finns om detta.

Accepterade men ännu ej publicerade publikationer


Teckenf...

Kom ihåg att
spara.

Hantera CV
Spara Avbryt

Adress till projektdatabasen

www.vgregion.se/fouivgr





Workshop/frågestund om FoU i VGR

2024-04-26 kl. 13:30-14:30

2024-05-02 kl. 08:30-09:30

Uppkoppling senast 10 minuter efter starttid.

Om ingen kopplar upp sig ställs tillfället in.

Använd länk i Lärportalen under avsnittet

FoU i VGR - information och möteslänk för workshop/frågestund

