

Skapat datum: 2025-09-05

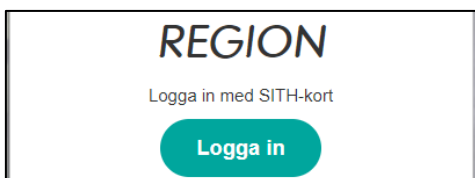
Version: 2.0

Lathund Logga in i vårdportalen

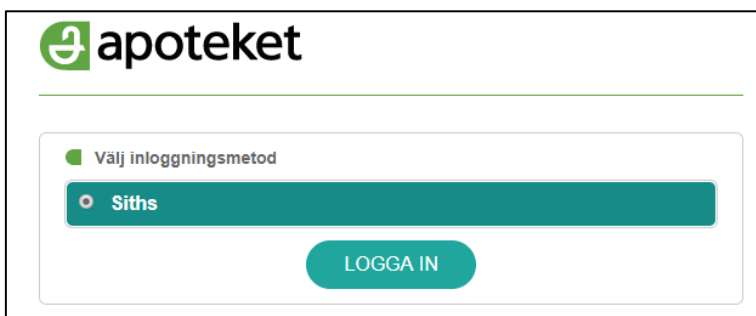
Sätt ditt SITHS-kort i kortläsaren.

Öppna Internet Explorer och sidan <https://vardportalen.apoteket.se>

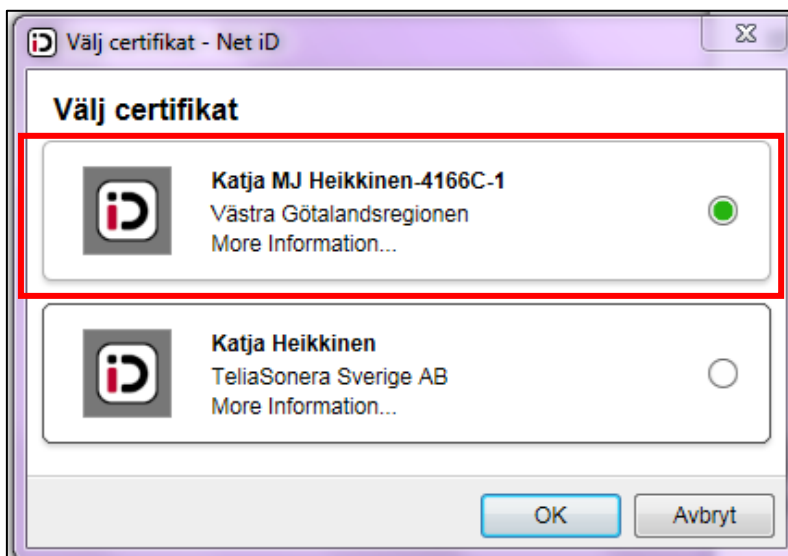
Klicka på:



Välj Siths som inloggningsmetod genom att bocka i valet och klicka på logga in. Om du kommer till en helt vit sida, tryck f5.



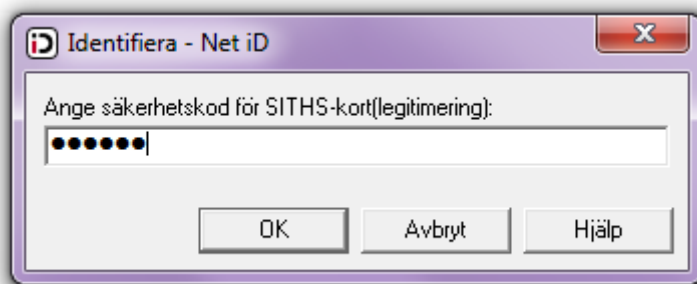
När denna ruta öppnas välj certifikatet "Västra Götalandsregionen" och sedan OK.



Beroende på vilka behörigheter du har syns olika knappval.

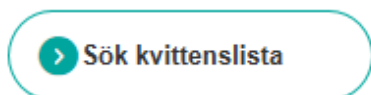
Om du har flera certifikat, välj certifikatet *Västra Götalandsregionen* enligt bilden ovan.

Skriv in din PIN-kod i dialogrutan som öppnas och tryck ok.



För dig som arbetar på Internlogistik, Intern service och Regiontransporter

Klicka på



Fyll i kundnummer för kvittenslistan som saknas, välj datum och klicka på sök.

Sök kvittenslista

Kundnummer*	Turnamn	Från datum	Till datum
XXXXXXXXXX		2018-09-09	2018-09-10

Sök

Hur hittar jag kundnummer?

Genom att söka på ett kundnummer som finns i leveransen får du kvittenslista för alla kollin som ingår i hela leveransen. Det enklaste sättet är att titta på en adressetikett på något av de kolli som ingår i leveransen.

Från
Apoteket
Box 49, 40120 Göteborg

Till

**PNL ÖRON – NÄSA – HALSMOTTAGNING
ALINGSÅS LASARETT, PLAN 4
(Sort. 2)
SÖDRA RINGGATAN 30
44183 ALINGSÅS**

Godsmärke



Ordernr 7312340657734

Kundnr 15052450501

Datum 2018-08-24

Vikt

Märkning

Kundnummer

Transportinstruktion

VGR – ALINGSÅS SJUKHUS BAC

Turnamn



0037312345000001357

1 / 2