



Arbete med fellista

Med hjälp av
kvalitetssäkringsfunktionen

Carin Sjöström-Greenwood
FoU-guide Regionhälsan Göteborg och Södra Bohuslän



1. Logga in i Projektdatabasen FoU i VGR
2. Gå till fliken "FoU-guider"
3. Se över "Översikt för din verksamhet"
4. Gå till "Kvalitetsgranskning av pågående projekt"



Kvalitetssäkringsfunktionen


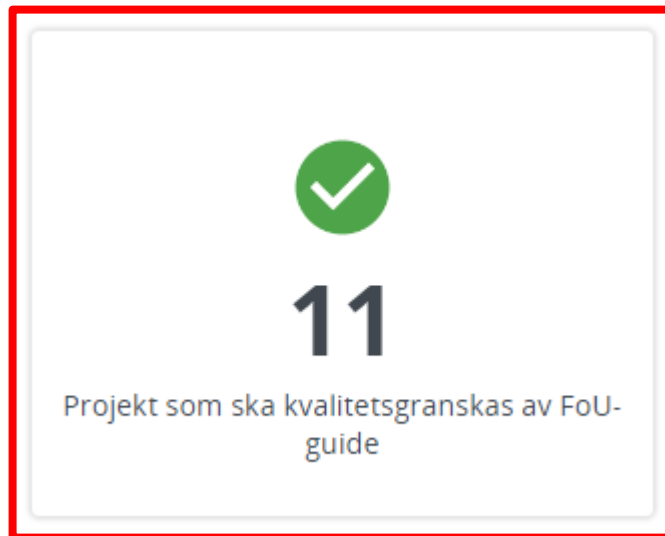
Översikt Kvalitetsgranskning av pågående projekt

1. Projekt som ska granskas - Finns där något att göra?
2. Inkompleta projekt som inte åtgärdats
3. Inkompleta projekt som åtgärdats, väntar på ny granskning
4. Kvalitetsgranskade godkända projekt





Forts. kvalitetsgranskningsfunktionen

Åtgärda det som behöver åtgärdas



"Fellistan"

Projekt som har felstatus och behöver kompletteras



Forts. fellistan

Börja arbeta med fellistan!

1. Läs igenom informationen – Betydelse av teknisk status
2. Sortera posterna
3. Kika på "Senast uppdaterat"
4. Välj en status att arbeta med



Forts. fellistan

1. Välj och öppna ett projekt
2. Är projektet redan kvalitetsgranskat?
Nej, gör det
Ja, bra!
3. Använd kvalitetssäkringsfunktionen för att kommunicera med projektledaren om det som behöver göras.
4. Hämta ev. texter att utgå ifrån på samarbetsytan för guider och beredningsgrupp "Exempel på formuleringar – Fellistan, Limbolistan och kvalitetsgranskningsfunktionen"



Varför?

När du väljer att kommunicera med projektledare om vad det är de behöver åtgärda via kvalitetssäkringsfunktionen kan du enkelt följa om de gör det de ska i översikten för kvalitetsgranskning.



11

Projekt som ska kvalitetsgranskas av FoU-guide




21

Inkompleta projekt som inte åtgärdats av projektägare



1

Inkompleta projekt som åtgärdats av projektledaren, väntar på ny granskning av FoU-guide





VÄSTRA
GÖTALANDSREGIONEN