

# Mobilt akutläkarteam Alingsås



Peter Moström, överläkare  
Läkarchef VO Akutsjukvård Alingsås Lasarett/Sjukhusen i Väster

# MALT – Mobilt Akutläkarteam

Bemannas av specialtläkare i akutsjukvård samt specialistutbildad sjuksköterska

Grundutrustning som en akutambulans förutom utrustning för att ta med patienter

Specialutrustad med analysverktyg som ultraljud, blodgasapparat, CRP-mätare och Hb-mätare

Utökat sortiment av läkemedel inklusive intravenösa antibiotika

# Uppdraget

## **Patienter som:**

Behöver läkarbedömning

Har svårt att ta sig till läkare själva

Sannolikt inte behöver åka till sjukhus om akutläkare kommer till dem

Utöver detta kan MALT stötta akutambulanser i vissa ärenden samt åka som första enhet om andra ambulansresurser saknas i närheten.

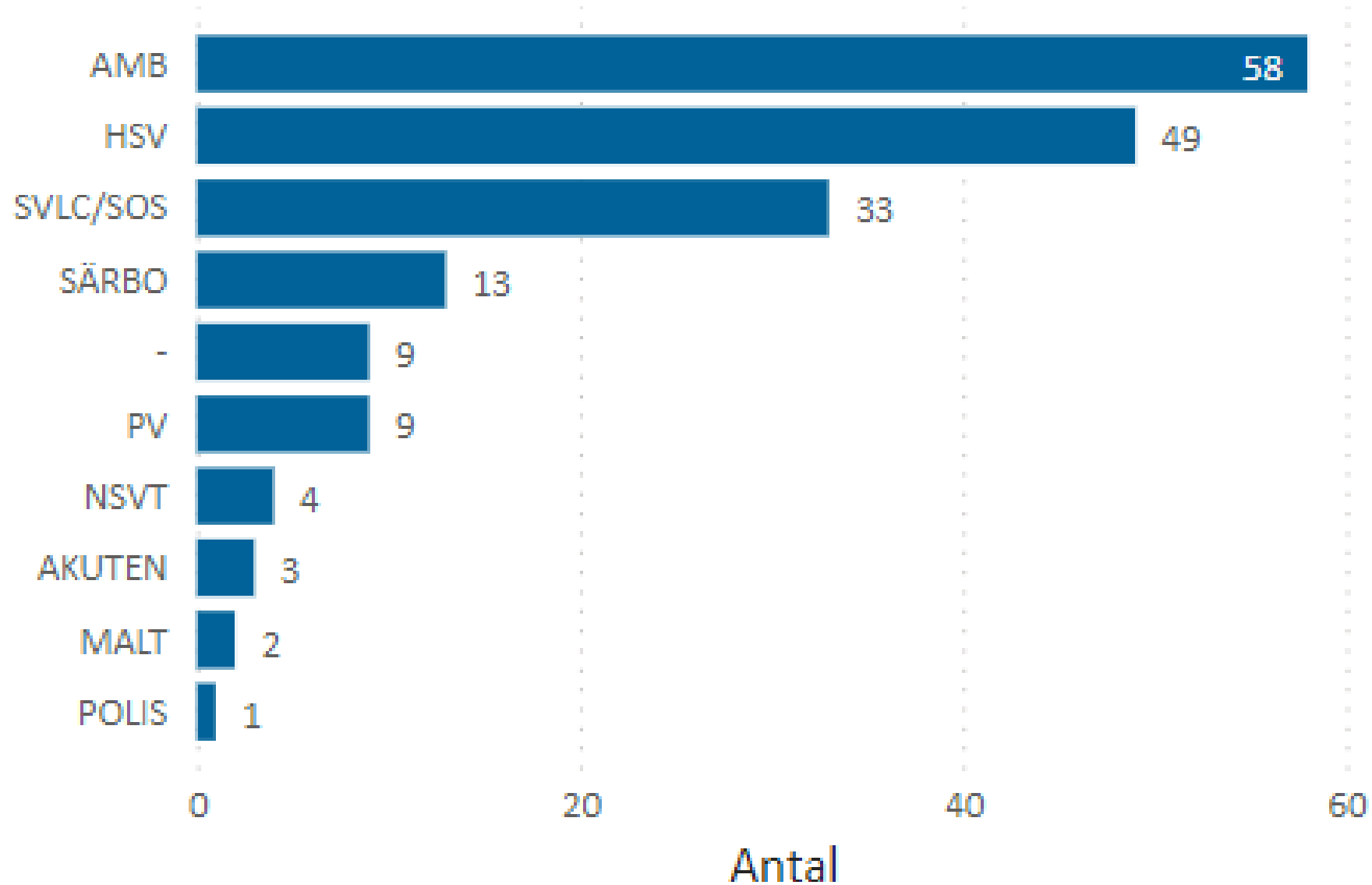
# Uppdragsgivare



Mobilt akutläkarteam  
Alingsås, MALT Alingsås har  
varit i drift fr.o.m. 27/3 och  
stängt under semester  
fr.o.m. 2/6 tills det startade  
igen vecka 35.

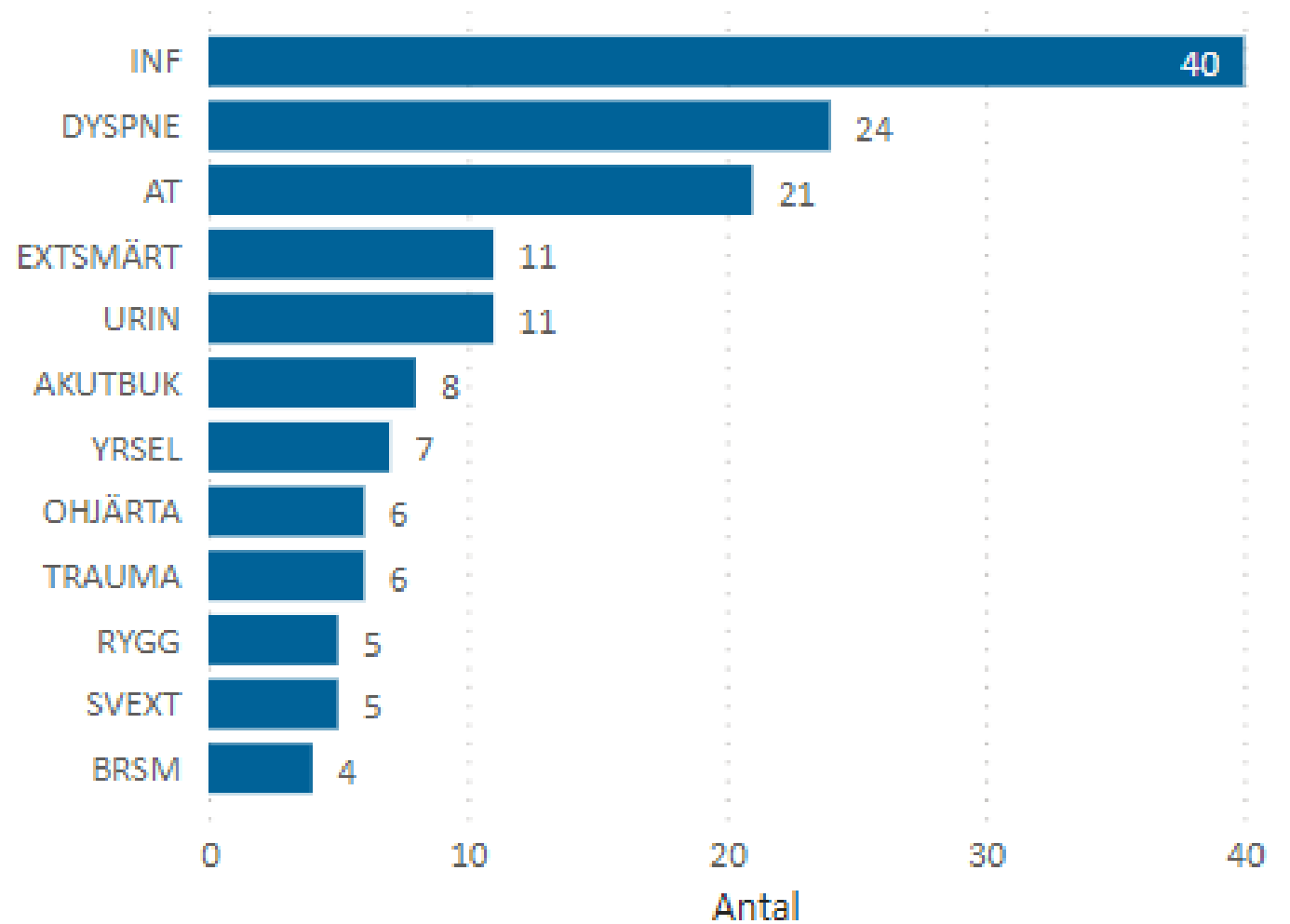
Hittills har teamet haft 233  
uppdrag varav 180  
hembesök. Resterande  
ärenden är  
telefonkonsultationer,  
antingen direkt med patient  
eller ansvarig sjuksköterska.

## Antal besök fördelat på beställare



- Vanligaste sökorsaken är något slags infektion eller nedsatt allmäntillstånd som ofta också visar sig vara orsakat av en infektion.
- Annars är andfåddhet p.g.a. hjärtsvikt en vanlig orsak.

## Antal besök fördelat på orsak

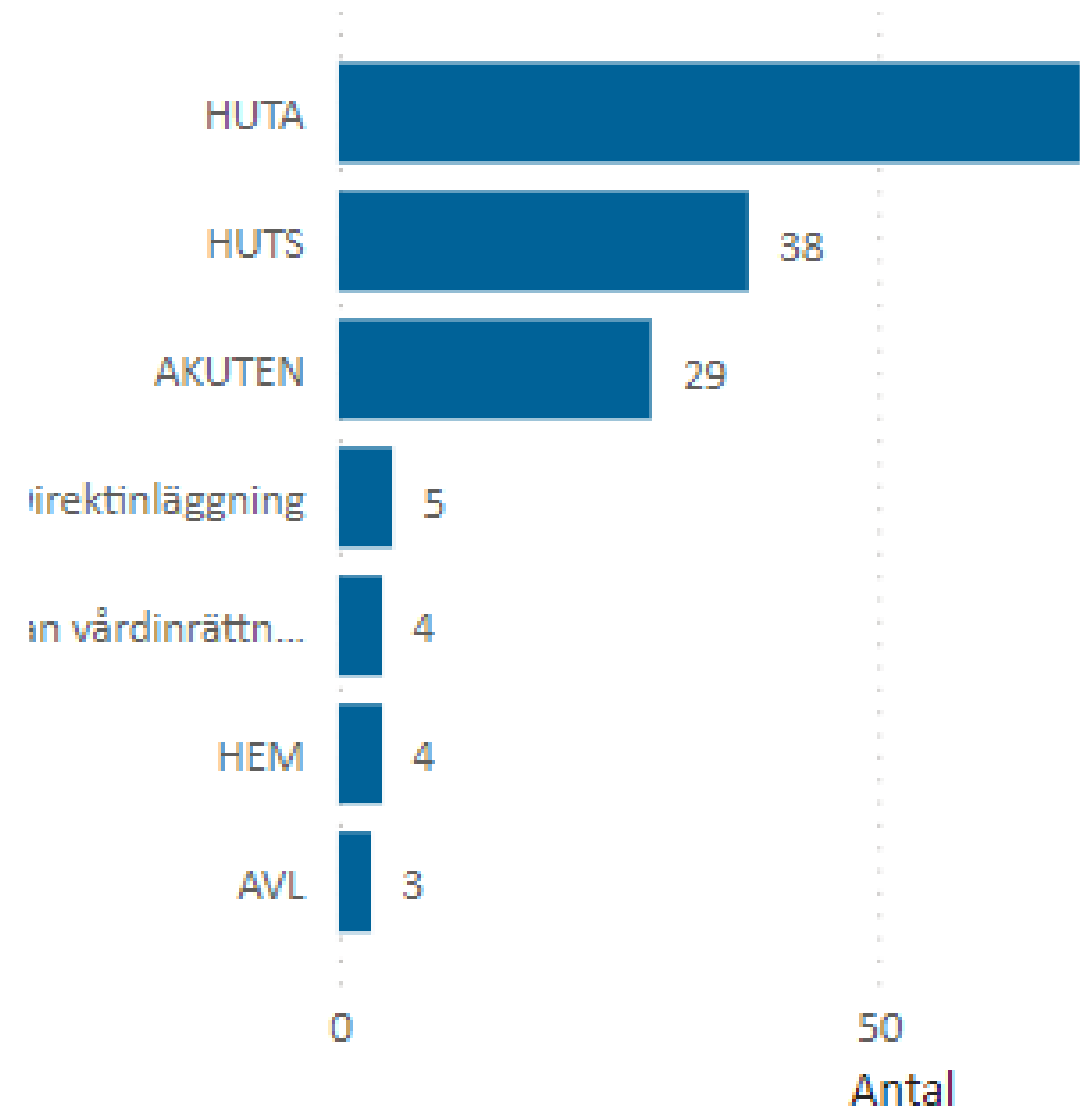


## I besök fördelat på destinationskod

HUTA = Hemma, undvikit besök på akutmottagningen

HUTS = Hemma, undvikit troligt slutenvårdstillfälle

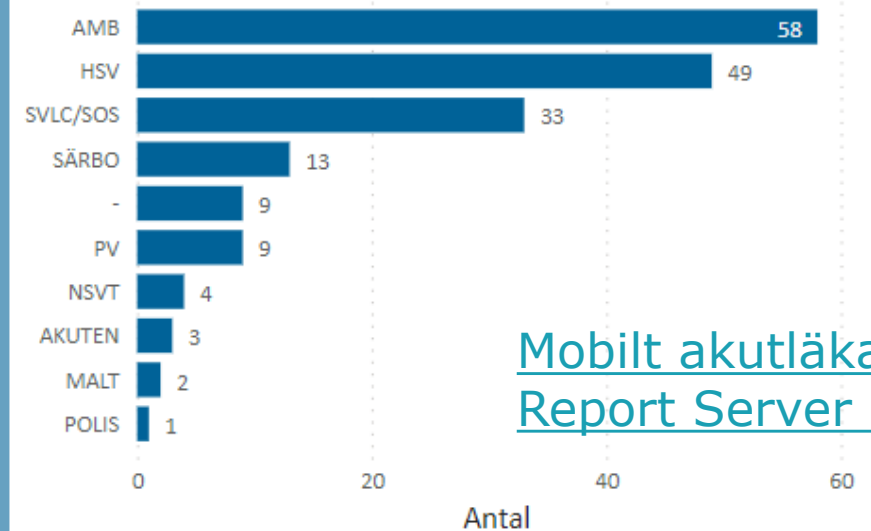
Direktinläggningarna har hittills varit få, men rutiner finns på plats och fungerar.



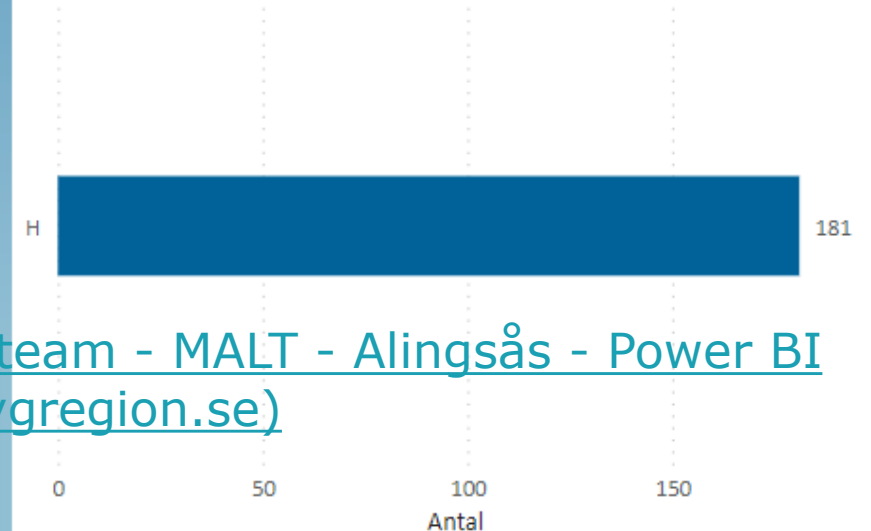
Totalt antal vårdtillfällen

- ^  2023
- ∨  Mar
- ∨  Apr
- ∨  Maj
- ∨  Jun
- ∨  Aug
- ∨  Sep

Antal besök fördelat på beställare



Antal besök fördelat på besökstyp



[Mobilt akutläkarteam - MALT - Alingsås - Power BI Report Server \(vgregion.se\)](https://vgregion.se)

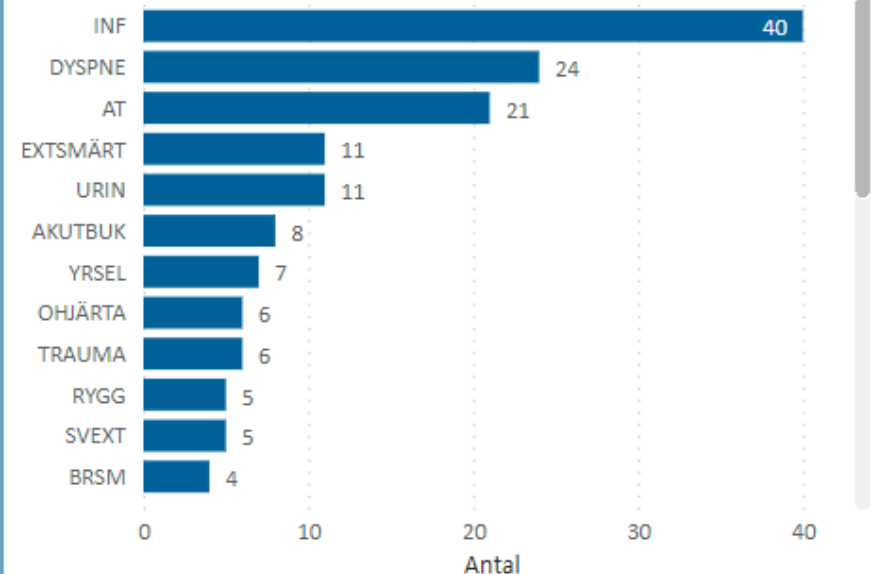
orsak

Alla

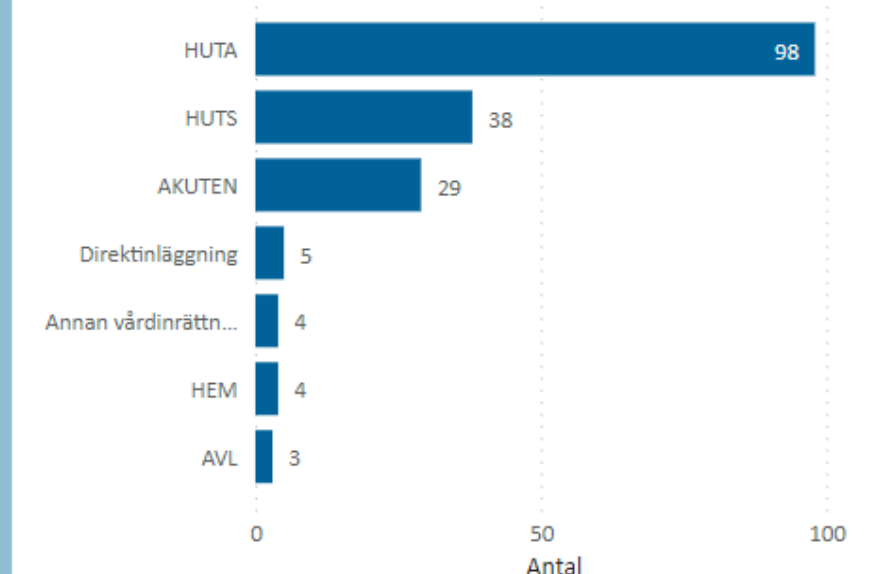
Beställare

Alla

Antal besök fördelat på orsak



Antal besök fördelat på destinationskod



Besökstyp

H

Vårdgivarkategori

Alla

Destinationskod detalj

Alla

Destinationskod

Alla

Direktinläggningar fördelat på avd

Destinationskod	Antal
STROKE	3
MED7	2
<b>Totalt</b>	<b>5</b>

Anna vårdinrättning VGR, detalj

Destinationskod	Antal
BORÅS	3
SU-S	1
<b>Totalt</b>	<b>4</b>

# Framåt



Ökad kännedom om teamet



Fler som får avancerad behandling i sin hemmiljö



Fler direktinläggningar

