


Suicidprevention i Skaraborg


Alexandra Nordström

Länsgemensam regional suicidpreventiv
samordnare



Bakgrund

- Säkra suicid
- Osäkra suicid. (forskning visar att ca 80 % är suicid)
- Inkluderar inte 0-15 år
- Små kommuner med hög standardavvikelse, enstaka dödsfall påverkar trenden stort.
- SM- antal suicid utslaget per 100 000 invånare för att ge jämförelsetal.
- Grästorp, Gullspång, Karlsborg, Tibro, Töreboda Tidaholm ej statistikt säkerlagt. Inkluderas därför inte.



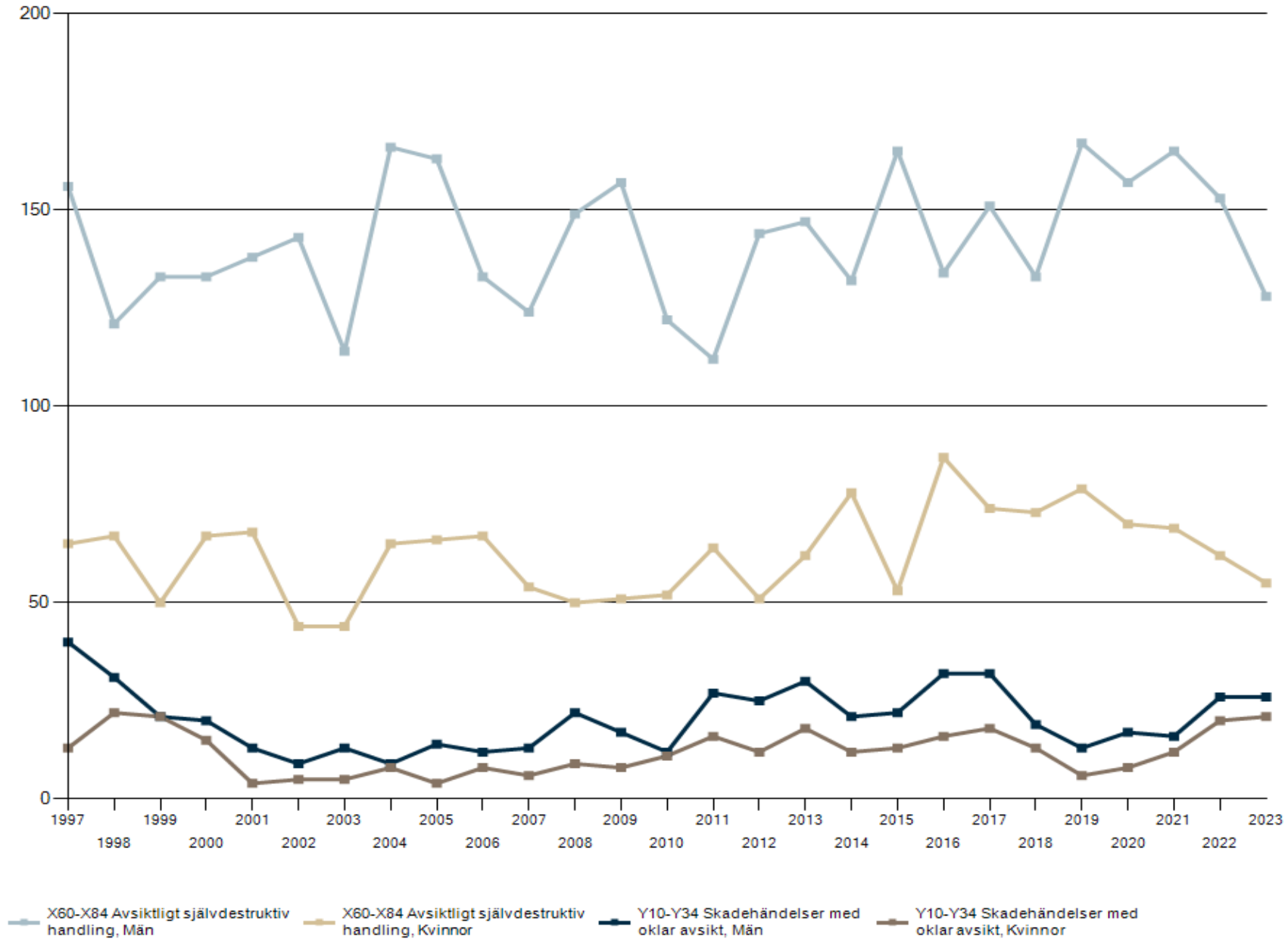
Genomsnittliga SM-tal 2010-2021, osäkra + säkra självmord, 15+ år

	Medel	Standard- avvikelse		Medel	Standard- avvikelse
1492 Åmål	10,2	10,9	1463 Mark	17,6	9,5
1407 Öckerö	12,5	6,0	1466 Herrljunga	17,9	14,7
1402 Partille	12,8	7,8	1489 Alingsås	18,0	8,5
1482 Kungälv	13,7	5,1	1497 Hjo	18,7	12,0
1401 Härryda	14,2	5,9	1485 Uddevalla	19,0	5,4
1438 Dals-Ed	14,4	16,5	1472 Tibro	19,1	10,6
1443 Bollebygd	14,6	18,4	1495 Skara	19,7	9,2
1427 Sotenäs	14,6	14,0	1447 Gullspång	20,0	21,8
1498 Tidaholm	14,8	14,6	1440 Ale	20,1	10,0
1486 Strömstad	14,9	9,2	1487 Vänersborg	20,7	7,2
1471 Götene	15,1	11,8	1484 Lysekil	20,7	11,0
1442 Vårgårda	15,1	10,6	1435 Tanum	20,9	17,4
1491 Ulricehamn	15,1	10,7	1473 Töreboda	21,2	19,0
1496 Skövde	15,8	5,2	1460 Bengtsfors	22,8	14,7
1419 Tjörn	15,9	10,1	1430 Munkedal	23,0	13,0
1494 Lidköping	16,0	7,0	1493 Mariestad	24,0	9,9
1488 Trollhättan	16,0	6,7	1462 Lilla Edet	24,2	19,9
1441 Lerum	16,1	5,5	1452 Tranemo	26,3	16,5
1439 Färgelanda	16,4	12,0	1446 Karlsborg	26,8	19,7
1499 Falköping	16,4	8,6	1470 Vara	28,1	12,0
1415 Stenungsund	16,9	7,0	1461 Mellerud	28,8	22,0
1490 Borås	17,0	3,9	1444 Grästorp	32,8	35,8
1421 Orust	17,2	13,6	1445 Essunga	33,7	30,7
1480 Göteborg	17,6	3,6	1465 Svenljunga	35,9	25,8
1481 Mölndal	17,6	5,8			

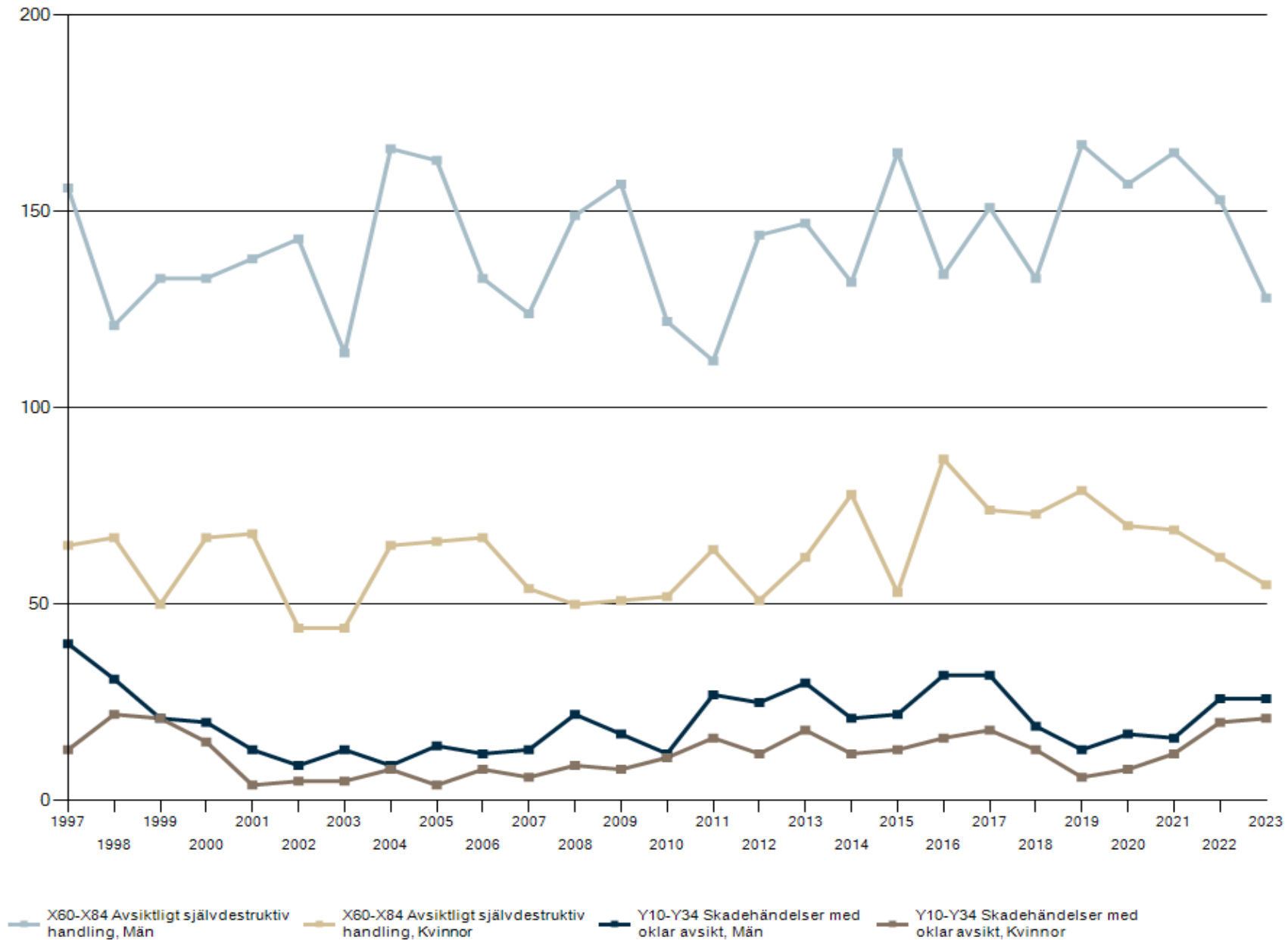
2010-2021

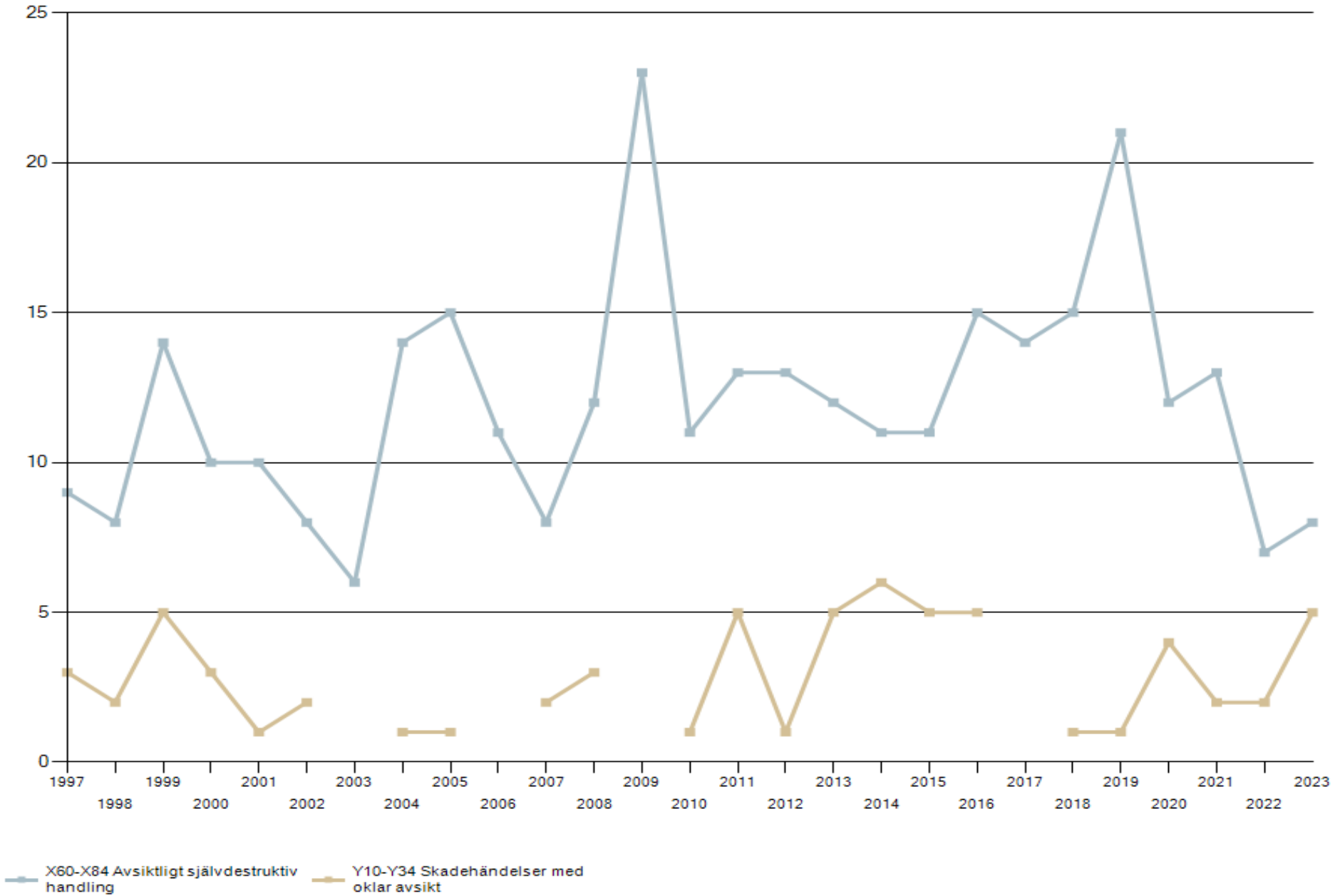
- Falköping SM 16.4 53st dödsfall (hängning och skjutning)
- Götene SM 15.1 20st dödsfall (hängning och förgiftning)
- Lidköping SM 16 63st dödsfall (hängning och förgiftning)
- Mariestad SM 24 59st dödsfall (hängning och förgiftning)
- Skara SM 19.7 37st dödsfall (hängning och förgiftning)
- Skövde SM 15.8 86st dödsfall (Hängning, förgiftning, även föremål i rörelse)
- Vara SM 28.1 45st dödsfall (hängning och förgiftning)

Dödsorsaksstatistik, Antal döda, Västra Götalands län, Ålder: 0-95+

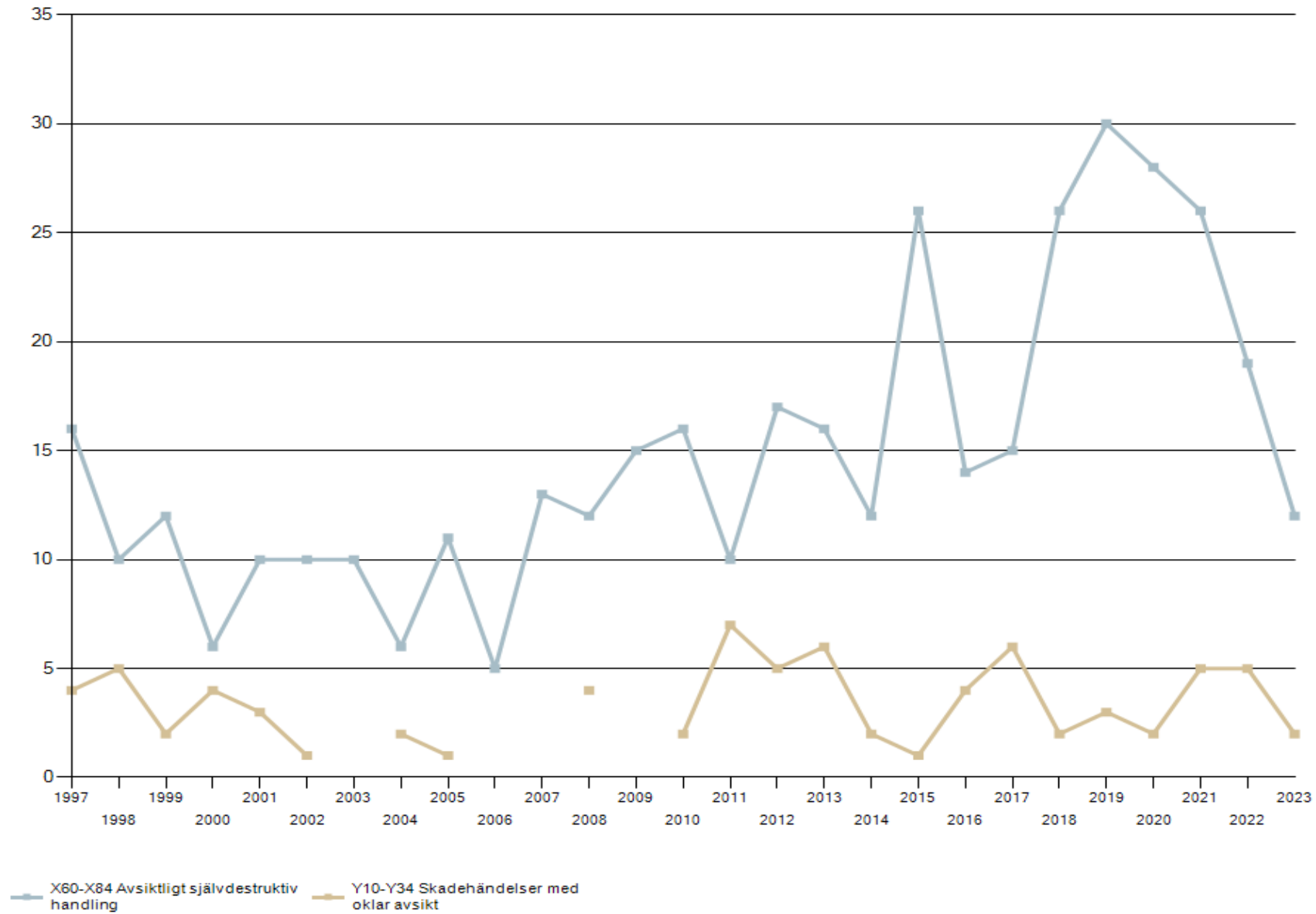


Dödsorsaksstatistik, Antal döda, Västra Götalands län, Ålder: 0-95+






Dödsorsaksstatistik, Antal döda, Västra Götalands län, Ålder: 25-29, Båda könen




Länsgemensam handlingsplan för Suicidpreventivt arbete

- Lokala Handlingsplaner för suicidpreventivt arbete
- Höjd kunskapsnivå
- Prioritera frågan på ledningsnivå
- Förbättra övergångar mellan olika vårdnivåer och aktörer
- Samverka med civilsamhället
- Lära av händelseanalys




Gör vi rätt saker?

- 9% minskning i Västra Götaland
- Målet är 40% minskning, kommer vi kunna se juni 2026 då siffror för 2025 publiceras från Socialstyrelsen.
- Stadsbidragen har varit en förutsättning för allt arbete som gjorts.



Suicidprevention 2025

- Läns-gemensamt arbete
- RCC väst och kunskapshöjande arbete
- Fysisk miljö trafikverket och bygglovsansökningar
- Framtagande av ny handlingsplan/styrdokument för Västra Götaland
- Funktionsgrupp Suicidprevention



Framåt

Nationell strategi- Stort suicidpreventivt fokus

Nytt Läns-gemensamt dokument kopplat till startegin

Efterlevandestöd

Fysisk miljö- strategier kring nybyggnationer hos både kommun och region.


Ökad kunskap hos barn och unga

Samverkan kring skuldsättning och suicid

Blåljusnätverk- inkludera i arbetet med psykisk hälsa

Nationell konferens i Karlstad

In och utskrivningsprocessen vid suicidförsök och psykisk ohälsa



Tack !!

