

Gäller för: Radiologisk mottagning NÄL, Radiologisk mottagning Uddevalla Sjukhus

Giltig från: 2026-03-09

Innehållsansvar: Sanna Axelsson, (sanpa5), Sektionsledare

Giltig till: 2028-03-09

Godkänd av: Hans Qvick, (hanqv), Vårdenhetschef

Reservrutin Skelettlab. Adora och T3 – Skriva in patientdata manuellt vid RIS-stopp

Sammanfattning/syfte

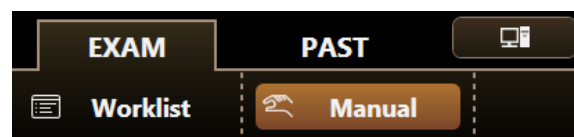
Skriva in patientdata manuellt på Adora och T3.

Förändringar sedan föregående version

Inga förändringar.

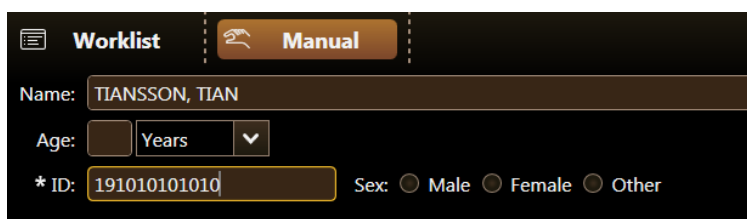
Skriv in patientdata manuellt

- Välj [**Manual**] under fliken EXAM

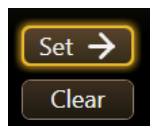


Skriv in patientdata

- Namn ska skrivas med stora bokstäver med efternamnet först, t.ex. –
TIANSSON, TIAN
- Personnummer ska skrivas med 12 siffror utan bindestreck, t.ex.
191010101010

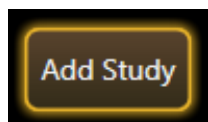


- Tryck på set – Välj protokoll



- Om det är fler än en undersökning, tryck på – [Add

Study]



Information om handlingen

Handlingstyp: Rutin

Gäller för: Radiologisk mottagning NÄL, Radiologisk mottagning
Uddevalla Sjukhus

Innehållsansvar: Sanna Axelsson, (sanpa5), Sektionsledare

Godkänd av: Hans Qvick, (hanqv), Vårdenhetschef

Dokument-ID: NU10095-1819752655-421

Version: 5.0

Giltig från: 2026-03-09

Giltig till: 2028-03-09