

Gäller för: Radiologisk mottagning NÄL, Radiologisk mottagning Uddevalla Sjukhus

Giltig från: 2026-03-04

Innehållsansvar: Karin Nyberg, (karny7), Röntgensjuksköterska

Giltig till: 2028-03-04

Godkänd av: Béla Tabár, (blata1), Överläkare

## DT Ländrygg lågdos (824000B)

### Syfte

Metodbeskrivning för DT-undersökning i NU-sjukvården.



### Förändringar i denna version

Inga förändringar.

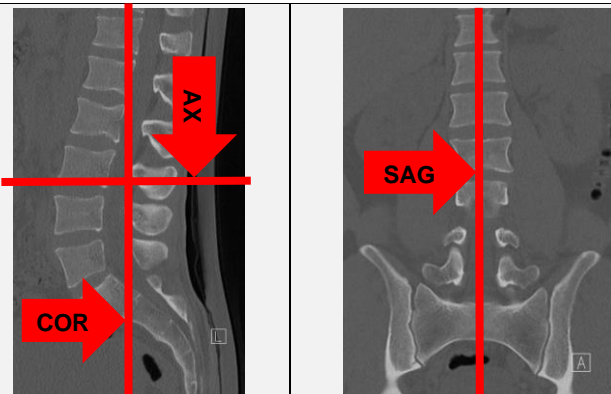
### Inför undersökningen

<b>Indikationer</b>	<ul style="list-style-type: none"><li>• Skelettskada, som alternativ till slätröntgen.</li><li>• Sekundär postoperativ kontroll.</li></ul>
<b>Förberedelser</b>	Inga.
<b>PO kontrast/dryck</b>	Ingen.
<b>IV kontrast</b>	Ingen.
<b>Strålskydd</b>	Kvinnor mellan 15–50 år ska tillfrågas om eventuell graviditet. För övriga strålskyddsregler se kapitel 4.2 och 5.2 i <a href="#">Strålskydd vid undersökningar och behandlingar med röntgenstrålning</a>
<b>Patientposition</b>	<ul style="list-style-type: none"><li>• Ryggläge.</li><li>• Fötterna mot gantryt.</li><li>• Armarna ovanför huvudet.</li></ul>

## Bildtagning

		
<b>Bild/serie</b>		<b>Inställning</b>
<b>Scout</b>		Diafragma – symfyssen.
<b>1. Ländrygg K- (lågdos)</b>		↓ Th12 – S2. <i>Patienten ska andas in och hålla andan.</i>

## Reformatering

Projektion	Inställning	
<b>AX</b>	Vinkelrätt mot bordet. Vid postoperativa kontroller kan man vinkla efter de mest centrala pedikelskruvarna, under förutsättning att bilderna inte blir allt för sneda. DFOV ska omfatta hela kotorna och kotutskotten (ca 180 mm).	
<b>COR</b>	Parallellt med bordet.	
<b>SAG</b>	Parallellt med kotpelarens längsaxel.	

## Arkivering

Bild/serie	Projektion	Snitt/ink.	Kernel (Siemens/GE/Toshiba)	Fönster	Arkiv
<b>1. Ländrygg K- (lågdos)</b>	AX	3/3	Br60/Bone/FC30	C500 W3000	PACS
	COR	3/3	Br60/Bone/FC30	C500 W3000	PACS
	SAG	3/3	Br60/Bone/FC30	C500 W3000	PACS
	AX	0,6/0,6	Br60/Bone/FC30	C500 W3000	Syngo.via
	AX	0,6/0,6	B31/Standard/FC08	C500 W3000	Syngo.via
<b>Scout</b>	-	-	-	-	PACS
<b>Dosrapport</b>	-	-	-	-	PACS

## Hängning PACS



# Information om handlingen

**Handlingstyp:** Rutin

**Gäller för:** Radiologisk mottagning NÄL, Radiologisk mottagning  
Uddevalla Sjukhus

**Innehållsansvar:** Karin Nyberg, (karny7),  
Röntgensjuksköterska

**Godkänd av:** Béla Tabár, (blata1), Överläkare

**Dokument-ID:** NU10095-1819752655-233

**Version:** 5.0

**Giltig från:** 2026-03-04

**Giltig till:** 2028-03-04