

Gäller för: Radiologisk mottagning NÄL, Radiologisk mottagning Uddevalla Sjukhus

Giltig från: 2026-03-04

Innehållsansvar: Karin Nyberg, (karny7), Röntgensjuksköterska

Giltig till: 2028-03-04

Godkänd av: Béla Tabár, (blata1), Överläkare

DT Ländrygg (824000A)

Syfte

Metodbeskrivning för DT-undersökning i NU-sjukvården.



Förändringar i denna version

Inga förändringar.

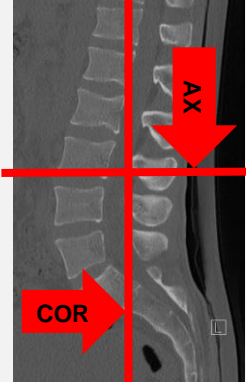
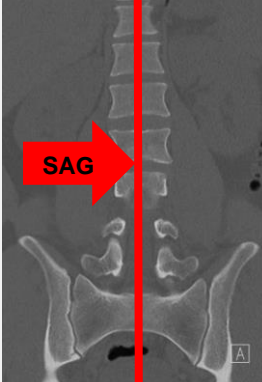
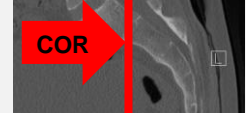
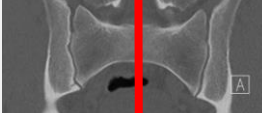
Inför undersökningen

Indikationer	Skelettskada, felställning, destruktionser, primär postoperativ kontroll mm.
Förberedelser	Inga.
PO kontrast/dryck	Ingen.
IV kontrast	Ingen.
Strålskydd	Kvinnor mellan 15–50 år ska tillfrågas om eventuell graviditet. För övriga strålskyddsregler se kapitel 4.2 och 5.2 i Strålskydd vid undersökningar och behandlingar med röntgenstrålning
Patientposition	<ul style="list-style-type: none"> • Ryggläge. • Fötterna mot gantryt. • Armarna ovanför huvudet.

Bildtagning

		
Bild/serie		Inställning
Scout		Diafragma – trochanter minor.
1. Ländrygg K-		↓ Th12 – S2. <i>Patienten ska andas in och hålla andan.</i>

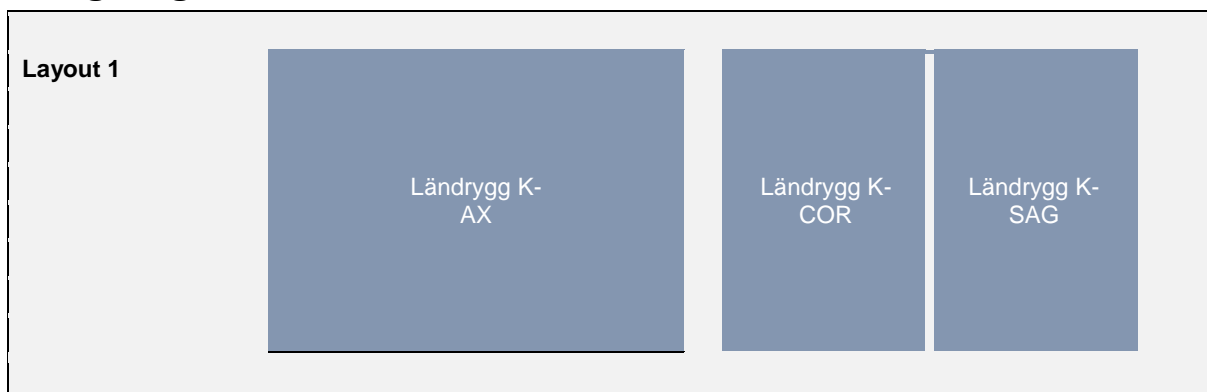
Reformatering

Projektion	Inställning		
AX	Vinkelrätt mot bordet. Vid postoperativa kontroller kan man vinkla efter de mest centrala pedikelskruvarna, under förutsättning att bilderna inte blir allt för sneda. DFOV ska omfatta hela kotorna och kotutskotten (ca 180 mm).		
COR	Parallellt med bordet.		
SAG	Parallellt med kotpelarens längsaxel.		

Arkivering

Bild/serie	Projektion	Snitt/ink.	Kernel (Siemens/GE/Toshiba)	Fönster	Arkiv
1. Ländrygg K-	AX	3/3	Br60/Bone/FC30	C500 W3000	PACS
	COR	3/3	Br60/Bone/FC30	C500 W3000	PACS
	SAG	3/3	Br60/Bone/FC30	C500 W3000	PACS
	AX	0,6/0,6	Br60/Bone/FC30	C500 W3000	Syngo.via
	AX	0,6/0,6	B31/Standard/FC08	C500 W3000	Syngo.via
Scout	-	-	-	-	PACS
Dosrapport	-	-	-	-	PACS

Hängning PACS



Information om handlingen

Handlingstyp: Rutin

Gäller för: Radiologisk mottagning NÄL, Radiologisk mottagning
Uddevalla Sjukhus

Innehållsansvar: Karin Nyberg, (karny7),
Röntgensjuksköterska

Godkänd av: Béla Tabár, (blata1), Överläkare

Dokument-ID: NU10095-1819752655-231

Version: 9.0

Giltig från: 2026-03-04

Giltig till: 2028-03-04