

Gäller för: Radiologisk mottagning NÄL, Radiologisk mottagning Uddevalla Sjukhus

Giltig från: 2024-11-14

Innehållsansvar: Fredrik Wennerberg, (frew3), Specialistläkare

Giltig till: 2026-11-14

Godkänd av: Fredrik Wennerberg, (frew3), Specialistläkare

## DT Binjurar K- (853000)

### Förändringar i denna version

Reviderad, justerat kernel Siemens X-cite.


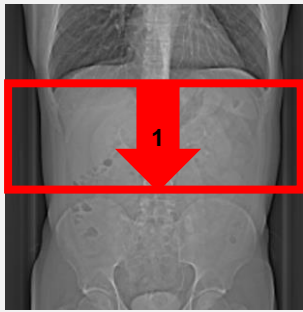
### Syfte

Metodbeskrivning för DT-undersökning i NU-sjukvården.

### Inför undersökningen

<b>Indikation</b>	Karaktärisering av adrenala incidentalom (storlek, attenuering).
<b>Förberedelser</b>	Inga.
<b>PO kontrast/dryck</b>	Ingen.
<b>IV kontrast</b>	Ingen.
<b>Strålskydd</b>	Kvinnor mellan 15–50 år ska tillfrågas om eventuell graviditet. För övriga strålskyddsregler se kapitel 4.2 och 5.2 i <a href="#">Strålskydd vid undersökningar och behandlingar med röntgenstrålning</a>
<b>Patientposition</b>	<ul style="list-style-type: none"><li>• Ryggläge.</li><li>• Fötterna mot gantryt.</li><li>• Armarna ovanför huvudet.</li></ul>

### Bildtagning

	
<b>Bild/serie</b>	<b>Inställning</b>
<b>Scout</b>	Mamiller – höftleder.
<b>1. Binjurar K-</b>	↓ Nedanför diafragma – crista iliaca. <i>Patienten ska andas in och hålla andan.</i>


## Reformatering

Projektion	Inställning		
AX	Justeras så att anatomin blir symmetrisk (t.ex. efter bäckenet). DFOV ska omfatta njurar och binjurar.		
COR	Justeras så att anatomin blir symmetrisk.		
SAG	Justeras så att anatomin blir symmetrisk.		

## Arkivering

Bild/serie	Projektion	Snitt/ink.	Kernel (Siemens/GE/Toshiba)	Fönster	Arkiv
1. Binjurar K-	COR	5/3	Br40/Standard/FC08	C50 W450	PACS
	SAG	5/3	Br40/Standard/FC08	C50 W450	PACS
	AX	0,6/0,6	Br40/Standard/FC08	C50 W450	PACS/ Syngo.via
Scout	-	-	-	-	PACS
Dosrapport	-	-	-	-	PACS

## Hängning PACS



# Information om handlingen

**Handlingstyp:** Rutin

**Gäller för:** Radiologisk mottagning NÄL, Radiologisk mottagning  
Uddevalla Sjukhus

**Innehållsansvar:** Fredrik Wennerberg, (frew3), Specialistläkare

**Godkänd av:** Fredrik Wennerberg, (frew3), Specialistläkare

**Dokument-ID:** NU10095-1819752655-157

**Version:** 13.0

**Giltig från:** 2024-11-14

**Giltig till:** 2026-11-14