

Gäller för: Radiologisk mottagning NÄL

Giltig från: 2025-12-09

Innehållsansvar: Malgorzata Jilderby, (marji6), Sektionsledare

Giltig till: 2027-12-09

Godkänd av: Marianna Fehér, (marfe24), Överläkare

CBCT Handled (C66000)

Syfte

Metodbeskrivning för CBCT-undersökning i NU-sjukvården.

Förtydligande: CBCT Handled ska alltid utföras vid frågeställning skafoidumfraktur i stället för slätröntgen, oavsett om remissen kommer från akuten, ortopederna eller vårdcentralen. Detta gäller för patienter över 10 år.

- Vårdcentraleremiss med flera frågeställningar ska prioriteras av läkare för att avgöra vilken/vilka undersökningar som ska utföras.
- Vid remisser från akuten eller ortopederna behövs ingen läkarprioritering.
- Vid remisser för barn under 10 år krävs läkarprioritering.



Förändringar sedan föregående version

Reviderad under punkten förtydligande.

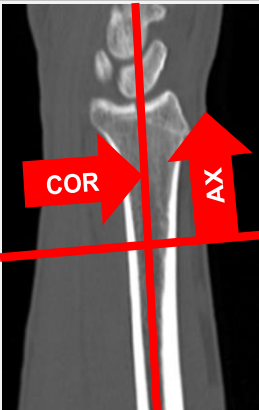

Inför undersökningen

Indikationer	Scaphoideumfraktur, frakturkontroller av scaphoideum, degenerativa förändringar, kartläggning av handledsfraktur mm.
Förberedelser	Inga.
Strålskydd	Se kapitel 4.2 och 5.10 i Strålskydd vid undersökningar och behandlingar med röntgenstrålning
Patientposition	<ul style="list-style-type: none">• Sittande.• Aktuellt område i isocenter.• Den aktuella handen på handstödet.• OBS! FOV är 10 x 16 cm (large) eller 6 x 16 cm (small). Intresseområdet ska inkluderas med bra marginal.

Bildtagning

		
Bild/serie		Inställning
Scout		Mellersta metacarpalbenen – nedanför handleden.
1. Handled K-		↓ Aktuellt område avbildat med marginal proximalt och distalt.

Reformatering

Projektion	Inställning		
AX	Vinkelrätt mot radius längsaxel.		
COR	Parallellt med radius längsaxel, framifrån – bak.		
SAG	Parallellt med radius längsaxel, i riktning mot radius.		

Arkivering

Bild/serie	Projektion	Snitt/ink.	Kernel (Verity)	Fönster	Arkiv
1. Handled K-	AX	0,2/0,2	-	C500 W3000	PACS
	COR	0,2/0,2	-	C500 W3000	PACS
	SAG	0,2/0,2	-	C500 W3000	PACS
	AX	0,2/0,2	-	C500 W3000	Syngo.via
Scout	-	-	-	-	PACS
Dosrapport	-	-	-	-	PACS

Hängning PACS

Layout 1

Handled K- AX	Handled K- COR	Handled K- SAG
------------------	-------------------	-------------------

Information om handlingen

Handlingstyp: Rutin

Gäller för: Radiologisk mottagning NÄL

Innehållsansvar: Malgorzata Jilderby, (marji6), Sektionsledare

Godkänd av: Marianna Fehér, (marfe24), Överläkare

Dokument-ID: NU10095-1524700195-122

Version: 3.0

Giltig från: 2025-12-09

Giltig till: 2027-12-09