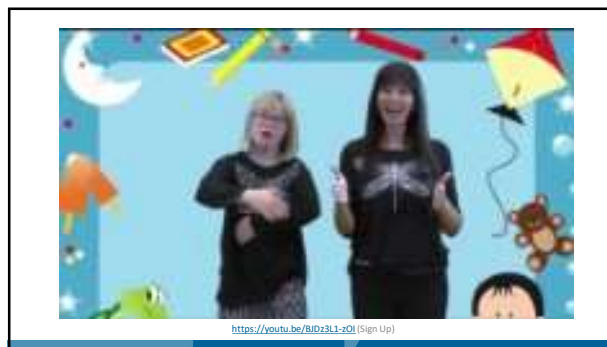




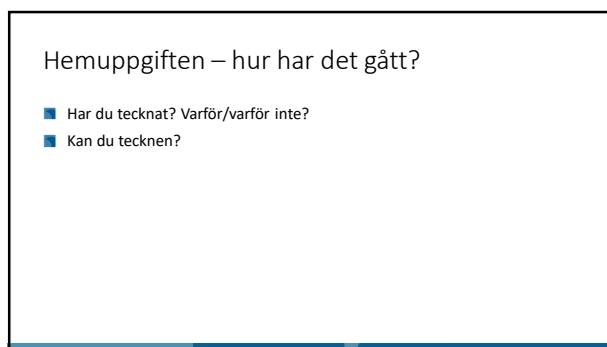
1



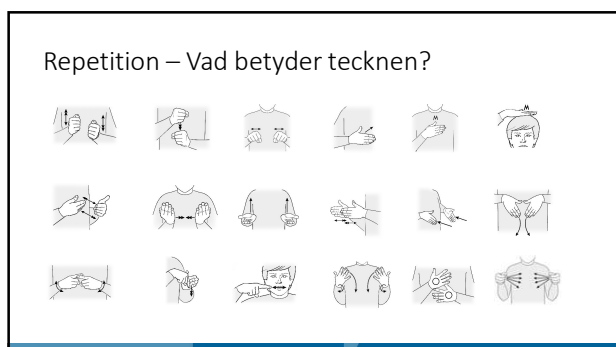
2



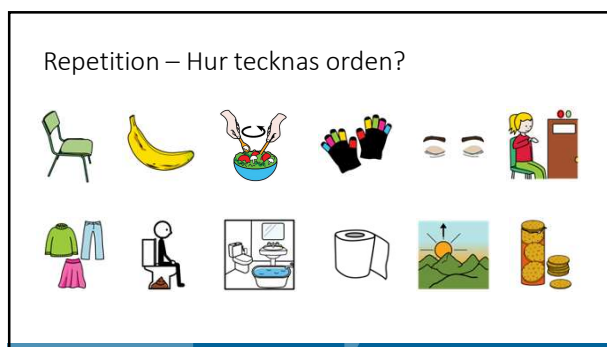
3



4



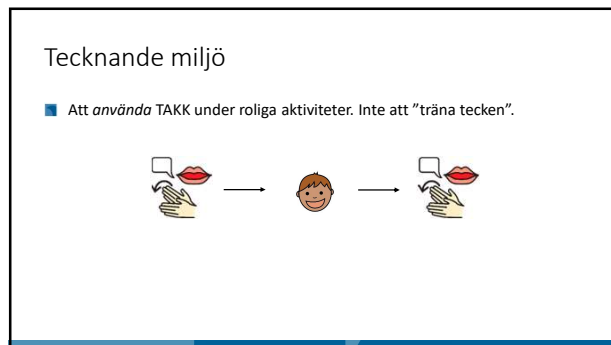
5



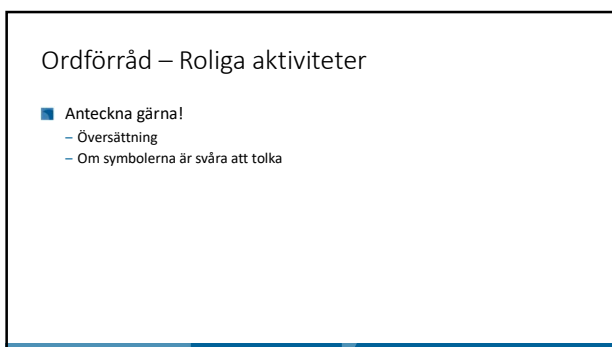
6



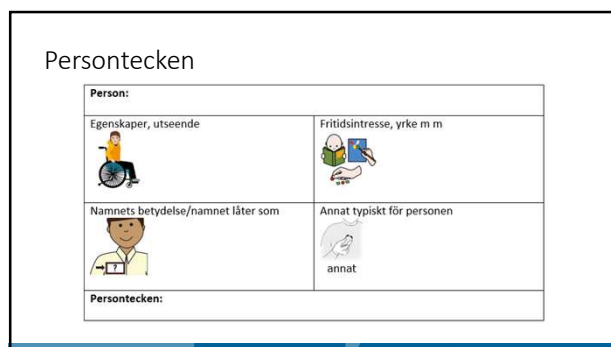
7



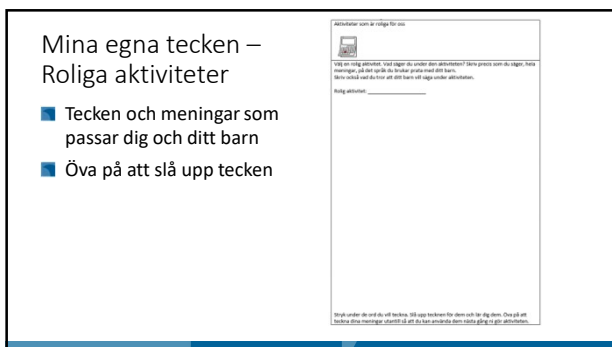
8



9



10



11



12

### Övningar – Roliga aktiviteter



En stor boll    En stor hund    En storebror    En stor godis    Ett stort paket  
 En liten boll    En liten hund    En lillebror    En liten godis    Ett litet paket

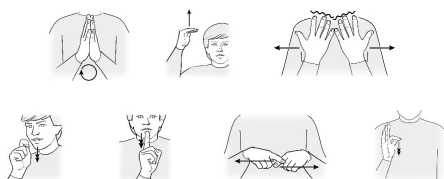
13

### Övningar – Roliga aktiviteter

- Alla + musik
- Snart + mysa + katt
- Mormor + kaffe
- Godis + många + jag
- Inte + kalas + nu
- Favorit + leka
- Paket + vad

14

### Övningar – Roliga aktiviteter



15

### Övningar – Roliga aktiviteter



godis och strumpor

gubbe och groda

helg och favorit

16

### Övningar – Roliga aktiviteter

Vilka av dagens tecken tecknas med de här handformerna?



pekfingret



hållhanden



mätthanden

17

### Ja må hon leva

Ja må hon leva, ja må hon leva

Ja må hon leva uti hundra år

Javisst ska hon leva, javisst ska hon leva

Javisst ska hon leva uti hundra år

Och när hon har levat, och när hon har levat

Och när hon har levat uti hundra år

Ja då ska hon skötas, ja då ska hon skötas

Ja då ska hon skötas på en skottkärra fram



ja

leva

hundra

är

javisst (självklart)

när

skjuta (vapen)

skjuta (putte)

vagn (skottkärra)

<https://youtu.be/zURVgkDcFU> (MegaVega)

18




19


### Happy birthday

Happy birthday to you  
Happy birthday to you  
Happy birthday dear \_\_\_\_\_ !  
Happy birthday to you


När vi sjunger på ett annat språk så använder vi ändå svenska tecken.



gratis  
(happy birthday)



du  
(you)










kära  
(dear)

20

### Repetition

Intervju varandra  
 Hitta på en fråga med varje frågeord. Intervju varandra i gruppen. Svara med TAKK.

 vem	 var
 vilken	 hur
 vad	 när




21




22

### Repetition


■ Vilka tecken kan du med dessa lägen och rörelser?




munnen eller hakan




axeln




magen



uppåt



upprepad kontakt



spretande fingrar

23

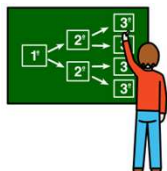
### Repetition

- Hundar kan inte klättra, men de kan springa och sitta.
- Jag är rädd för flygplan och spöken. Vad är du rädd för?
- Mitt barn gillar att dricka vatten och mjölk, och att äta kaka.
- Vem vill hoppa i den stora sängen på natten?
- Min katt vill åka buss till skolan, men inte jag. Jag vill gå.
- Du var ute och lekte och nu är dina strumpor blöta. Vi ska tvätta dem.
- Pappa målar en halv cykel och en glad frukt på ett papper.

24

## Att komma vidare med TAKK

- TAKK fortsättningskurs
- Andra föräldrautbildningar
- Tipsa varandra!



25

## Utvärdering

- Kursens syfte:

Du bör efter kursen...

- använda TAKK med ditt barn i vanliga vardagsituationer och lek
- vara medveten om din kroppskommunikation och använda den aktivt
- veta varför TAKK är en bra metod för ditt barn
- kunna slå upp tecken i olika lexikon



26

## Ordet är fritt



27

## Lycka till!



Habilitering  
& Hälsa

Ritade tecken: [www.ritadetecken.se](http://www.ritadetecken.se)  
Symboler: [www.bildstod.se](http://www.bildstod.se)  
Illustrationer: [www.phobosby.com](http://www.phobosby.com)

VÄSTRA  
GÖTALANDSREGIONEN

28