

TAKK, grundkurs
Tecken som Alternativ och Kompletterande Kommunikation
Tillfälle 3

Habilitering & Hälsa

VASTRA GÖTALANDSREGIONEN

1



<https://youtu.be/Oof3jWvb-1Q> (MegaVega)

2

Välkommen!




Habilitering & Hälsa

VASTRA GÖTALANDSREGIONEN

3








Hemuppgiften – hur har det gått?

- Har du tecknat? Varför/varför inte?
- Kan du tecknen?
- Bingot










4

Ja eller nej?

- kan 
- Man kan  med 
-  tycker om att 
- Man kan  

5

Ja eller nej?

- Man kan  en 
- Det är  att göra 
-  finns oftast 
-  ska  

6

Ja eller nej?

- Hitta på själv

7

Kommunikationsutveckling med TAKK

- Vad är kommunikation?

<https://www.akktiv.se/filmer-om-kommunikationstod/>



8

Kommunikationsutveckling med TAKK

- Uppmärksamhet och samspel



9

Kommunikationsutveckling med TAKK

- Barnet börjar förstå tecken



10

Kommunikationsutveckling med TAKK


- Barnet börjar teckna



11

Kommunikationsutveckling med TAKK

- Ordförrådet växer
- Meningsbyggnad



12

Kommunikationsutveckling med TAKK

- Barnet använder TAKK för att lära sig andra saker



13

Vardagsaktiviteter



14

Tecknande miljö

- Att använda TAKK under vardagsaktiviteter. Inte att "träna tecken".



15

Att teckna i vardagsaktiviteter

- Hur kommunicerar du med ditt barn under vardagsaktiviteter?
- Finns det vardagsaktiviteter där du skulle kunna använda mer TAKK?

16

Ordförråd – Vardagsaktiviteter

- Anteckna gärna!
 - Översättning
 - Om symbolerna är svåra att tolka

17

Mina egna tecken – Vardagsaktiviteter

- Tecken och meningar som passar dig och ditt barn
- Öva på att slå upp tecken



18

Övningar – Vardagsaktiviteter

- Oj, dina strumpor är smutsiga.
- Vem vill åka till skolan?
- Prova att hämta mössan själv. Du kan!
- Nallen somnar på bordet. God natt!
- Blä, min kaka är blöt...
- Skynda dig hem, jag är hungrig.

19

Övningar – Vardagsaktiviteter



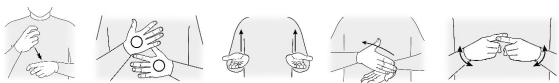
20

Övningar – Vardagsaktiviteter

- Halv + banan
- Mössa + kall
- Morgon + jag + jobba
- Åka + nalle
- Strumpor + hund
- Papper + duscha
- Välja + stol + den

21

Övningar – Vardagsaktiviteter



22

Övningar – Vardagsaktiviteter



23

Övningar – Vardagsaktiviteter

Vilka av dagens tecken tecknas med de här handformerna?



tumhanden




N-handen



flata handen

24

Läsa bok



Vuyo
Michelle van der Merwe Jessica Janusch

Vuyo
Illustrated by Michelle van der Merwe
Written by Michelle van der Merwe
Designed by Jessica Janusch
Edited by Claire Shortt
with the help of the Book Dash participants in Cape Town on 12 April 2016.
ISBN: 978-1-928497-32-5

This work is licensed under a Creative Commons Attribution 4.0 International License. You are free to share, copy, distribute, transmit, perform, display, and make public any part of this work for any purpose, even commercially. The licensor cannot revoke these freedoms as long as you follow the license terms.

Attribution: You must give appropriate credit, provide a link to the license, and indicate if changes were made. You may do so in any reasonable manner, but not in any way that suggests the licensor endorses you or your work.

No additional restrictions: You may not apply legal terms or technological measures that restrict others from doing anything the license permits.

Notice: You do not have to comply with the license for materials that are already in the public domain or where your usage is permitted by statutory regulation or exceeds the permission granted. The license may not give you all the permissions necessary for your intended use. For example, other rights such as publicity, privacy, or moral rights may still have you use the material.

<https://bookdash.org/books/vuyo-by-michelle-van-der-merwe-jessica-janusch/>

25



26




27



28



29



30




31



32



33



34




35



36




37



38





Persontecken

- Namn är viktiga i barns ordförråd
- Vilka personer är viktiga för ditt barn?
- Välj något enkelt och positivt




39









Persontecken

Person:	
Egenskaper, utseende 	Fritidsintresse, yrke m m 
Namnets betydelse/namnet låter som 	Annat typiskt för personen annat 
Persontecken:	

40


Gubben i lådan
 Gubben i lådan, gubben i lådan
 Vad har du för dig, sover du?
 Kokar du kaffe?
 Borstar du skorna?
 Gubben i lådan, kom fram, tjohej!



 gubbe	 låda	 vad	 göra (ha för sig)
 sova	 kaffe	 borsta	 sko

<https://youtu.be/B1Dz3L1-z0I> (Sign Up)

41



<https://youtu.be/B1Dz3L1-z0I> (Sign Up)

42

Hemuppgift

- Öva på de tecken vi gått igenom.
- Använd de tecken du lärt dig! Försök att göra TAKK till en vana.
- Använd TAKK extra mycket i vardagsaktiviteter.
- Bestäm vilka personer kring ditt barn som behöver persontecken.

- Finns det något mer du vill öva på?

43



44