



Kornvallmo
(*Papaver rhoeas*)

Så vildas blomsterkort

Använd korten i aktiviteter när du vill lära dig mer om växterna i Så vildas fröblandning.

De 21 olika växter som du kan hitta på en Så vilda blomsteräng finns här representerade som kort.

Skriv ut korten dubbelsidigt, gärna på lite tjockare papper. Sedan kan du klippa ut och laminera korten om du vill.

Beskrivningslek och para ihop

En språkövning! Bra när man ska para ihop elever. Genomförs helst ute. Årskurs 2 och uppåt

Skriv ut två uppsättningar av växtkortet. Plasta in.

Se till att först sortera ut antal kort som matcha antal elever. (OBS det måste finnas dubletter i uppsättningen ni använder.)

Dela ut ett kort till varje elev med växtbilden nedåt.

Eleverna får inte se eller titta på korten.

När alla elever fått sitt kort får de

försiktigt titta på det utan att visa det för någon annan.

Utan att visa kortet för någon ska eleverna gå runt till varandra och beskriva växten på sitt kort utan att nämna namnet på växten.

När de hittat den person de tror har samma växt som de själva ska de stå kvar – utan att visa kortet.

Ingen får titta på eller visa kortet innan alla är färdiga.

Alla klara? Nu kan de visa kortet för varandra. Hittade de sitt par?

Upptäck!

Utomhuslek 4 år och uppåt

Dela ut ett växtkort till varje barn
Se om de kan hitta sin växt på ängen.

OBS – se till att blommorna finns på
ängen så att alla kan hitta sin växt.

- Hur många av sin egen växt kan de hitta?
- Finns det några pollinatörer på växten? Vilka?
- Doftar växten?
- Finns det flera växter som har samma färg?

Här kan ni fylla på med många frågor
och utmaningar.



BOTANISKA
GÖTEBORGS BOTANISKA TRÄDGÅRD

Leken - Under hökens vingar

Utomhuslek 4år och uppåt

Välj ut en yta där eleverna kan
springa. Markera kortsidorna dit
eleverna springer.

Dela ut ett växtkort till varje elev utom
en (höken). Eleverna noterar t.ex.
färgen på sin växt.

En elev utses till hök och ställer sig
mitt i ytan. Övriga samlas vid ena
kortsidan.

Höken börjar med att säga:
"Under hökens vingar kom!"

De övriga deltagarna frågar:
"Vilken färg?"

Höken ropar ut en färg.

Alla deltagare som har växter med
den färgen får ta sig fritt till andra
kortsidan.

För de övriga gäller det att ta sig dit
utan att bli kullad av höken.
Blir de kullade förvandlas de till hökar.

Leken fortsätter tills alla blivit tagna
av hökar.




Blåklint
(*Centaurea cyanus*)



Darrgräs
(*Briza media*)



Flockfibbla
(*Hieracium umbellatum*)



Fårsvingel
(*Festuca ovina*)



BOTANISKA
GÖTEBORGS BOTANISKA TRÄDGÅRD



BOTANISKA
GÖTEBORGS BOTANISKA TRÄDGÅRD



BOTANISKA
GÖTEBORGS BOTANISKA TRÄDGÅRD



BOTANISKA
GÖTEBORGS BOTANISKA TRÄDGÅRD




Getväppling
(*Antyllis vulneraria*)



Gullviva
(*Primula veris*)



Höskallra
(*Rhinanthus serotinus*)



Klätt
(*Agrostemma githago*)



BOTANISKA
GÖTEBORGS BOTANISKA TRÄDGÅRD



BOTANISKA
GÖTEBORGS BOTANISKA TRÄDGÅRD



BOTANISKA
GÖTEBORGS BOTANISKA TRÄDGÅRD



BOTANISKA
GÖTEBORGS BOTANISKA TRÄDGÅRD



Kråkvicker
(*Vicia cracca*)



Kungsmynta
(*Origanum vulgare*)



Käringtand
(*Lotus corniculatus*)



Myskmalva
(*Malva moschata*)



BOTANISKA
GÖTEBORGS BOTANISKA TRÄDGÅRD




BOTANISKA
GÖTEBORGS BOTANISKA TRÄDGÅRD



BOTANISKA
GÖTEBORGS BOTANISKA TRÄDGÅRD



BOTANISKA
GÖTEBORGS BOTANISKA TRÄDGÅRD



Prästkrage
(*Leucantemum vulgare*)



Rödkämpar
(*Plantago media*)



Röllika
(*Achillea millefolium*)



Väddklint
(*Centaurea scabiosa*)



BOTANISKA
GÖTEBORGS BOTANISKA TRÄDGÅRD



BOTANISKA
GÖTEBORGS BOTANISKA TRÄDGÅRD




BOTANISKA
GÖTEBORGS BOTANISKA TRÄDGÅRD




BOTANISKA
GÖTEBORGS BOTANISKA TRÄDGÅRD




Åkerkulla
(*Anthemis arvensis*)



Åkervädd
(*Knautia arvensis*)



Ängsvädd
(*Succisa pratensis*)



Stor blåklocka
(*Campanula persicifolia*)



BOTANISKA
GÖTEBORGS BOTANISKA TRÄDGÅRD



BOTANISKA
GÖTEBORGS BOTANISKA TRÄDGÅRD



BOTANISKA
GÖTEBORGS BOTANISKA TRÄDGÅRD



BOTANISKA
GÖTEBORGS BOTANISKA TRÄDGÅRD