

# Utveckling Västra Götaland

## Befolkning

Antal invånare i Västra Götaland mars 2017:

# 1 676 600

En miljon invånare i Göteborgsregionen

- Kvartal 1 2017 har befolkningsantalet i Västra Götaland ökat med drygt 4 800 invånare jämfört med kvartal 4 2016.
- Göteborgsregionen passerade 1 miljon invånare under första kvartalet 2017.

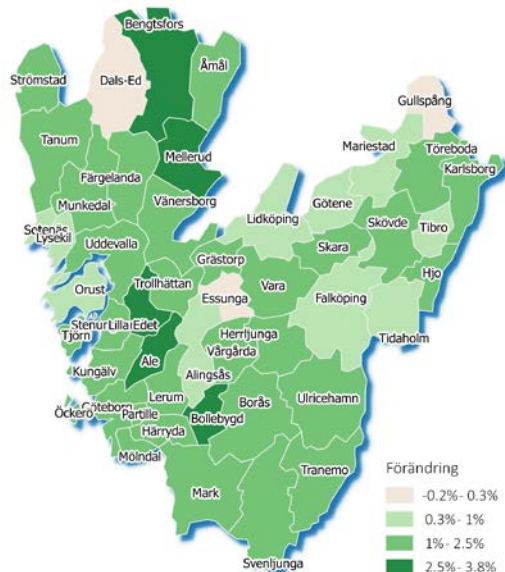
Lilla Edet ökar mest

- Lilla Edet är den kommun som haft den högsta procentuella ökningen av befolkningen (+3,8%) under det senaste året (jämförelse mars respektive år).

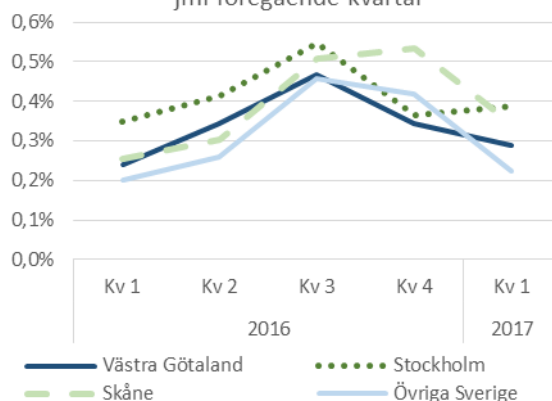
Invandring ger största bidraget till befolkningsökningen

- Liksom tidigare kommer det största bidrag till den ökande befolkningen i Västra Götaland från det mycket stora positiva utrikes flyttnettot.
- Utöver de folkbokförda invånarna fanns det ca 16 000 asylsökande placerade i Västra Götaland i mars 2017.

Procentuell förändring av antal invånare mars 2017 jämfört mars 2016.

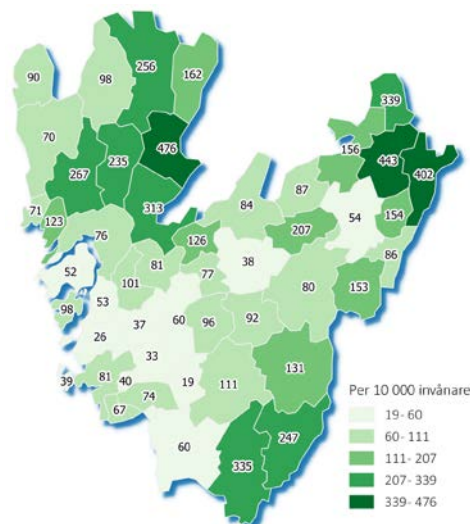


Procentuell förändring av antal invånare jmf föregående kvartal



|                                | Västra Götaland | Fyrbodalen | Göteborgsregionen* | Sjuhärad | Skaraborg |
|--------------------------------|-----------------|------------|--------------------|----------|-----------|
| <b>Antal invånare 31/3</b>     |                 |            |                    |          |           |
| 2016                           | 1 652 600       | 267 000    | 984 800            | 217 800  | 262 300   |
| 2017                           | 1 676 600       | 270 400    | 1 001 000          | 221 000  | 264 800   |
| <b>Kvartal 1 respektive år</b> |                 |            |                    |          |           |
| <b>Födelseöverskott</b>        |                 |            |                    |          |           |
| 2016                           | 900             | -140       | 1 120              | 0        | -30       |
| 2017                           | 640             | -110       | 850                | -20      | -50       |
| <b>Inrikes flyttnetto</b>      |                 |            |                    |          |           |
| 2016                           | 130             | 70         | 0                  | 140      | -40       |
| 2017                           | -40             | -370       | 500                | 110      | -180      |
| <b>Utrikes flyttnetto</b>      |                 |            |                    |          |           |
| 2016                           | 2 870           | 720        | 1 270              | 350      | 560       |
| 2017                           | 3 460           | 550        | 1 890              | 470      | 570       |

Antal asylsökande i Migrationsverkets mottagnings-system per 10 000 invånare mars 2017.



\* I Göteborgsregionen ingår Kungälv som inte är en del av Västra Götaland.

Källa: SCB och Migrationsverket.



## Högkonjunktur i Västra Götaland

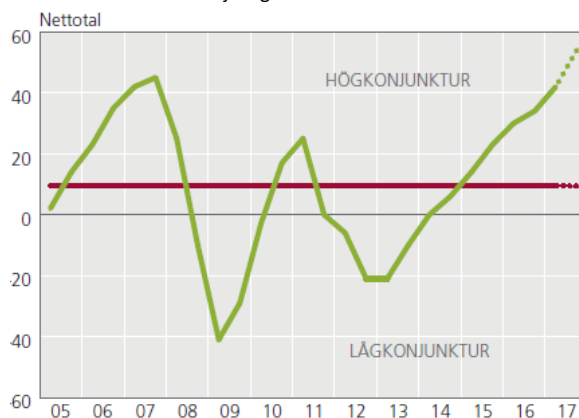
- Vårens Konjunkturbarometer för Västra Götaland visar att det råder högkonjunktur i Västra Götalands näringsliv. Det redan starka konjunkturläget från i höstas stärktes ytterligare i samtliga delregioner och i de flesta branscher. Till hösten förväntas uppgången fortsätta.
- Det är främst en uppgång för tillverkningsindustrin och byggbranschen som ligger bakom konjunkturuppgången. Industrikonjunktoren drivs i första hand av transportmedelsindustrin men så gott som samtliga av industrins delbranscher noterar uppgångar och flera av dessa befinner sig i högkonjunktur. Även inom företagstjänster råder högkonjunktur.

## Bäst läge i Göteborgsregionen och Fyrbodalsregionen

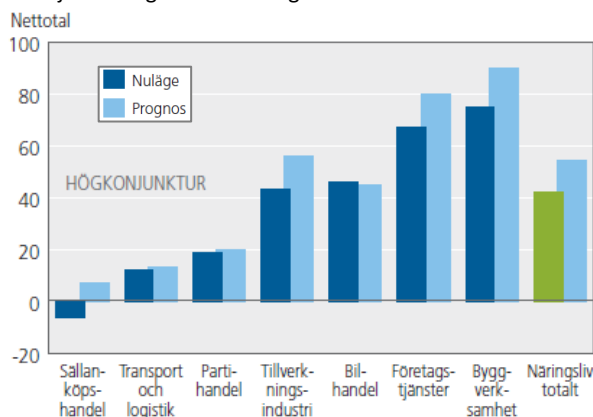
- Med ett konjunkturindex på +43 är det Göteborgsregionen och Fyrbodalsregionen som har det bästa konjunkturläget i Västra Götaland. Detta är första gången Fyrbodalsregionen hamnar i topp. Sjuhäradsregionen, som hade en svacka för ett halvår sedan, har återhämtat sig helt enligt förväntningarna och ligger nu på index +39. Även konjunktoren i Skaraborg har lyft rejält det senaste halvåret och ligger nu på +37.

**Konjunkturindex** är grundat på drygt 1 000 företags bedömningar av konjunktoren. Konjunkturindex kan variera från -100 till +100. Värdet 0, med en toleransgräns på ±15 innebär en s.k. normalkonjunktur.

Konjunkturindex för Västra Götaland, 2005 - höst 2017  
Röd linje = genomsnitt 2005-2017

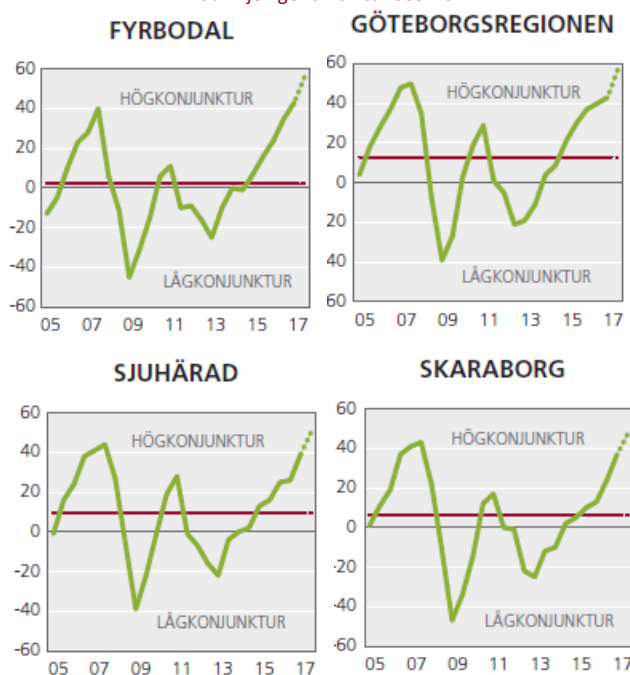


Konjunkturläget inom näringslivet. Vår 2017 och höst 2017.



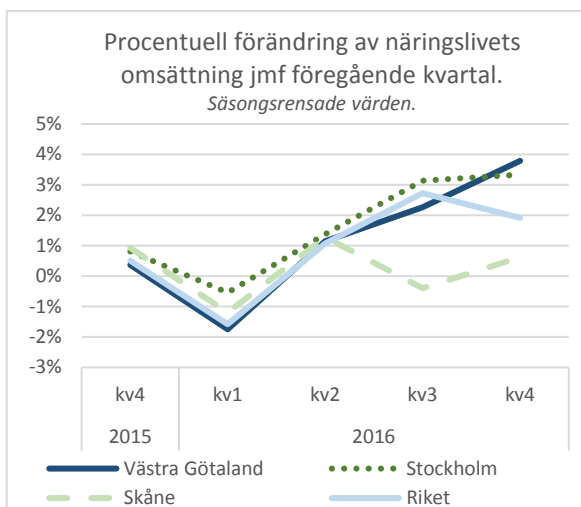
Konjunkturindex 2005-höst 2017.

Röd linje= genomsnitt 2005-2017



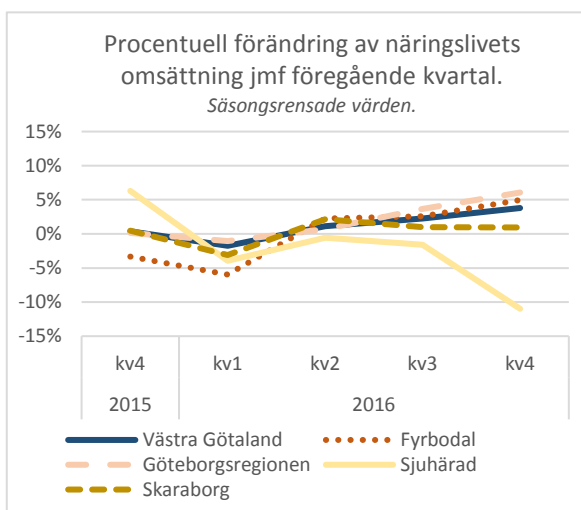
## Kraftigt ökad omsättning i näringslivet

- Omsättningen inom näringslivet i Västra Götaland ökade med nära 4 % under det fjärde kvartalet 2016, vilket är högre än utvecklingen i riket och en starkare utveckling än i både Skåne- och Stockholms län. Utvecklingen av omsättningen i näringslivet är därmed starkast i Västra Götaland av de tre svenska storstadsregionerna.
- Näringslivets omsättning utvecklades mycket positivt i Göteborgsregionen (+6%) samt Fyrbodalen (+5%) och negativt endast i Sjuhärad.



## Många startar företag i Sotenäs

- Antalet nystartade företag är i absoluta tal av naturliga skäl högst i regionens tätast befolkade delar, exempelvis i Göteborg.
- I relativa tal däremot, d.v.s. som antal nystartade företag per invånare, var andelen högst i Sotenäs följt av Strömstad och Tanum under det fjärde kvartalet 2016.

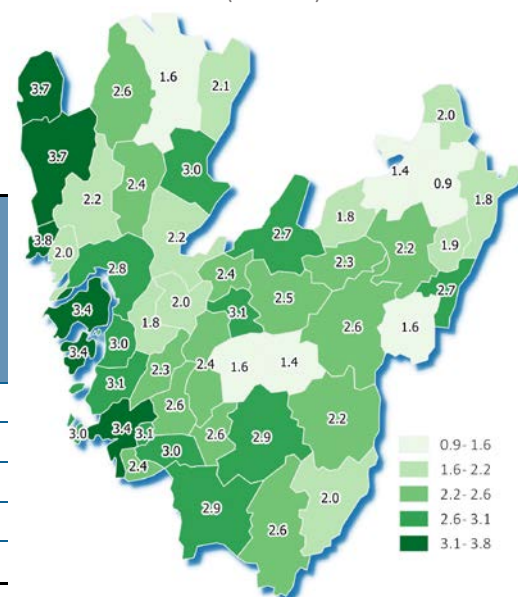


## Färre företagskonkurser

- Antalet konkurser under det första kvartalet 2017 minskade i Västra Götaland med ca 7 % jämfört med motsvarande kvartal året dessförinnan.
- Framför allt är det i Sjuhärad som konkurserna har minskat medan Skaraborg och Fyrbodalen upplevt ett ökat antal konkurser jämfört med motsvarande kvartal ett år tidigare.

|                 | Näringslivets omsättning<br>miljoner kronor |         | Nystartade företag<br>antal |       | Konkurser<br>antal |      |
|-----------------|---|---------|-----------------------------|-------|--------------------|------|
|                 | kvartal 4                                   |         | kvartal 1                   |       | kvartal 1          |      |
|                 | 2015  | 2016    | 2015                        | 2016  | 2016               | 2017 |
| Västra Götaland | 408 000                                     | 430 000 | 3 083                       | 3 115 | 219                | 204  |
| Fyrbodalen      | 50 000                                      | 52 000  | 428                         | 400   | 25                 | 27   |
| Göteborgsreg.   | 275 000                                     | 302 000 | 1 964                       | 2 019 | 156                | 136  |
| Sjuhärad        | 45 000                                      | 37 000  | 354                         | 350   | 23                 | 14   |
| Skaraborg       | 45 000                                      | 46 000  | 337                         | 346   | 15                 | 27   |

Antal nystartade företag per 1 000 invånare (16-64 år).



Källa: SCB (näringslivets omsättning) och Tillväxtanalys (konkurser och nya företag).

\*Antalet konkurser i kommunalförbunden summerar inte upp till siffran för Västra Götaland dels pga. att för små tal på delregionnivå inte redovisas i statistiken vilket medför ett visst bortfall och dels därför att Kungsbacka kommun ingår i Göteborgsregionen men inte i Västra Götaland