

# Utveckling Västra Götaland

Antal invånare i Västra Götaland september 2017:

## Befolkning

# 1 686 300

### Fortsatt befolkningsökning

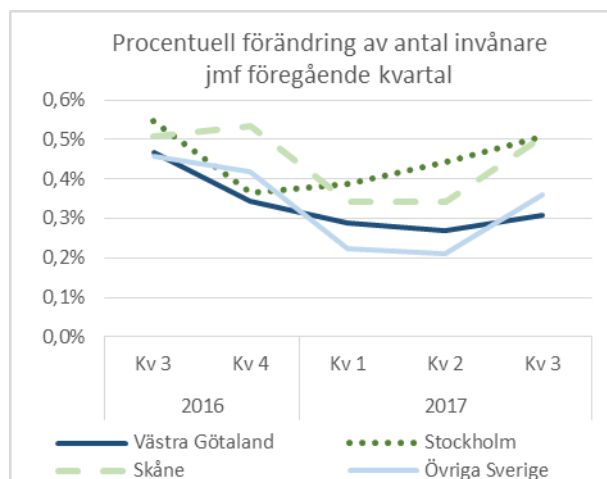
- Kvartal 3 2017 har befolkningsantalet i Västra Götaland ökat med 5 200 invånare jämfört med kvartal 2 2017.
- Ökningstakten är fortsatt hög, men har minskat jämfört med motsvarande period förra året.

### Mölndal ökar mest

- Mölndal är den kommun som haft den högsta procentuella ökningen av befolkningen (+2,5%) under det senaste året (jämförelse september respektive år).

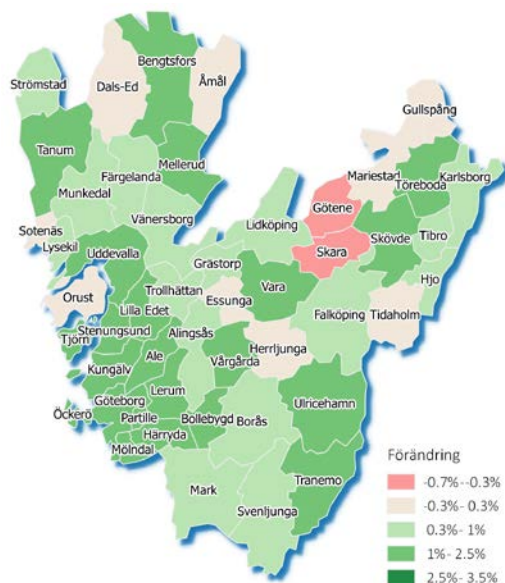
### Invandring ger största bidraget till befolkningsökningen

- Liksom tidigare kommer det största bidrag till den ökande befolkningen i Västra Götaland från det mycket stora positiva utrikes flyttnetto.
- Utöver de folkbokförda invånarna fanns det 14 100 asylsökande placerade i Västra Götaland i september 2017.

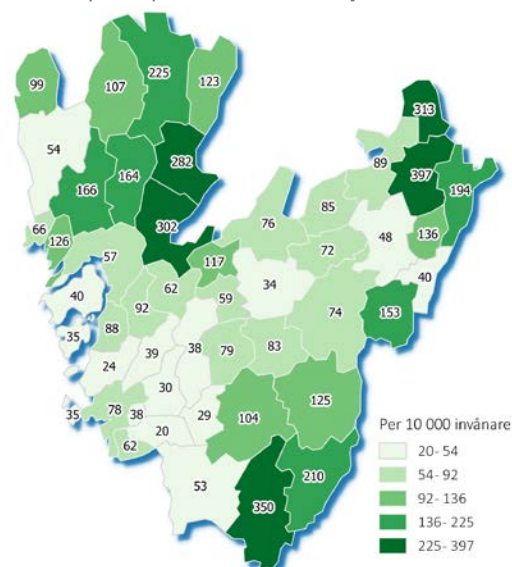


	Västra Götaland	Fyrbodal	Göteborgsregionen*	Sjuhärad	Skaraborg
<b>Antal invånare 30/9</b>					
2016	1 666 100	269 200	993 500	219 600	263 900
2017	1 686 300	271 200	1 009 200	222 000	265 500
<b>Kvartal 3 respektive år</b>					
<b>Födelseöverskott</b>					
2016	1 650	40	1 380	150	120
2017	1 520	110	1 300	80	80
<b>Inrikes flyttnetto</b>					
2016	-490	-390	670	-20	-380
2017	-630	-390	500	-140	-380
<b>Utrikes flyttnetto</b>					
2016	6 370	1 550	2 960	700	1 200
2017	4 110	590	2 790	370	430

Procentuell förändring av antal invånare juni 2017 jämfört juni 2016.



Antal asylsökande i Migrationsverkets mottagnings-system per 10 000 invånare juni 2017.



\* I Göteborgsregionen ingår Kungälv som inte är en del av Västra Götaland.

Källa: SCB och Migrationsverket.



## Fortsatt högkonjunktur i Västra Götaland

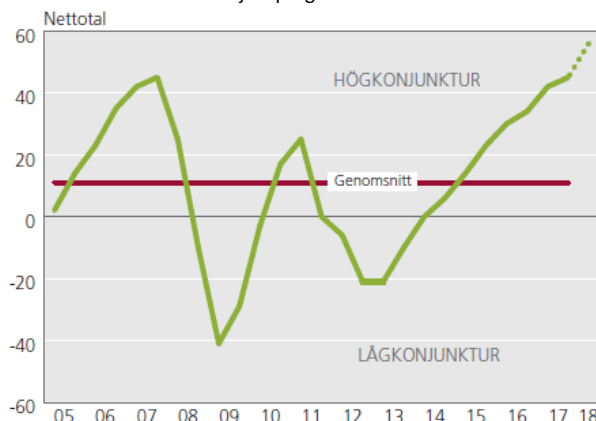
- Höstens Konjunkturbarometer för Västra Götaland visar att konjunkturen i Västra Götaland, som stärktes rejält i våras, fortsatte att förbättras under hösten. Med ett konjunkturindex på +45 ligger bedömningarna ligger nu i stort sett på samma nivå som vid konjunkturtoppen för tio år sedan. Någon avmattning finns dock inte i sikte utan de flesta branscher ser positivt på kommande halvår.
- Högkonjunktur råder inom företagstjänster, byggbranschen, industrin och bilhandeln. Stämningläget hos byggföretagen dämpades något jämfört med våren men är fortsatt mycket högt. Industrin fortsatte upp ett litet hack från i våras där fordonsindustrin fortsatt utgör det främsta dragloket.

## Bäst läge i Sjuhärad

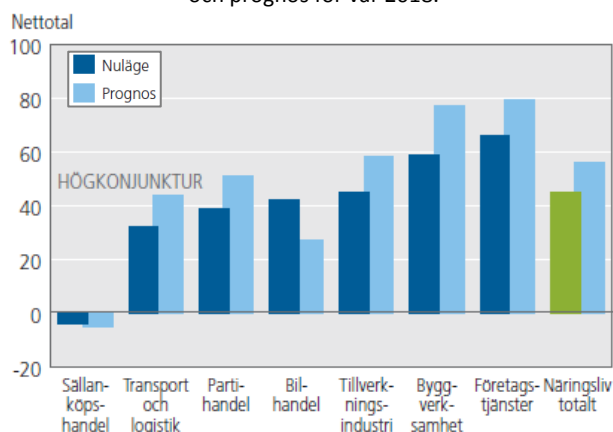
- Skillnaderna mellan de olika delregionerna i Västra Götaland är relativt små. Sjuhärad har klättrat till förstaplatsen med index på +48. Skaraborg noterar +45 medan index för Göteborgsregionen och Fyrbodal ligger på +44 respektive +37. Till skillnad från övriga delregioner har företagens bedömning av konjunkturläget i Fyrbodal dämpats något det senaste halvåret.

**Konjunkturindex** är grundat på drygt 1 000 företags bedömningar av konjunkturen vid en viss tidpunkt. Konjunkturindexen har en möjlig variationsbredd från -100 till +100. Värdet 0 med en toleransgräns på ca ±15 enheter anger läget för en s.k. normalkonjunktur. Gränserna för lågkonjunktur och högkonjunktur kan schablonmässigt sättas till -40 respektive +40.

Konjunkturindex för Västra Götaland, 2005 - höst 2017  
Streckad linje = prognos för våren 2018

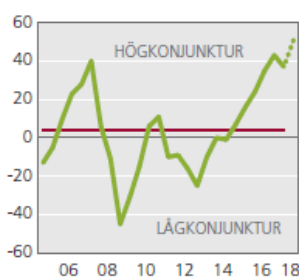


Konjunkturläget inom näringslivet höst 2017 och prognos för vår 2018.

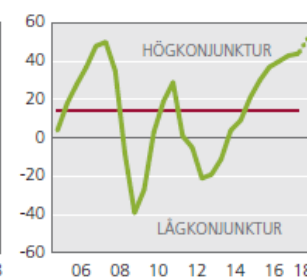


Konjunkturindex 2005-höst 2017  
Streckad linje = prognos för våren 2018

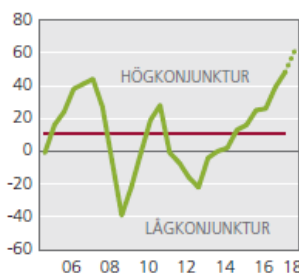
FYRBODAL



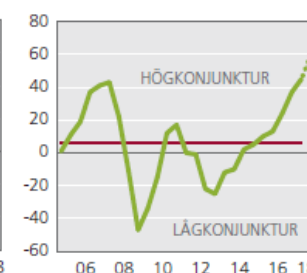
GÖTEBORGSREGIONEN



SJUHÄRAD



SKARABORG



## Minskad omsättning i näringslivet

- Omsättningen inom näringslivet i Västra Götaland minskade med ca 1 % under det andra kvartalet 2017, vilket är jämförbart med riket i stort och en bättre utveckling än i Stockholms län där omsättningen minskat med ca -2%.
- Näringslivets omsättning hade svagast utveckling i Fyrbodal (-4%).

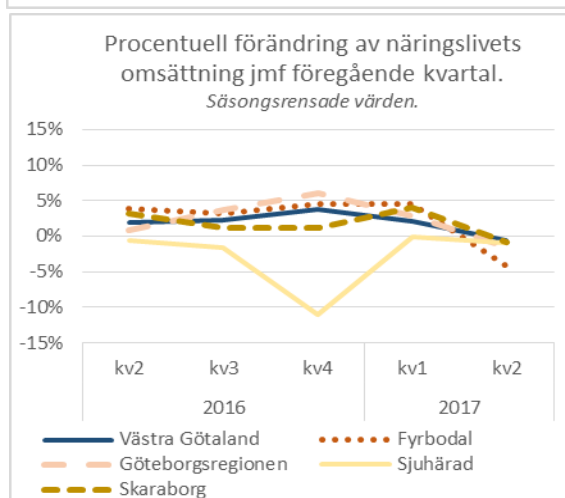
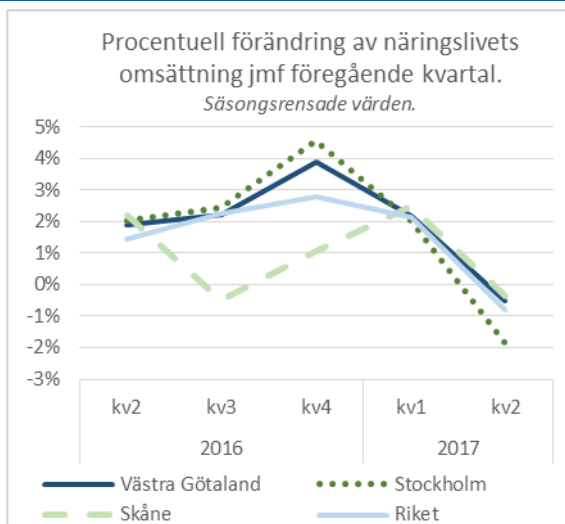
## Många startar företag i Sotenäs

- Antalet nystartade företag är i absoluta tal av naturliga skäl högst i regionens tätast befolkade delar, exempelvis i Göteborg.
- I relativa tal däremot, d.v.s. som antal nystartade företag per invånare, var andelen högst i Sotenäs följt av Orust och Tanum under det andra kvartalet 2017.

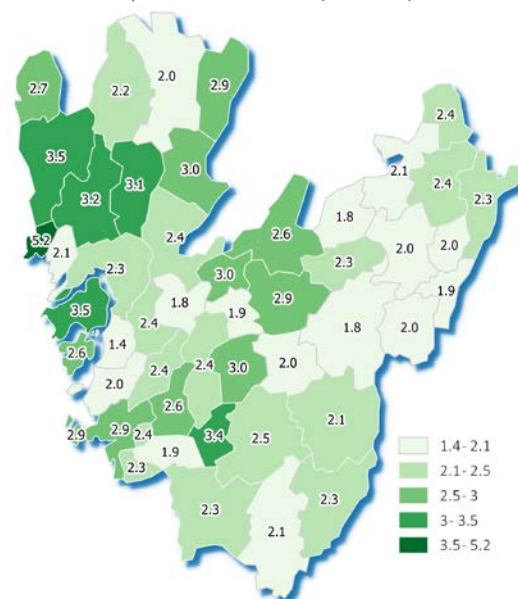
## Färre företagskonkurser

- Antalet konkurser under det andra kvartalet 2017 minskade i Västra Götaland med ca 25 % jämfört med motsvarande kvartal året dessförinnan.
- Framför allt är det i Fyrbodal, Sjuhärad och Skaraborg som konkurserna har minskat medan Göteborgsregionen upplevt en relativt svagare minskning av antalet konkurser jämfört med motsvarande kvartal föregående år.

	Näringslivets omsättning		Nystartade företag		Konkurser	
	miljoner kronor		antal		antal	
	kvartal 2		kvartal 3		kvartal 3	
	2016	2017	2016	2017	2016	2017
Västra Götaland	410 000	441 000	2 900	2 700	200	160
Fyrbodal	48 000	52 000	400	400	30	20
Göteborgsreg.	274 000	305 000	1 800	1 700	110	100
Sjuhärad	43 000	37 000	300	300	30	20
Skaraborg	45 000	47 000	400	300	30	20



Antal nystartade företag 2:a kvartalet 2017 per 1 000 invånare (16-64 år).



Källa: SCB (näringslivets omsättning) och Tillväxtanalys (konkurser och nya företag).

\*Antalet konkurser i kommunalförbunden summerar inte upp till siffran för Västra Götaland dels pga. att för små tal på delregionnivå inte redovisas i statistiken vilket medför ett visst bortfall och dels därför att Kungsbacka kommun ingår i Göteborgsregionen men inte i Västra Götaland