

Utveckling Västra Götaland

Antal invånare i Västra Götaland juni 2017:

Befolkning

1 681 100

Fortsatt befolkningsökning

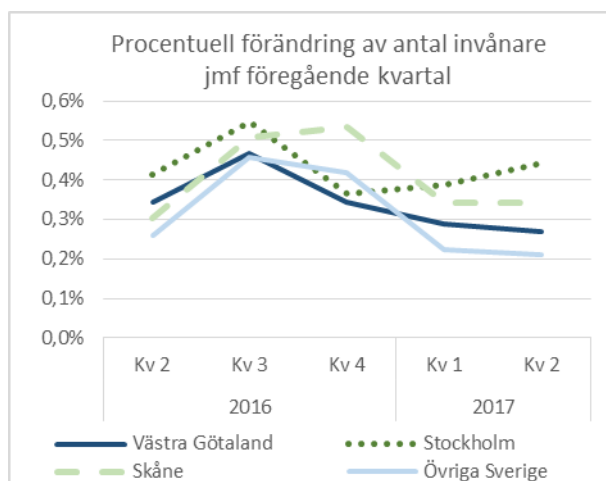
- Kvartal 2 2017 har befolkningsantalet i Västra Götaland ökat med 4 500 invånare jämfört med kvartal 1 2017.
- Ökningstakten är fortsatt hög, men har minskat jämfört med motsvarande period förra året.

Lilla Edet ökar mest

- Lilla Edet är den kommun som haft den högsta procentuella ökningen av befolkningen (+3,3%) under det senaste året (jämförelse juni respektive år).

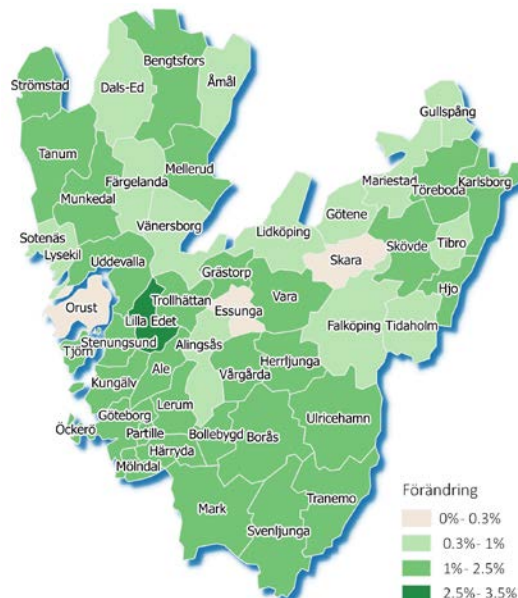
Invandring ger största bidraget till befolkningsökningen

- Liksom tidigare kommer det största bidrag till den ökande befolkningen i Västra Götaland från det mycket stora positiva utrikes flyttnetto.
- Utöver de folkbokförda invånarna fanns det 15 200 asylsökande placerade i Västra Götaland i juni 2017.

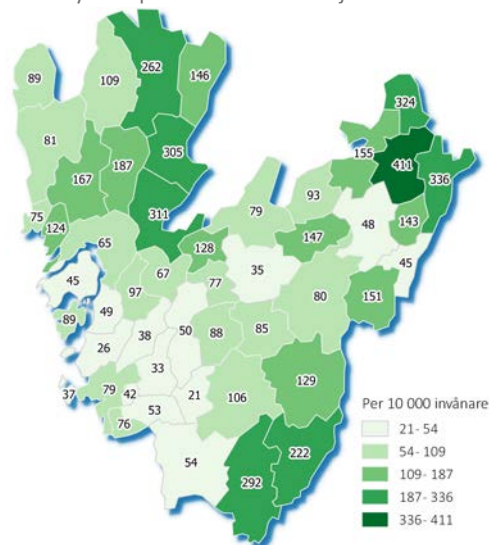


	Västra Götaland	Fyrbodal	Göteborgsregionen*	Sjuhärad	Skaraborg
Antal invånare 30/6					
2016	1 658 300	268 000	988 400	218 700	262 900
2017	1 681 100	270 800	1 004 500	221 600	265 400
Kvartal 2 respektive år					
Födelseöverskott					
2016	1 840	40	1 590	220	70
2017	1 430	10	1 230	120	120
Inrikes flyttnetto					
2016	270	100	360	210	-80
2017	120	-40	450	160	40
Utrikes flyttnetto					
2016	3 550	810	1 640	470	660
2017	2 730	460	1 650	340	370

Procentuell förändring av antal invånare juni 2017 jämfört juni 2016.



Antal asylsökande i Migrationsverkets mottagnings-system per 10 000 invånare juni 2017.



* I Göteborgsregionen ingår Kungälv som inte är en del av Västra Götaland.

Källa: SCB och Migrationsverket.

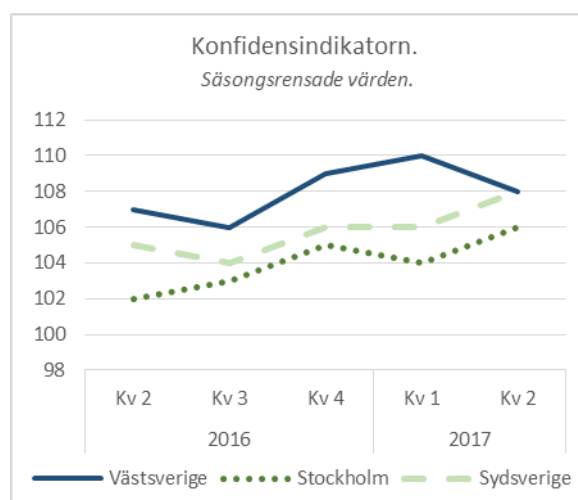
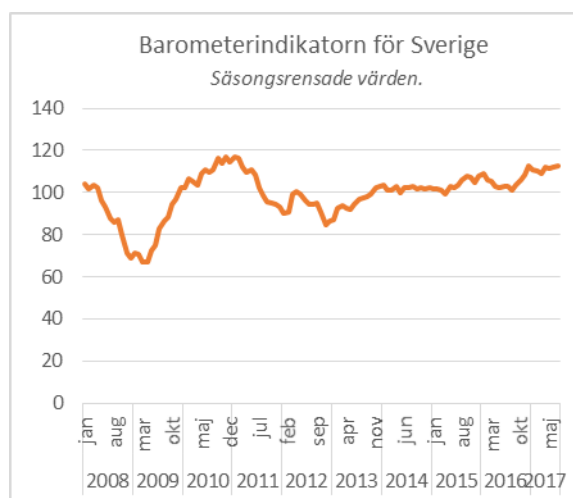
Fortsatt konjunkturuppgång

- Enligt Konjunkturinstitutet (juni 2017) bedöms konjunkturen fortsätta att stärkas hösten 2017 och toppar 2018. Det är exporten som driver på utvecklingen tack vare en starkare global efterfrågan. Uppgången i konjunkturen leder också till att fler får jobb och arbetslösheten faller ytterligare.
- Barometerindikatorn steg marginellt från 112,2 i juni till 112,4 i juli. Alla företagsindikatorer visar på ett starkare eller mycket starkare läge än normalt där tillverkningsindustrin är mest optimistisk. Hushållens konfidensindikator sjönk något i juli men ligger fortfarande över det historiska genomsnittet.

Minskade skillnader mellan storstadsregionerna

- KI:s regionala konjunkturbarometer för andra kvartalet 2017 visar att konfidensindikatorn för näringslivet i Västsverige är 108, klart över det historiska genomsnittet på 100.
- Konfidensindikatorn i det västsvenska näringslivet försämrades dock något mellan första och andra kvartalet 2017.
- Den regionala konjunkturbilden har utjämnats något det senaste kvartalet, men konfidensindikatorns pekar på en något bättre konjunkturbild i Västsverige och Skåne än i Stockholms län.
- Konjunkturen inom tillverkningsindustrin är klart bättre i Västsverige än i de två övriga storstadsregionerna.

Konfidensindikator, säsongrensade värden, kvartal 4 2015					
	Bygg- industri	Handel	Privata tjänster	Tillverk- nings- industri	Närings- livet totalt
Väst- sverige	112	111	103	120	111
Stock- holms län	104	112	105	126	109
Syd- sverige	105	113	106	105	108



Konfidensindikatorn och **Barometerindikatorn** är tagna från *Konjunkturbarometern*, en enkätundersökning till företag och hushåll som utförs varje månad av Konjunkturinstitutet.

Konfidensindikatorn är en sammanvägning av företagens svar på frågor om bl.a. orderstock, försäljningsvolym, nulägesomdöme och förväntningar.

Barometerindikatorn sammanfattar konfidensindikatorerna för näringsliv och hushåll och tas fram enbart på riksnivån. Syftet är att fånga stämningläget i den svenska ekonomin. Värden över 100 respektive 110 motsvarar en starkare respektive mycket starkare ekonomi än normalt. Värden under 100 respektive under 90 visar en svagare respektive mycket svagare ekonomi än normalt.

Ökad omsättning i näringslivet

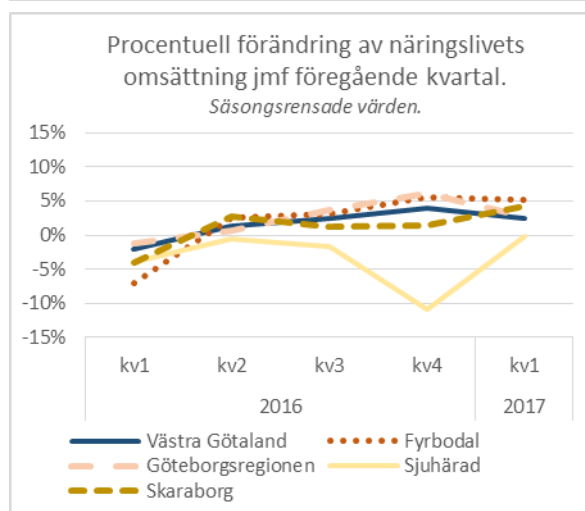
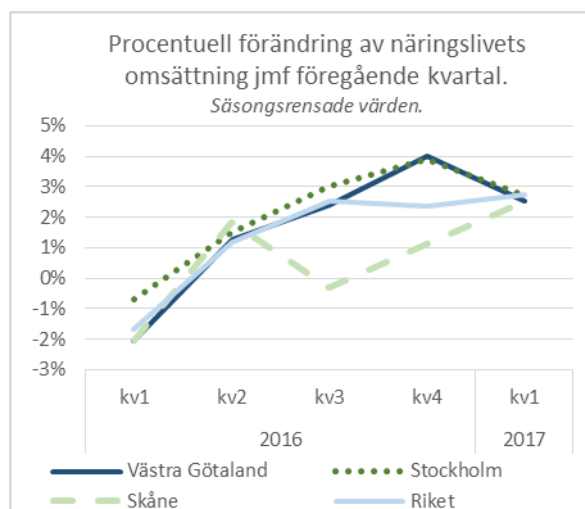
- Omsättningen inom näringslivet i Västra Götaland ökade med ca 2,5 % under det första kvartalet 2017, vilket är jämförbart med utvecklingen i riket i stort och de andra storstadsregionerna Skåne och Stockholms län.
- Näringslivets omsättning utvecklades mycket positivt i Fyrbodal (+5,3 %) samt Skaraborg (+4,2 %).

Många startar företag i Dals-Ed

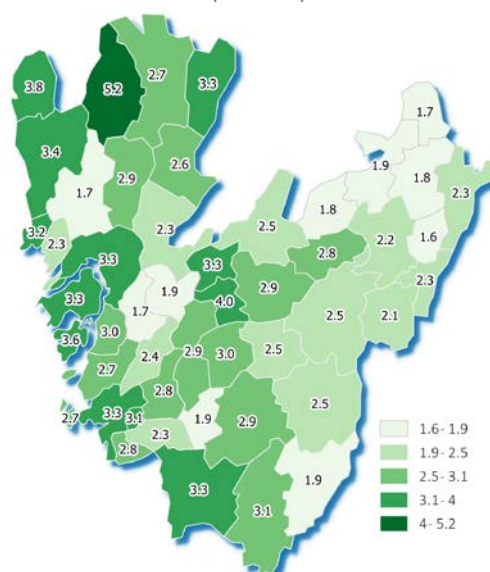
- Antalet nystartade företag är i absoluta tal av naturliga skäl högst i regionens tätast befolkade delar, exempelvis i Göteborg.
- I relativa tal däremot, d.v.s. som antal nystartade företag per invånare, var andelen högst i Dals-Ed följt av Essunga och Strömstad under det första kvartalet 2017.

Färre företagskonkurser

- Antalet konkurser under det andra kvartalet 2017 minskade i Västra Götaland med ca 14 % jämfört med motsvarande kvartal året dessförinnan.
- Framför allt är det i Göteborgsregionen som konkurserna har minskat medan övriga delar av Västra Götaland upplevt ett i stort sett oförändrat antal konkurser jämfört med motsvarande kvartal ett år tidigare.



Antal nystartade företag per 1 000 invånare (16-64 år).



	Näringslivets omsättning		Nystartade företag		Konkurser	
	miljoner kronor		antal		antal	
	kvartal 1		kvartal 2		kvartal 2	
	2016	2017	2016	2017	2016	2017
Västra Götaland	400 000	443 000	3 300	3 100	260	225
Fyrbodal	47 000	55 000	500	400	30	30
Göteborgsreg.	272 000	310 000	2 100	2 000	175	140
Sjuhärad	43 000	37 000	400	400	25	25
Skaraborg	44 000	48 000	400	400	30	25

Källa: SCB (näringslivets omsättning) och Tillväxtanalys (konkurser och nya företag).

*Antalet konkurser i kommunalförbunden summerar inte upp till siffran för Västra Götaland dels pga. att för små tal på delregionnivå inte redovisas i statistiken vilket medför ett visst bortfall och dels därför att Kungälv kommun ingår i Göteborgsregionen men inte i Västra Götaland