

Utveckling Västra Götaland

Antal invånare i Västra Götaland september 2015:

Befolkning

1 644 600

Fortsatt stor befolkningsökning

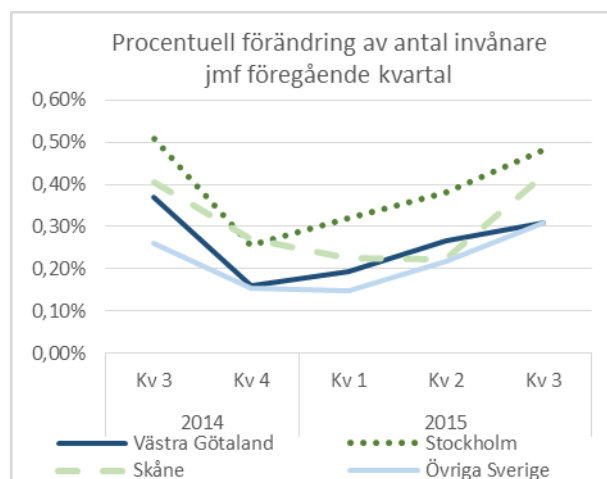
- Kvartal 3 2015 har befolkningsantalet i Västra Götaland ökat med drygt 5 000 invånare jämfört med kvartal 2 2015.
- Ökningstakten har varit något under Skånes och Stockholms.

Mellerud ökar mest

- Mellerud är den kommun som haft den högsta procentuella ökningen av befolkningen (+3,0%) under det senaste året (jämförelse september respektive år).

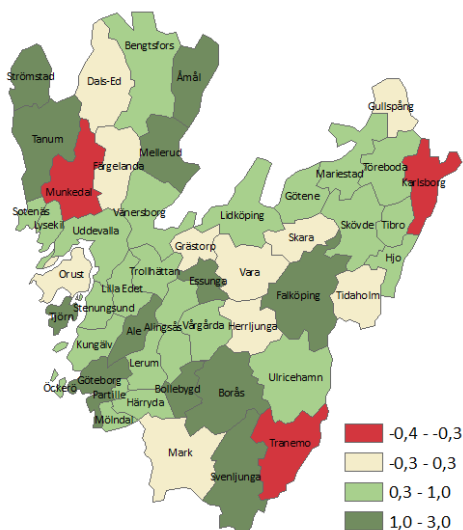
Invandring ger största bidraget till befolkningsökningen

- Störst bidrag till den ökande befolkningen i Västra Götaland kvartal 3 2015 ger det positiva utrikes flyttnettot. Det är dock något lägre än motsvarande kvartal år 2014.
- Antalet asylsökande som är placerade i Västra Götaland har dock ökat kraftigt under de sista månaderna. Sista oktober var det 22 000 asylsökande placerade i Västra Götaland vilket är 10 000 fler än i början på året.

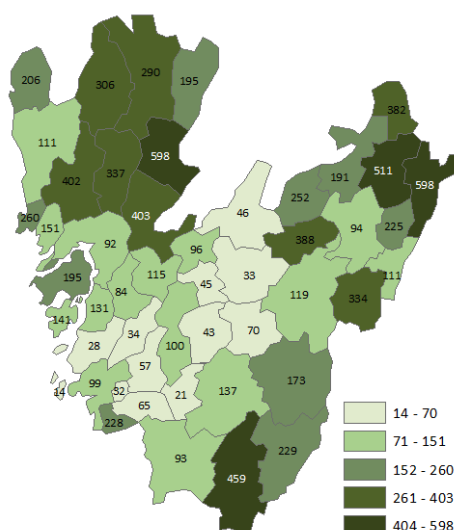


	Västra Götaland	Fyrbodal	Göteborgsregionen*	Sjuhärad	Skaraborg
Antal invånare 30/9					
2014	1 629 400	263 600	969 000	215 000	259 900
2015	1 644 600	265 800	979 800	216 600	261 300
Kvartal 3 respektive år					
Födelseöverskott					
2014	1 740	110	1 420	150	150
2015	1 790	60	1 480	180	120
Inrikes flyttnetto					
2014	-50	-310	750	-10	-320
2015	-460	-290	260	-60	-220
Utrikes flyttnetto					
2014	4 210	550	2 450	480	770
2015	3 660	690	1 870	510	640

Procentuell förändring av antal invånare september 2015 jämfört med september 2014.



Antal asylsökande i Migrationsverkets mottagningssystem per 10 000 invånare okt 2015.



* I Göteborgsregionen ingår Kungälv som inte är en del av Västra Götaland.

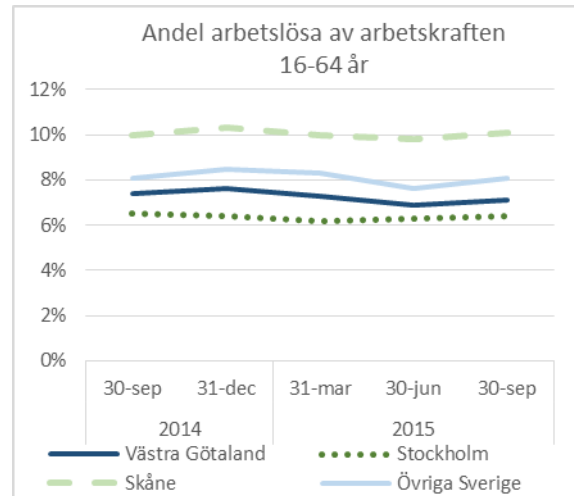
Källa: SCB och Migrationsverket.

Arbetsmarknad

7,1%

Minskad arbetslöshet

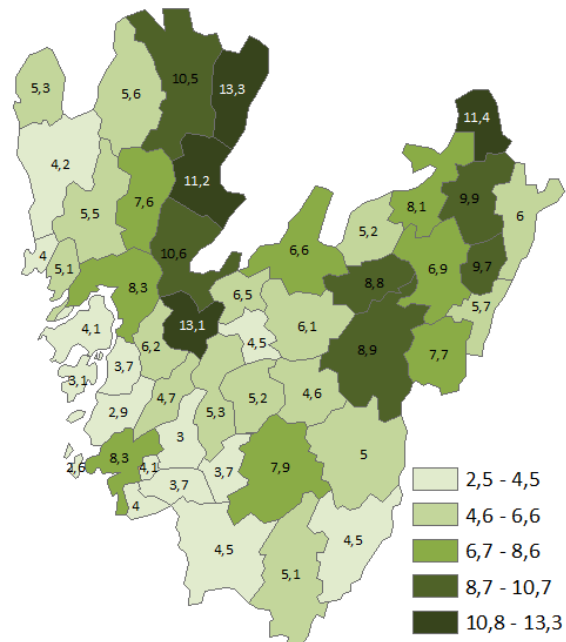
- Andelen arbetslösa i Västra Götaland har minskat i september 2015 jämfört med samma månad förra året. Även ungdomsarbetslösheten har minskat under perioden.
- Under hela perioden är andelen arbetslösa i Västra Götaland lägre än i Skåne och övriga Sverige men högre än i Stockholm.
- Totalt var ca 56 600 personer inskrivna som arbetslösa (öppet arbetslösa eller i arbetsmarknadspolitiska program med aktivitetsstöd) på Arbetsförmedlingen i Västra Götaland i slutet av september, d.v.s. 7,1 % av arbetskraften 16-64 år.



Andel arbetslösa av arbetskraften 16-64 år sep 2015.

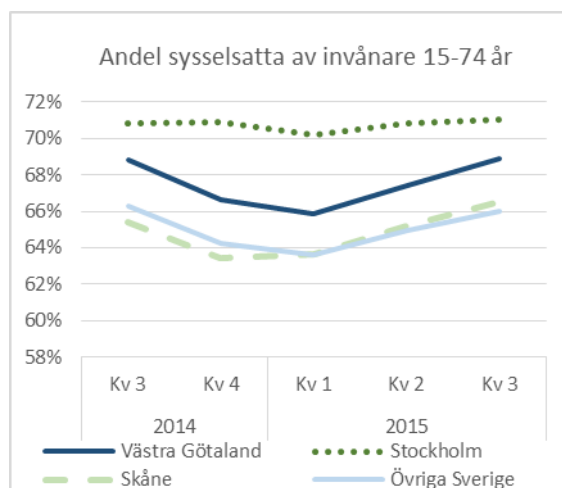
Högst arbetslöshet i Åmål

- Åmål hade i slutet av september 2015 den högsta andelen arbetslösa 16-64 år (13,3%). Lägst var andelen i Öckerö (2,6%).
- Arbetslösheten för ungdomar 18-24 år i Västra Götaland uppgick i snitt till 11,5%. Ungdomsarbetslösheten var högst i Åmål och lägst i Kungälv.



Sysselsättningen ökar

- Sysselsättningsgraden i Västra Götaland har ökat jämfört med kvartal 2 2015 och ligger på en liknande nivå jämfört med samma period förra året.
- Sysselsättningsgraden är lägre än i Stockholms län, men högre än i Skåne och övriga Sverige under hela perioden.



	Antal arbetslösa 16-64 år		Andel arbetslösa av arbetskraften 16-64 år	
	30:e september respektive år			
	2014	2015	2014	2015
Västra Götaland	59 100	56 600	7,4%	7,1%
Fyrbodal	11 100	11 200	8,9%	9,0%
Göteborgsreg.	32 500	30 700	6,7%	6,4%
Sjuhärad	6 800	6 600	6,5%	6,3%
Skaraborg	10 100	9 300	7,9%	7,4%

Med arbetslösa avses öppet arbetslösa och arbetssökande i program med aktivitetsstöd. Källa: Arbetsförmedlingen. Uppgifter om sysselsättning kommer från Arbetskraftsundersökningarna (AKU). Källa: SCB.

Konjunktoren i Västra Götaland stärks

➤ Enligt Västra Götalandsregionens Konjunkturbarometer har konjunkturläget stärkts ytterligare senaste halvåret. Konjunktur-index för Västra Götaland ligger på +23, en uppgång från +14 våren 2015. De västsvenska företagen ser på det kommande halvåret med tillförsikt. Prognosen inför hösten 2015 pekar mot en uppgång till ett index +34.

➤ Konjunktoren är starkast inom bygg, företagstjänster och IT-tjänster. Optimismen inför det kommande halvåret är stor och alla huvudbranscher räknar med en förbättrad eller oförändrad konjunktur. 30 procent av företagen räknar med att utöka personalstyrkan det kommande halvåret.

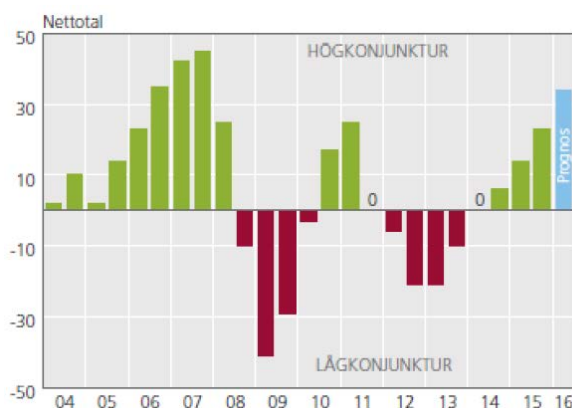
Starkast konjunktur i Göteborgsregionen

➤ Med ett konjunkturindex på +30 sticker Göteborgsregionen ut med det klart starkaste konjunkturläget. I Fyrbodals konjunkturindex förbättrats rejält sedan i våras, från +7 till +16. Även Sjuhärads hamnar på ett index +16. Skaraborg befinner sig ett snäpp lägre på konjunkturkurvan med ett index på +10. I samtliga delregioner förväntas en fortsatt konjunkturuppgång det kommande halvåret.

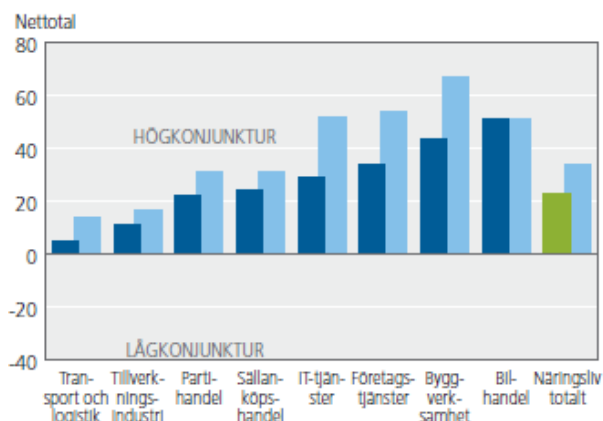
Konjunkturindex är grundat på företagens bedömningar av konjunktoren vid en viss tidpunkt. Konjunkturindex är ett mått på nuläget, till skillnad från Konjunkturinstitutets konfidensindikator som är en sammanvägning av både nuläge och prognos.

Källa: Konjunkturbarometer för Västra Götaland.

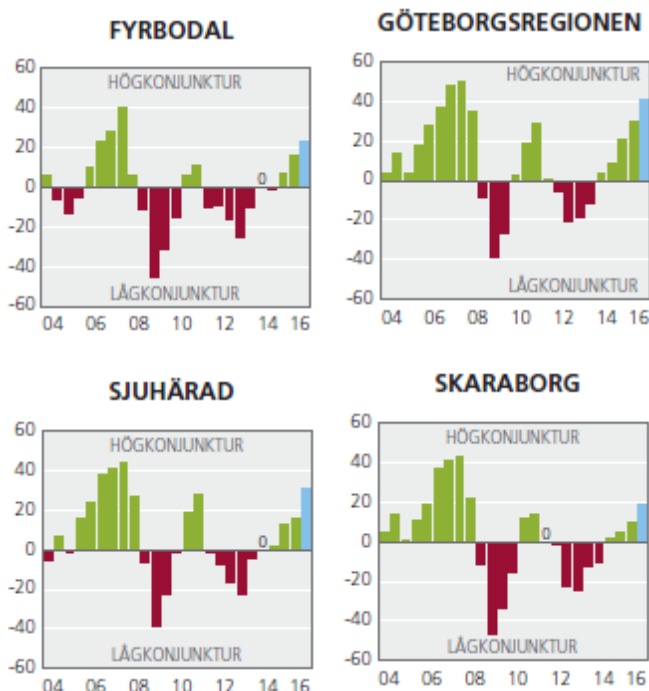
Konjunkturindex för Västra Götaland, 2003- höst 2015



Konjunkturläget inom näringslivet. Vår och höst 2015.

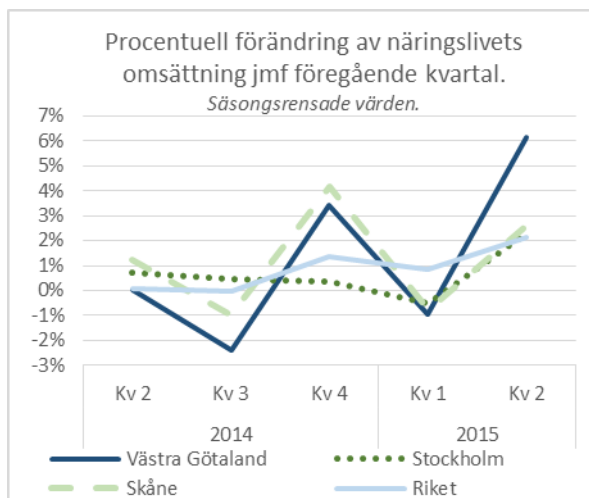


Konjunkturindex 2003-höst 2015.



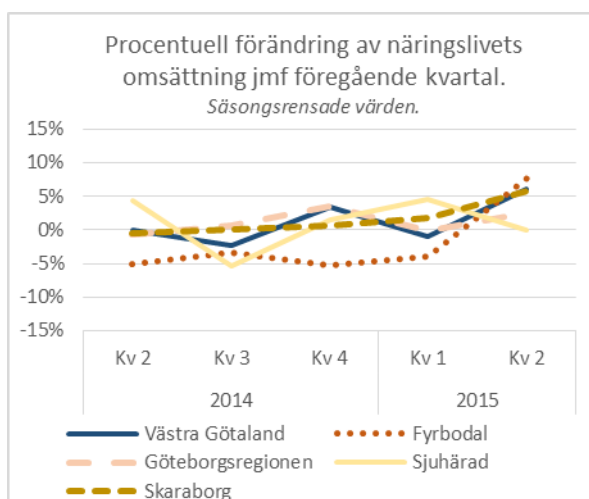
Ökad omsättning i näringslivet

- Omsättningen inom näringslivet i Västra Götaland har ökat med 6% under kvartal 2, vilket är klart bättre än för riket i stort. Utvecklingen har även varit bättre i Västra Götaland vid en jämförelse med Stockholms län och Skåne.
- Näringslivets omsättning utvecklades positivt i samtliga delregioner under kvartal 2 2015 med undantag för Sjuhärad där omsättningen varit i stort sett oförändrad.



Flest nystartade företag på Orust

- Antalet nystartade företag är i absoluta tal av naturliga skäl högst i regionens tätast befolkade delar.
- I relativa tal däremot, d.v.s. som antal nystartade företag per invånare, är andelen högst på Orust.



Färre företagskonkurser

- Antalet konkurser i Västra Götaland kvartal 3 2015 har minskat med ca 20% jämfört med motsvarande kvartal förra året.
- Framför allt är det i Göteborgsregionen och Skaraborg som konkurserna minskat.

	Näringslivets omsättning		Nystartade företag		Konkurser	
	miljoner kronor		antal		antal	
	kvartal 2		kvartal 3		kvartal 3	
	2014	2015	2014	2015	2014	2015
Västra Götaland	374 600	397 700	2 820	2 790	190	150
Fyrbodalen	55 000	52 000	390	400	20	20
Göteborgsreg.	239 800	255 900	1 770	1 790	140	110
Sjuhärad	41 900	42 100	310	290	10	10
Skaraborg	41 400	45 000	350	300	20	10

Antal nystartade företag per 1 000 invånare (16-64 år).

