

# Utveckling Västra Götaland

## Befolkning

Antal invånare i Västra Götaland juni 2015:

# 1 639 525

### Fortsatt stor befolkningsökning

- Kvartal 2 2015 har befolkningsantalet i Västra Götaland ökat med drygt 4 000 invånare jämfört med kvartal 1 2015.
- Befolkningen har ökat i Västra Götaland varje kvartal under perioden april 2014- juni 2015 med mellan 0,2-0,4 %.
- Ökningstakten har varit ungefär som Skånes, men lägre än Stockholms.

### Mellerud ökar mest

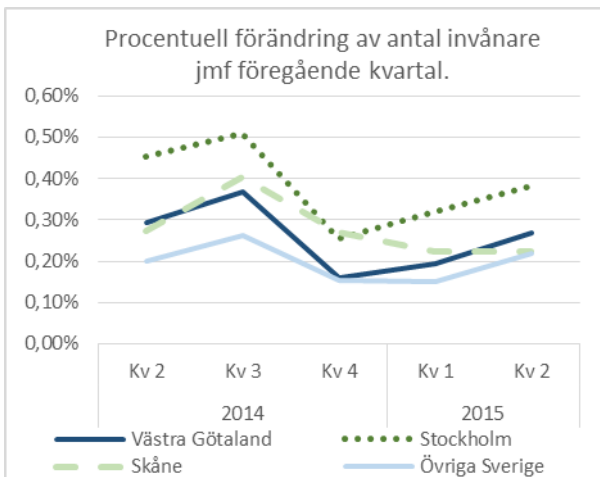
- Mellerud är den kommun som haft den högsta procentuella ökningen av befolkningen (+2,1%) under det senaste året (jämförelse juni respektive år).
- Karlsborg är den kommun som haft den största procentuella minskningen av befolkningen (-0,8%) under det senaste året.

### Invandring ger största bidraget till befolkningsökningen

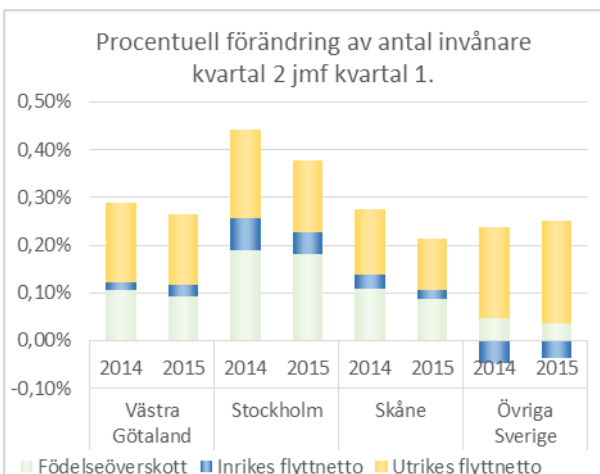
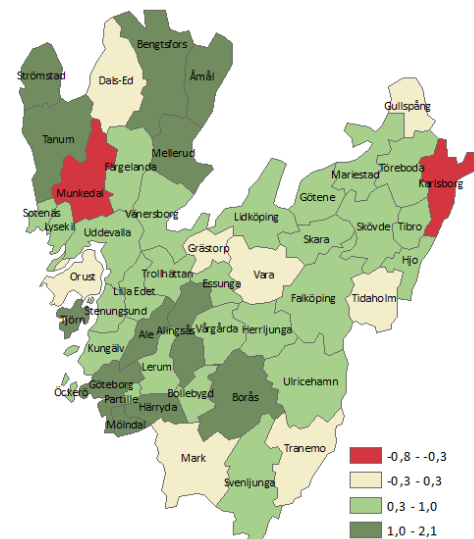
- Störst bidrag till den ökande befolkningen i Västra Götaland kvartal 2 2015 ger det positiva utrikes flyttnettot.
- Inrikes flyttnettot har ökat jämfört med motsvarande kvartal 2014 och är positivt i samtliga delregioner.

	Västra Götaland	Fyrbodalen	Göteborgsregionen*	Sjuhärad	Skaraborg
<b>Antal invånare 30/6</b>					
2014	1 623 400	263 300	964 300	214 400	259 300
2015	1 639 500	265 300	976 100	216 000	260 800
<b>Kvartal 2 respektive år</b>					
<b>Födelseöverskott</b>					
2014	1 710	40	1 530	110	100
2015	1 530	50	1 400	90	60
<b>Inrikes flyttnetto</b>					
2014	280	130	610	-90	-140
2015	390	250	330	30	40
<b>Utrikes flyttnetto</b>					
2014	2 700	580	1 390	340	460
2015	2 410	600	1 120	290	440

\* I Göteborgsregionen ingår Kungälv som inte är en del av Västra Götaland.



Procentuell förändring av antal invånare juni 2015 jämfört med juni 2014.



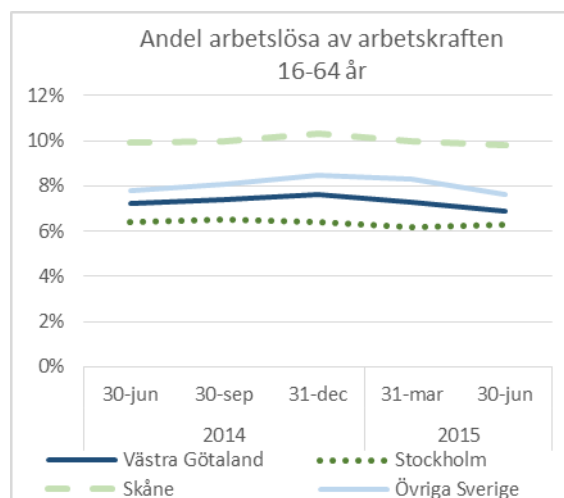
Källa: SCB.

# Arbetsmarknad

# 6,9%

## Minskad arbetslöshet

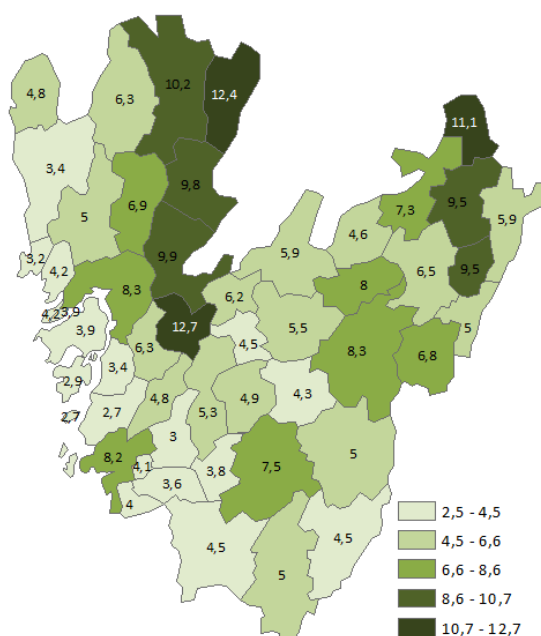
- Andelen arbetslösa i Västra Götaland har minskat i juni 2015 jämfört med samma månad förra året. Även ungdomsarbetslösheten har minskat under perioden.
- Under hela perioden är andelen arbetslösa i Västra Götaland lägre än i Skåne och övriga Sverige men högre än i Stockholm.
- Totalt var ca 54 700 personer inskrivna som arbetslösa (öppet arbetslösa eller i arbetsmarknadspolitiska program med aktivitetsstöd) på Arbetsförmedlingen i Västra Götaland i slutet av juni, d.v.s. 6,9% av arbetskraften 16-64 år.



Andel arbetslösa av arbetskraften 16-64 år juni 2015.

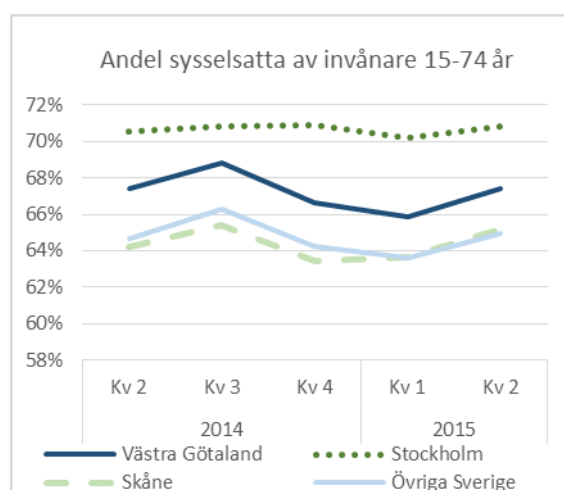
## Högst arbetslöshet i Trollhättan

- Trollhättan hade i slutet av juni 2015 den högsta andelen arbetslösa 16-64 år (12,7%). Lägst var andelen i Öckerö (2,5%).
- Arbetslösheten för ungdomar 18-24 år i Västra Götaland uppgick i snitt till 11%. Ungdomsarbetslösheten var högst i Gullspång och lägst i Kungälv.



## Sysselsättningen ökar

- Sysselsättningsgraden i Västra Götaland har ökat något jämfört med kvartal 1 2015 och ligger på en liknande nivå jämfört med samma period förra året.
- Sysselsättningsgraden är lägre än i Stockholms län, men högre än i Skåne och övriga Sverige under hela perioden.



	Antal arbetslösa 16-64 år		Andel arbetslösa av arbetskraften 16-64 år	
	30:e juni respektive år			
	2014	2015	2014	2015
Västra Götaland	57 600	54 700	7,2%	6,9%
Fyrbodal	10 700	10 900	8,6%	8,5%
Göteborgsreg.	32 500	29 900	6,7%	6,3%
Sjuhärad	6 500	6 400	6,2%	6,1%
Skaraborg	9 300	9 000	7,3%	6,8%

Med arbetslösa avses öppet arbetslösa och arbetssökande i program med aktivitetsstöd. Källa: Arbetsförmedlingen. Uppgifter om sysselsättning kommer från Arbetskraftsundersökningarna (AKU). Källa: SCB.

## God tillväxt

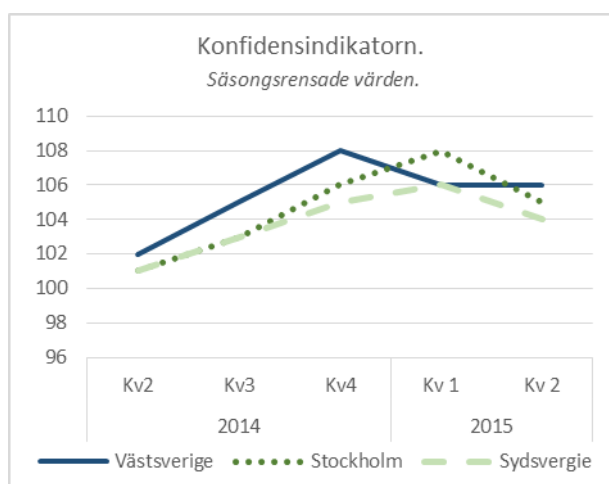
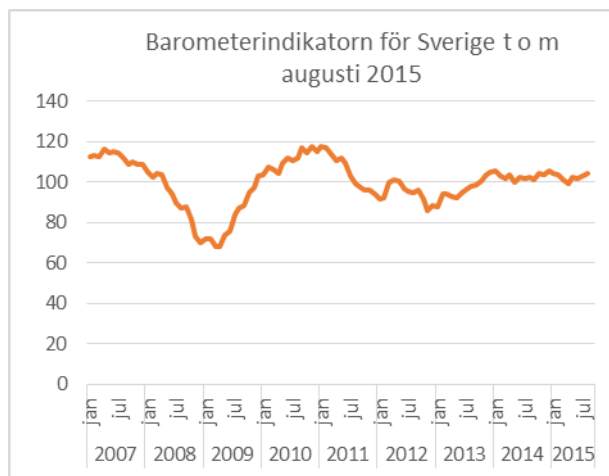
Konjunkturinstitutets (KI) senaste konfidensindikator för näringslivet (augusti 2015) visar på ett starkare läge än normalt, medan hushållens konfidensindikator är i nivå med det historiska genomsnittet. Den sammanvägda barometerindikatorn steg i augusti för andra månaden i rad.

I KI:s konjunkturlägesbedömning (augusti 2015) förutses det att svensk ekonomi kommer att visa goda tillväxtsiffror de närmaste åren. Utvecklingen drivs av exporttillväxt och hushållens ökade konsumtion. KI menar dock att det finns en risk för att den finansiella oron i Kina kommer att dämpa investeringstakten och därmed bromsa den globala konjunkturåterhämtningen, vilket kan medföra en mer dämpad utveckling i Sverige.

## Starkast industrikonjunktur i Västsverige

- KI:s regionala konjunkturbarometer för andra kvartalet 2015 visar att konfidensindikatorn för näringslivet i Västsverige är 106, klart över det historiska genomsnittet på 100.
- I Västsverige är konjunkturläget bäst inom tillverkningsindustrin. Industrikonjunkturen är också bättre i Västsverige än i de övriga två storstadsregionerna.
- Konjunkturen inom privata tjänster är något svagare än övriga sektorer i Västsverige.

Konfidensindikator, säsongrensade värden, kvartal 2 2015					
	Bygg- industri	Handel	Privata tjänster	Tillverk- nings- industri	Närings- livet totalt
Väst- sverige	106	107	102	110	106
Stock- holms län	104	105	105	93	105
Syd- sverige	100	106	103	105	104



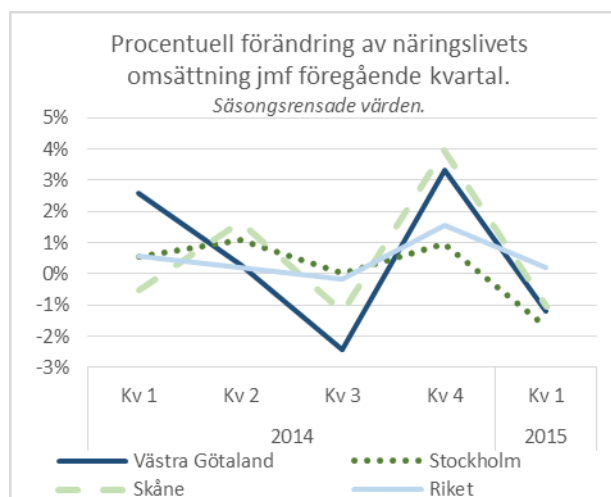
**Konfidensindikatorn** och **Barometerindikatorn** är tagna från *Konjunkturbarometern*, en enkätundersökning till företag och hushåll som utförs varje månad av Konjunkturinstitutet.

**Konfidensindikatorn** är en sammanvägning av företagens svar på frågor om bl.a. orderstock, försäljningsvolym, nulägesomdöme och förväntningar.

**Barometerindikatorn** sammanfattar konfidensindikatorerna för näringsliv och hushåll och tas fram enbart på riksnivå. Syftet är att fånga stämningläget i den svenska ekonomin. Värden över 100 respektive 110 motsvarar en starkare respektive mycket starkare ekonomi än normalt. Värden under 100 respektive under 90 visar en svagare respektive mycket svagare ekonomi än normalt.

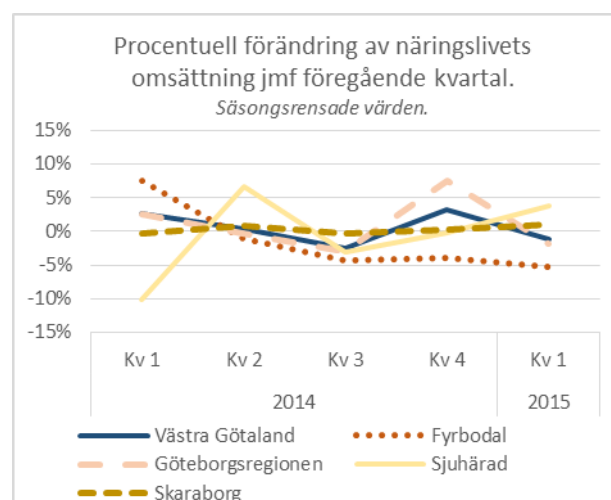
## Minskad omsättning i näringslivet

- Omsättningen inom näringslivet i Västra Götaland minskade något under det första kvartalet 2015 jämfört med det sista kvartalet 2014 då regionen upplevt en viss uppgång. Omsättningen inom näringslivet i Västra Götaland har följt utvecklingen på riksnivån alla kvartal under 2014 men med något större fluktuationer.
- I motsats till övriga delar av regionen ökade näringslivets omsättning i Sjuhärad och Skaraborg under det första kvartalet 2015. I Sjuhärad fortsätter näringslivets omsättning att variera kraftigt mellan olika kvartal.
- Samtliga delregioner har ökat sin omsättning kvartal 4 2014 jämfört med kvartal 3 2014.



## Flest nystartade företag i Sotenäs

- Antalet nystartade företag är i absoluta tal, av naturliga skäl högst i regionens tätast befolkade delar.
- I relativa tal däremot, d.v.s. som antal nystartade företag per invånare, är andelen högst i Sotenäs, Orust och i ett antal kustkommuner.

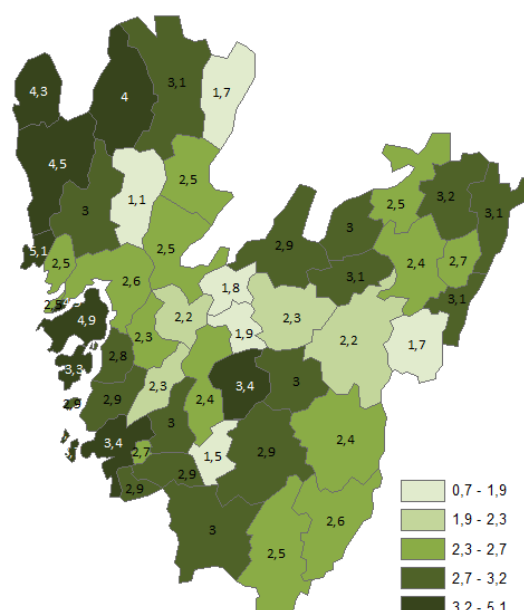


## Fler företagskonkurser

- Antalet konkurser i Västra Götaland kvartal 2 2015 har ökat med 15 % jämfört med motsvarande kvartal föregående år.

	Näringslivets omsättning miljoner kronor		Nystartade företag antal		Konkurser antal	
	kvartal 1					
	2014	2015	2014	2015	2014	2015
Västra Götaland	374 000	373 600	2 870	3 040	280	320
Fyrbodal	56 000	48 200	390	450	40	40
Göteborgsreg.	242 300	247 600	1 960	2 010	180	210
Sjuhärad	39 200	42 000	340	380	30	50
Skaraborg	41 400	247 600	350	390	40	30

Antal nystartade företag per 1 000 invånare (16-64 år) kvartal 1 2015.



Källa: SCB (näringslivets omsättning och konkurser) och Tillväxtanalys (nya företag).