

# Utveckling Västra Götaland

## Befolkning

Antal invånare i Västra Götaland mars 2015:

# 1 635 150

### Fortsatt stor befolkningsökning

- Kvartal 1 2015 har befolkningsantalet i Västra Götaland ökat med drygt 3 000 invånare jämfört med kvartal 4 2014.
- Ökningstakten är något högre än under kvartal 4 men inte lika hög som under övriga kvartal förra året.
- Ökningstakten har varit ungefär som Skånes, men lägre än Stockholms.

### Strömstad ökar mest

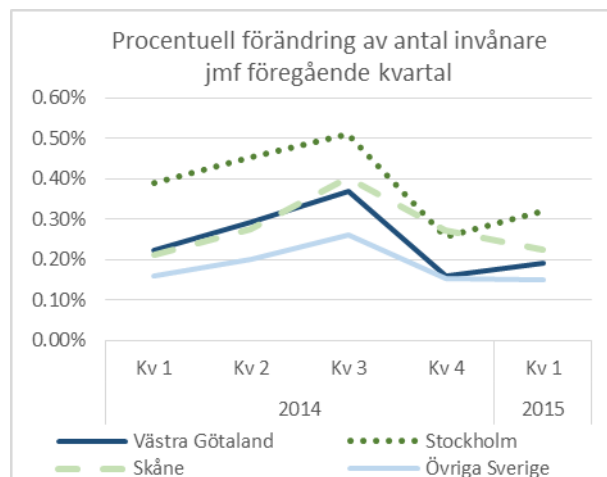
- Strömstad är den kommun som haft den högsta procentuella ökningen av befolkningen (+2,0%) under det senaste året (jämförelse mars respektive år).
- Karlsborg är den kommun som haft den största procentuella minskningen av befolkningen (-1,0%) under det senaste året.

### Invandring ger befolkningsökning

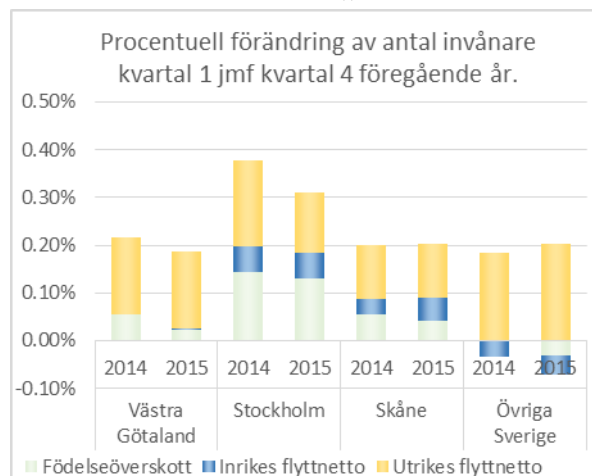
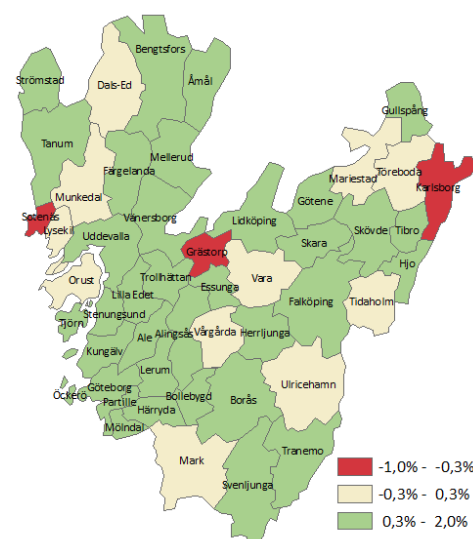
- Befolkningsökning i Västra Götaland under kvartal 1 berodde nästan enbart på ett högt positivt utrikes flyttnetto.
- Skåne och Stockholm hade under kvartal 1 2015 både ett betydligt större inrikes flyttnetto och födelseöverskott än Västra Götaland.

	Västra Götaland	Fyrbodal	Göteborgsregionen*	Sjuhärad	Skaraborg
<b>Antal invånare 31/3</b>					
2014	1 618 700	262 500	960 800	214 000	258 900
2015	1 635 200	264 400	973 300	215 600	260 300
<b>Kvartal 1 respektive år</b>					
<b>Födelseöverskott</b>					
2014	890	-90	1 030	30	-70
2015	390	-170	700	10	-140
<b>Inrikes flyttnetto</b>					
2014	30	-250	540	-60	-210
2015	20	-60	390	0	-240
<b>Utrikes flyttnetto</b>					
2014	2 600	600	1 140	330	580
2015	2 630	610	1 210	280	570

\* I Göteborgsregionen ingår Kungälv som inte är en del av Västra Götaland.



Procentuell förändring av antal invånare mars 2015 jämfört med mars 2014.



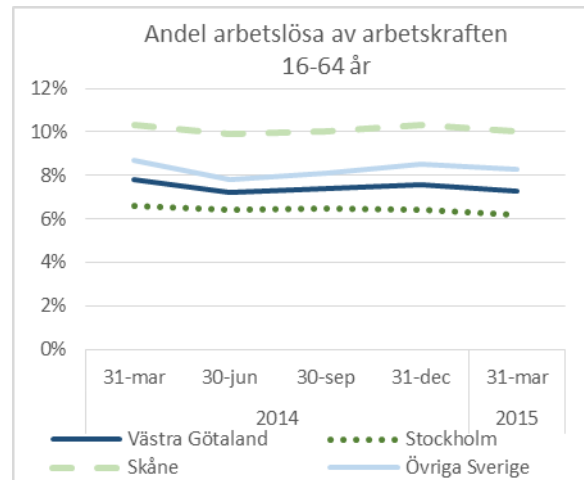
Källa: SCB.

# Arbetsmarknad

7,3%

## Minskad arbetslöshet

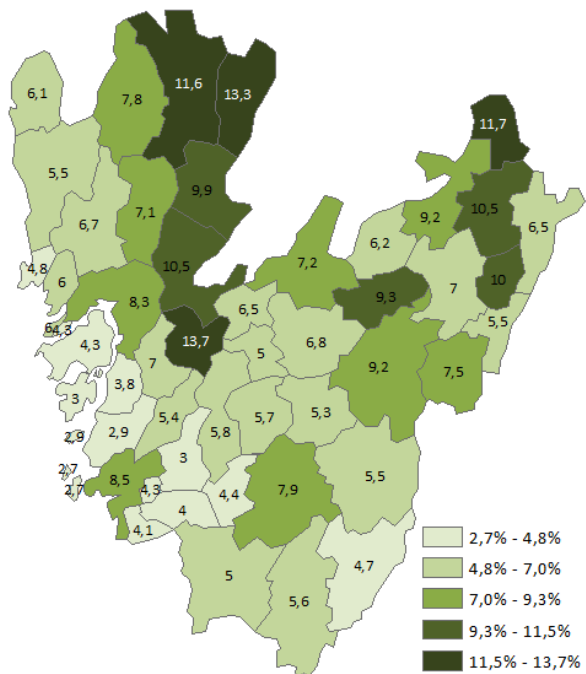
- Andelen arbetslösa i Västra Götaland har minskat i mars 2015 jämfört med samma månad förra året. Även ungdomsarbetslösheten har minskat under perioden.
- Under hela perioden är andelen arbetslösa i Västra Götaland lägre än i Skåne och övriga Sverige men högre än i Stockholm.
- Totalt var ca 58 700 personer inskrivna som arbetslösa (öppet arbetslösa eller i arbetsmarknadspolitiska program med aktivitetsstöd) på Arbetsförmedlingen i Västra Götaland i slutet av mars, d.v.s. 7,3% av arbetskraften 16-64 år.



Andel arbetslösa av arbetskraften 16-64 år mars 2015.

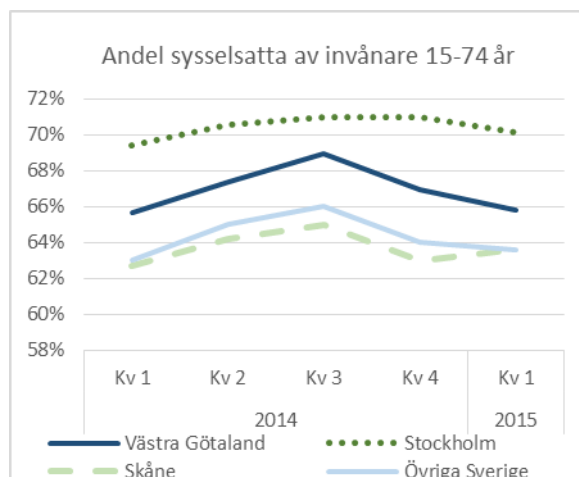
## Högst arbetslöshet i Trollhättan

- Trollhättan hade i slutet av mars 2015 den högsta andelen arbetslösa 16-64 år (13,7%). Lägst var andelen i Öckerö (2,7%).
- Arbetslösheten för ungdomar 18-24 år i Västra Götaland uppgick i snitt till 11,9%. Ungdomsarbetslösheten var högst i Åmål och lägst i Öckerö.



## Sysselsättningen minskar

- Sysselsättningsgraden i Västra Götaland har minskat något jämfört med kvartal 4 2014 och ligger på en liknande nivå jämfört med samma period förra året.
- Sysselsättningsgraden är lägre än i Stockholms län, men högre än i Skåne och övriga Sverige under hela perioden.



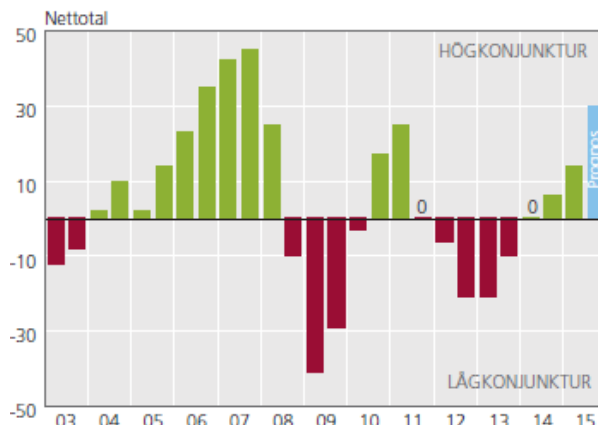
	Antal arbetslösa 16-64 år		Andel arbetslösa av arbetskraften 16-64 år	
	31:e mars respektive år			
	2014	2015	2014	2015
Västra Götaland	62 400	58 700	7.8%	7.3%
Fyrbodalsreg.	12 200	11 700	9.7%	9.3%
Göteborgsreg.	33 700	31 600	7.0%	6.6%
Sjuhäradsreg.	7 400	6 900	7.0%	6.5%
Skaraborgsreg.	10 600	9 900	8.3%	7.8%

Med arbetslösa avses öppet arbetslösa och arbetssökande i program med aktivitetsstöd. Källa: Arbetsförmedlingen. Uppgifter om sysselsättning kommer från Arbetskraftsundersökningarna (AKU). Källa: SCB.

## Konjunktoren i Västra Götaland stärks

- Enligt Västra Götalandsregionens Konjunkturbarometer har konjunkturläget i Västra Götaland förbättrats ytterligare sedan i höstas och återhämtning har nu pågått stadigt sedan hösten 2013. Företagen räknar med att läget stärks ytterligare det kommande halvåret.

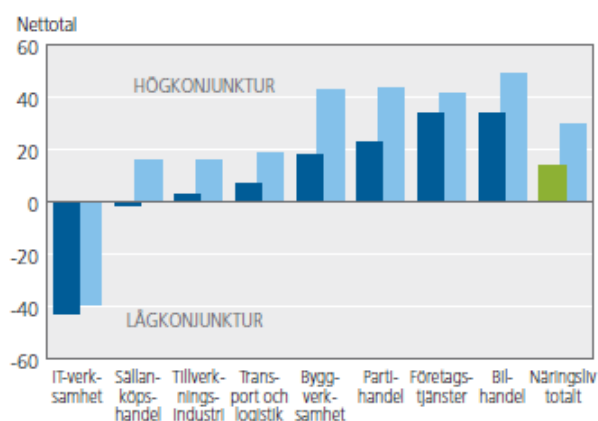
Konjunkturindex för Västra Götaland, 2003- höst 2015



## Stor optimism inför framtiden

- Konjunktoren är starkast inom bygg, partihandel, företagstjänster och bilhandel. Optimismen inför det kommande halvåret är stor och de flesta branscher räknar med att nyanställa. För fordonsindustrin, byggverksamhet, företagstjänster, och partihandel förutspås konjunkturindex hamna på en nivå som kan karakteriseras som högkonjunktur.

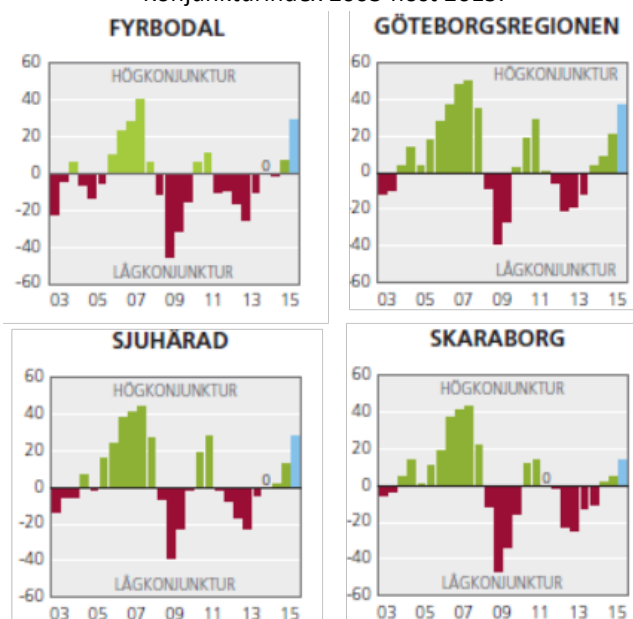
Konjunkturläget inom näringslivet. Vår och höst 2015.



## Starkast konjunktur i Göteborgsregionen

- I Göteborgsregionen och i Sjuhärad har konjunktoren lyft ordentligt det senaste halvåret. Göteborgsregionen sticker ut med det klart starkaste konjunkturläget under våren. I Göteborgsregionen, Sjuhärad och Fyrbodal förväntas en rejäl uppgång till hösten. Uppgången förväntas bli något mer återhållsam i Skaraborg.

Konjunkturindex 2003-höst 2015.



**Konjunkturindex** är grundat på företagens bedömningar av konjunktoren vid en viss tidpunkt. Konjunkturindex är ett mått på nuläget, till skillnad från Konjunkturinstitutets konfidensindikator som är en sammanvägning av både nuläge och prognos.

## Ökad omsättning för näringslivet i Göteborgsregionen

- Omsättningen i näringslivet i Västra Götaland ökade återigen under kvartal 4 2014 efter en minskning kvartal 3.
- Ökningen inom näringslivet skedde dock bara i Göteborgsregionen, övriga delregioner hade en oförändrad (Sjuhärad och Skaraborg) eller minskad omsättning (Fyrbodol).
- Göteborgsregionen är den enda delregionen som har ökat sin omsättning kvartal 4 2014 jämfört kvartal 4 2013.

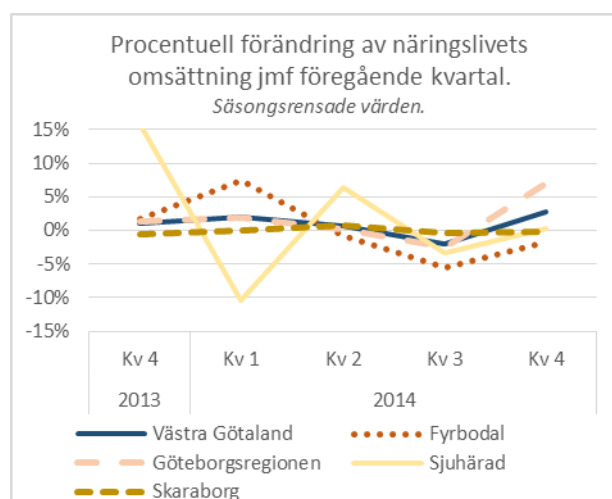
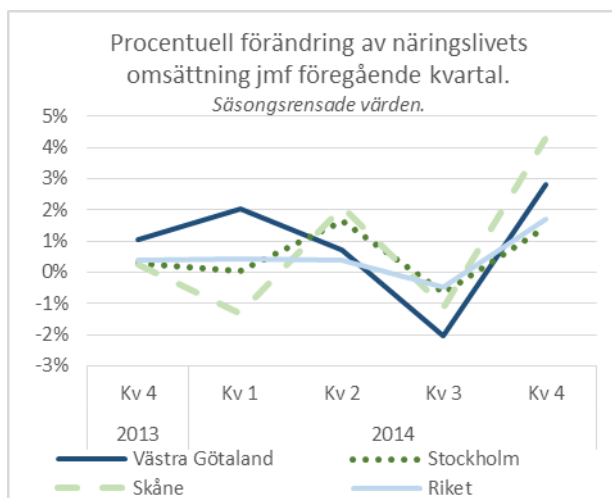
## Flest nystartade företag på Orust

- Antalet nystartade företag i Västra Götaland ökade under kvartal 4 2014 med ca 5% jämfört med samma kvartal 2013.
- I relativa tal, d.v.s. antal nystartade företag per invånare, var andelen högst på Orust följt av Essunga och Strömstad.

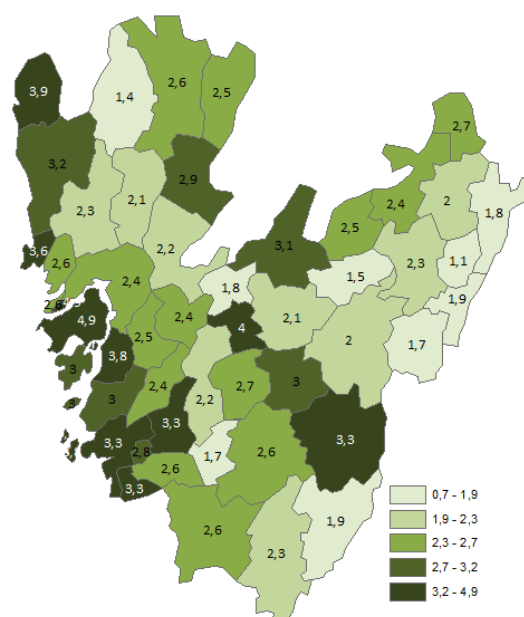
## Färre företagskonkurser

- Antalet konkurser i Västra Götaland under kvartal 1 2015 var 5% färre än under motsvarande kvartal 2014.
- Antalet konkurser minskade främst i Göteborgsregionen.

	Näringslivets omsättning miljoner kronor		Nystartade företag antal		Konkurser antal	
	kvartal 4		kvartal 1		kvartal 1	
	2013	2014	2013	2014	2014	2015
Västra Götaland	395 900	409 700	2 790	2 950	270	260
Fyrbodol	52 700	52 900	400	420	40	40
Göteborgsreg.	256 300	273 100	1 850	2 040	190	170
Sjuhärad	47 800	44 200	360	350	30	40
Skaraborg	45 600	45 700	350	350	30	30



Antal nystartade företag per 1 000 invånare (16-64 år) kvartal 4 2014



Källa: SCB (näringslivets omsättning) och Tillväxtanalys (konkurser och nya företag).