

Utveckling Västra Götaland

VGR Analys 2018:26

Antal invånare i Västra Götaland september 2018:

Befolkning

1 706 400

Över 1,7 miljoner invånare

- Kvartal 3 år 2018 ökade befolkningsantalet i Västra Götaland med 5 900 personer jämfört med kvartal 2.
- Ökningstakten är fortsatt hög och var något högre detta kvartalet än motsvarande period förra året.

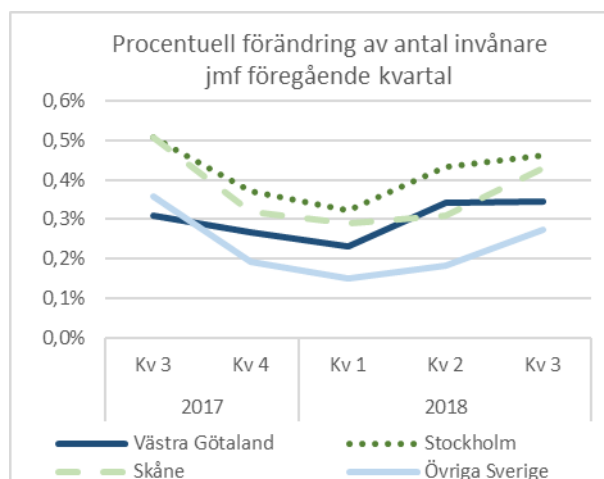
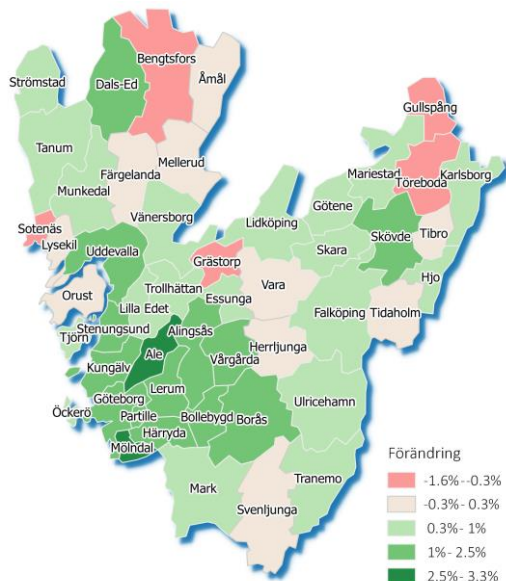
Mölndal ökar mest

- Mölndal är den kommun som haft den högsta procentuella befolkningsökningen (+3,3%) under det senaste året (jämförelse september respektive år).

Invandring ger största bidraget till befolkningsökningen

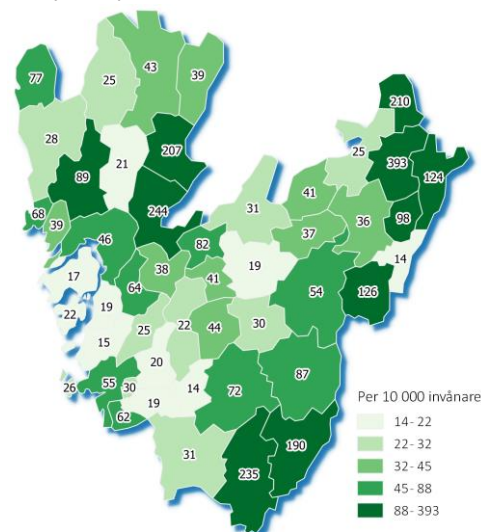
- Liksom tidigare ger det stora positiva utrikes flyttnettot det största bidraget till den ökande befolkningen i Västra Götaland.
- Utöver de folkbokförda invånarna fanns det 9 600 asylsökande placerade i Västra Götaland i oktober 2018.

Procentuell förändring av antal invånare september 2018 jämfört september 2017.



	Västra Götaland	Fyrbodal	Göteborgsregionen*	Sjuhärad	Skaraborg
Antal invånare 30/9					
2017	1 686 300	271 200	1 009 200	222 000	265 500
2018	1 706 400	272 800	1 025 400	224 300	267 200
Kvartal 3 respektive år					
Födelseöverskott					
2017	1 520	110	1 300	80	80
2018	1 630	110	1 370	150	70
Inrikes flyttnetto					
2017	-630	-390	500	-140	-380
2018	-300	-290	400	-70	-250
Utrikes flyttnetto					
2017	4 110	590	2 790	370	430
2018	4 330	460	3 030	470	470

Antal asylsökande i Migrationsverkets mottagnings-system per 10 000 invånare oktober 2018.

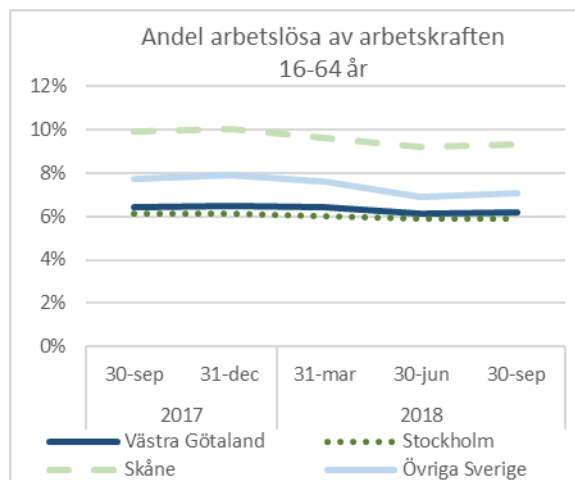


* I Göteborgsregionen ingår Kungälv som inte är en del av Västra Götaland.

Källa: SCB och Migrationsverket.

Arbetslösheten minskar

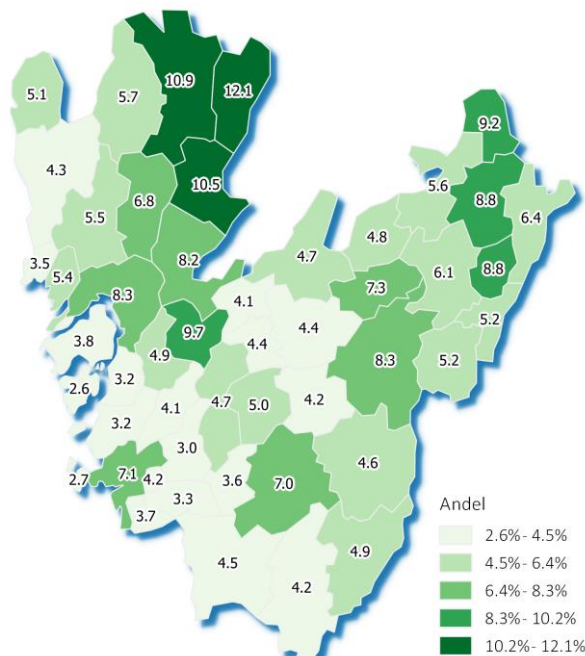
- Andelen arbetslösa i Västra Götaland har minskat i september 2018 jämfört med samma månad förra året. Även ungdomsarbetslösheten har minskat under perioden.
- Under hela perioden är andelen arbetslösa i Västra Götaland lägre än i Skåne och övriga Sverige men något högre än i Stockholm.
- Totalt var ca 51 500 personer inskrivna som arbetslösa (öppet arbetslösa eller i arbetsmarknadspolitiska program med aktivitetsstöd) på Arbetsförmedlingen i Västra Götaland i slutet av september, d.v.s. 6,2 % av arbetskraften 16–64 år.



Andel arbetslösa av arbetskraften 16–64 år september 2018

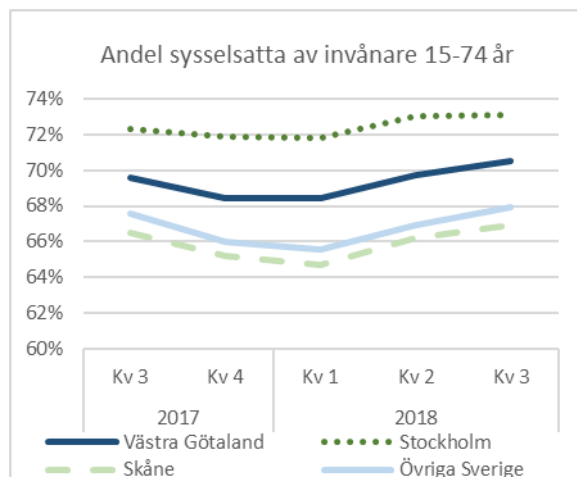
Högst arbetslöshet i Åmål

- Åmål hade i slutet av september 2018 den högsta andelen arbetslösa 16–64 år (12,1%). Lägst var andelen på Tjörn (2,6%).
- Arbetslösheten för ungdomar 18–24 år i Västra Götaland uppgick i snitt till 7,3 %. Ungdomsarbetslösheten var högst i Gullspång och lägst i Sotenäs.



Sysselsättningen ökar

- Sysselsättningsgraden för Västra Götaland kvartal 3 år 2018 ligger på en högre nivå än kvartal 2 och på en något högre nivå jämfört med kvartal 3 år 2017.
- Sysselsättningsgraden är lägre än i Stockholms län, men högre än i Skåne och övriga Sverige under hela perioden.

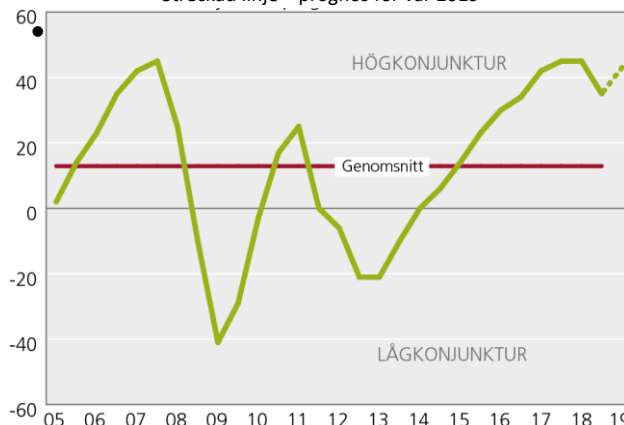


	Antal arbetslösa 16-64 år		Andel arbetslösa av arbetskraften 16-64 år	
	30:e september respektive år			
	2017	2018	2017	2018
Västra Götaland	52 600	51 500	6,3%	6,2%
Fyrbodalsreg.	10 900	10 000	8,7%	7,9%
Göteborgsreg.	28 300	28 800	5,7%	5,6%
Sjuhäradsreg.	6 200	6 300	5,9%	5,8%
Skaraborgsreg.	8 400	7 900	6,7%	6,2%

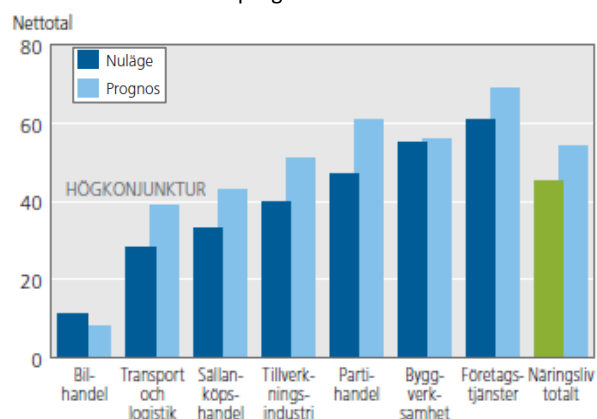
God konjunktur i Västra Götaland -men ej infriade förväntningar

- Höstens konjunkturbarometer visar att konjunkturläget är gott, men det råder inte längre högkonjunktur. Index är +35, vilket är lägre än förväntat. Inför kommande halvår tror dock företagen på förstärkt konjunktur.
- Högkonjunktur råder inom företagstjänster, bygg och partihandel. Inom industrin är läget något sämre, med undantag för transportmedelsindustrin. Läget är mer besvärligt inom grafisk industri och bilhandel, varav den sistnämnda branschen förutspår ytterligare försvagning kommande halvår.
- En fortsatt sysselsättningsökning förväntas kommande halvår. Rekryteringsbehovet är stort inom stora delar av näringslivet och många företag har svårt att hitta rätt kompetens, då det bedöms råda arbetskraftsbrist.

Konjunkturindex för Västra Götaland, 2005 - höst 2018
Streckad linje = prognos för vår 2019



Konjunkturläget inom näringslivet höst 2018 och prognos för vår 2019



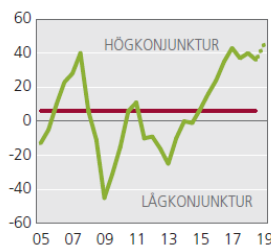
Konjunkturindex 2005-höst 2018
Streckad linje = prognos för våren 2019

Små skillnader mellan delregionerna

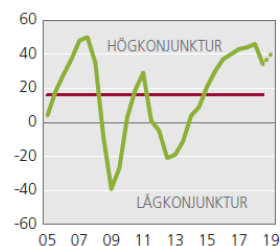
- Skillnaden mellan delregionerna är relativt små. Sjuhärad toppar med index på +37, medan motsvarande siffra är +36 i Fyrbodalen och Skaraborg, respektive +34 i Göteborgsregionen.

Konjunkturindex är grundat på drygt 1 000 företags bedömningar av konjunkturen vid en viss tidpunkt. Konjunkturindexen har en möjlig variationsbredd från -100 till +100. Värdet 0 med en toleransgräns på ca ±15 enheter anger läget för en s.k. normalkonjunktur. Gränserna för lågkonjunktur och högkonjunktur kan schablonmässigt sättas till -40 respektive +40.

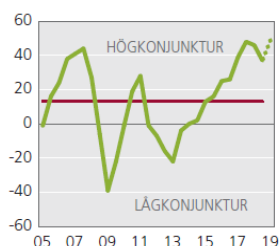
FYRBODAL



GÖTEBORGSREGIONEN



SJUHÄRAD



SKARABORG

