

Utveckling Västra Götaland

VGR Analys 2018:22

Befolkning

Antal invånare i Västra Götaland juni 2018:

1 700 500

Över 1,7 miljoner invånare

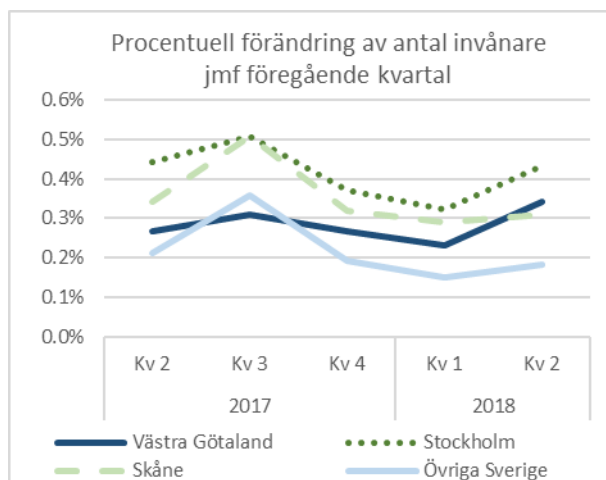
- Kvartal 2 2018 ökade befolkningsantalet i Västra Götaland med 5 800 personer jämfört med kvartal 1 vilket gjorde att folkmängden nu överstiger 1,7 miljoner invånare.
- Ökningstakten är fortsatt hög och var något högre detta kvartalet än motsvarande period förra året.

Mölnadal ökar mest

- Mölnadal är den kommun som haft den högsta procentuella befolkningsökningen (+3,2%) under det senaste året (jämförelse juni respektive år).

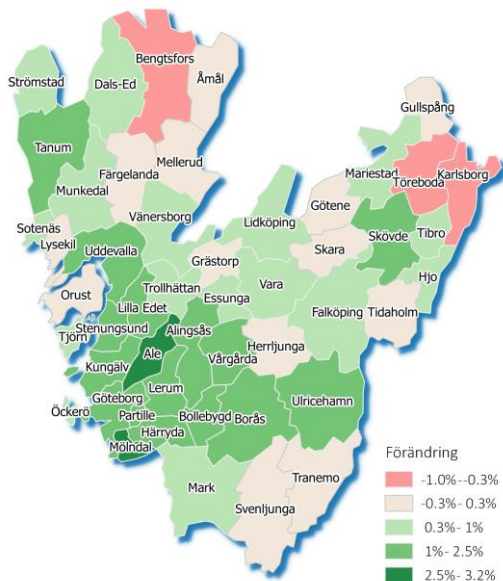
Invandring ger största bidraget till befolkningsökningen

- Liksom tidigare ger det mycket stora positiva utrikes flyttnettot det största bidraget till den ökande befolkningen i Västra Götaland.
- Utöver de folkbokförda invånarna fanns det 10 800 asylsökande placerade i Västra Götaland i juni 2018.

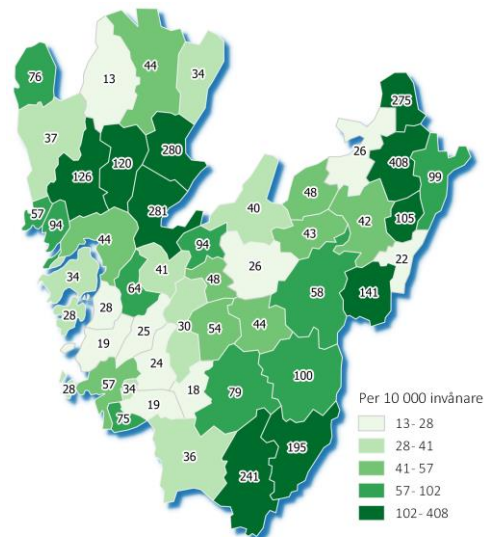


	Västra Götaland	Fyrbodalen	Göteborgsregionen*	Sjuhärad	Skaraborg
Antal invånare 30/6					
2017	1 681 100	270 800	1 004 500	221 600	265 400
2018	1 700 500	272 500	1 020 400	223 700	266 900
Kvartal 2 respektive år					
Födelseöverskott					
2017	1 430	10	1 230	120	120
2018	1 630	70	1 500	130	30
Inrikes flyttnetto					
2017	120	-40	450	160	40
2018	400	-60	520	130	140
Utrikes flyttnetto					
2017	2 730	460	1 650	340	370
2018	3 550	530	2 280	430	440

Procentuell förändring av antal invånare juni 2018 jämfört juni 2017.



Antal asylsökande i Migrationsverkets mottagnings-system per 10 000 invånare juni 2018.



* I Göteborgsregionen ingår Kungälv som inte är en del av Västra Götaland.

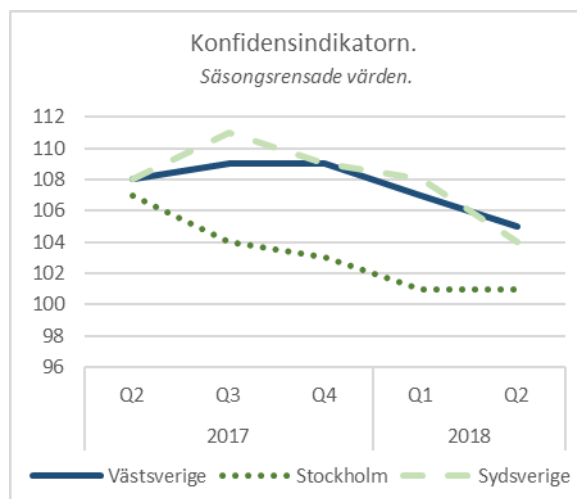
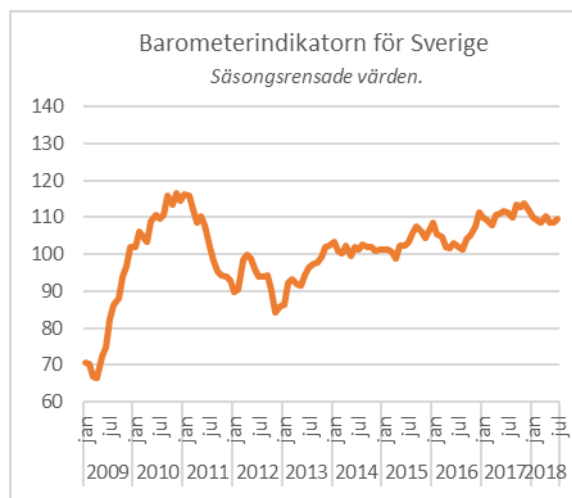
Källa: SCB och Migrationsverket.

Bättre tillväxt än väntat

- I Konjunkturinstitutets konjunkturuppdatering från augusti 2018 uppreviderades BNP-tillväxten i år till 2,6 procent. Detta till följd av att BNP ökade med 1,0 procent det andra kvartalet i år, vilket var överraskande mycket.
- Konjunkturinstitutet konstaterar att den internationella konjunkturen fortsätter att stärkas med USA som draglok. Tillväxten i euroområdet var dock något svagare än väntat andra kvartalet.
- Barometerindikatorn steg från 108,7 i juni till 109,6 i juli tack vare ytterligare starka signaler från tillverkningsindustrin. Nivån på indikatorn visar på ett fortsatt klart starkare stämningläge än normalt i ekonomin.

Starkare konjunktur i Västsverige

- KI:s regionala konjunkturbarometer för andra kvartalet 2018 visar att konfidensindikatorn för näringslivet i Västsverige är 105, en bra bit över det historiska genomsnittet på 100.
- Konfidensindikatorn i det västsvenska näringslivet har backat något mellan första och andra kvartalet 2018.
- Konfidensindikatorn i Sydsverige är på ungefär samma nivå som i Västsverige. I Stockholmsregionen har konfidensindikatorn halkat efter det senaste året som följd av ett sämre konjunkturläge än de två övriga storstadsregionerna. Detta förklaras främst av att Västsverige och Sydsverige har ett bättre läge inom byggsektorn.



Konfidensindikator, säsongrensade värden, kvartal 2 2018

	Bygg- industri	Handel	Privata tjänster	Tillverk- nings- industri	Närings- livet totalt
Väst- sverige	107	101	102	110	105
Stock- holms län	99	98	101	111	101
Syd- sverige	105	97	103	111	104

Konfidensindikatorn och **Barometerindikatorn** är tagna från *Konjunkturbarometern*, en enkätundersökning till företag och hushåll som utförs varje månad av Konjunkturinstitutet.

Konfidensindikatorn är en sammanvägning av företagets svar på frågor om bl.a. orderstock, försäljningsvolym, nulägesomdöme och förväntningar.

Barometerindikatorn sammanfattar konfidensindikatorerna för näringsliv och hushåll och tas fram enbart på riksnivån. Syftet är att fånga stämningläget i den svenska ekonomin. Värden över 100 respektive 110 motsvarar en starkare respektive mycket starkare ekonomi än normalt. Värden under 100 respektive under 90 visar en svagare respektive mycket svagare ekonomi än normalt.

Fortsatt ökad omsättning i näringslivet

- Omsättningen inom näringslivet i Västra Götaland fortsatte att öka under första kvartalet till skillnad från övriga riket där omsättningen minskade något.
- Näringslivets omsättning ökade snabbast i Göteborgsregionen följt av Fyrbodalen. I Skaraborg och Sjuhärad minskade omsättningen under kvartal 1.

Många startar företag i Sotenäs

- Antal nystartade företag under första kvartalet 2018 i Västra Götaland var 2 900 stycken vilket var något färre än under motsvarande kvartal förra året.
- I Sotenäs startades 4,2 nya företag per 1 000 invånare under kvartalet vilket är högst bland kommunerna i Västra Götaland.

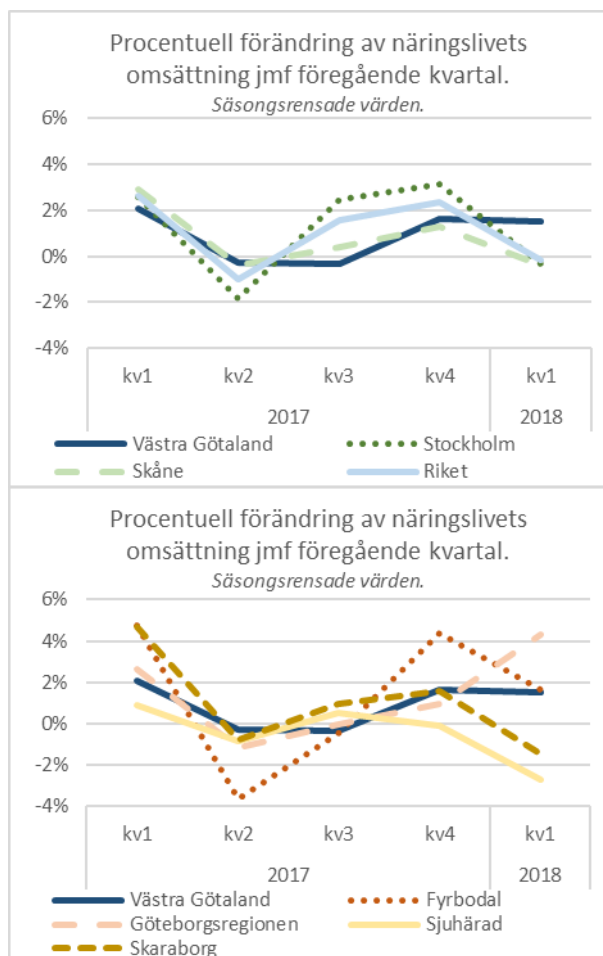
Fler företagskonkurser

- Antalet företagskonkurser ökade under det andra kvartalet 2018 jämfört med motsvarande kvartal året innan.
- Störst procentuell ökning av antalet företagskonkurser var det i Sjuhärad, men även i övriga delregioner ökade antalet konkurser jämfört kvartal 2 2017.

	Näringslivets omsättning		Nystartade företag		Konkurser	
	miljarder kronor		antal		antal	
	kvartal 1		kvartal 2		kvartal 2	
	2017	2018	2017	2018	2017	2018
Västra Götaland	440,4	451,6	2 990	2 860	240	310
Fyrbodalen	54,2	55,1	430	370	40	50
Göteborgsreg.*	310,0	322,5	1 970	1 950	150	190
Sjuhärad	37,4	36,2	370	360	30	50
Skaraborg	47,8	47,9	370	350	30	40

* I Göteborgsregionen ingår Kungälv som inte är en del av Västra Götaland.

Källa: SCB (näringslivets omsättning och konkurser) och Tillväxtanalys (nya företag).



Antal nystartade företag 1:a kvartalet 2018 per 1 000 invånare (16-64 år).

