

# Utveckling Västra Götaland

VGR Analys 2018:21

## Befolkning

Antal invånare i Västra Götaland mars 2018:

# 1 694 700

### Befolkningsökning, men takten minskar

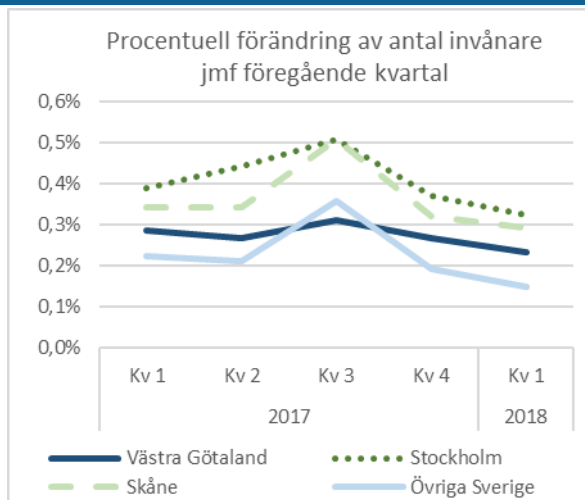
- Kvartal 1 2018 har befolkningsantalet i Västra Götaland ökat med 3 900 invånare jämfört med kvartal 4 2017.
- Ökningstakten är fortsatt hög, men har minskat jämfört med motsvarande period förra året.

### Mölndal ökar mest

- Mölndal är den kommun som haft den högsta procentuella ökningen av befolkningen (+2,9%) under det senaste året (jämförelse mars respektive år).

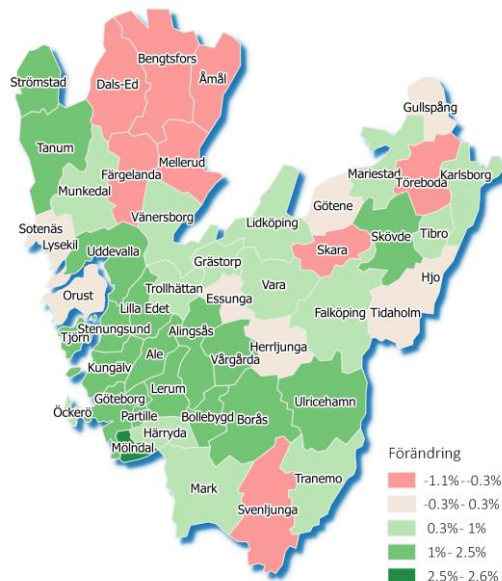
### Invandring ger största bidraget till befolkningsökningen

- Liksom tidigare kommer det största bidrag till den ökande befolkningen i Västra Götaland från det mycket stora positiva utrikes flyttnettot.
- Utöver de folkbokförda invånarna fanns det 12 000 asylsökande placerade i Västra Götaland i mars 2018.

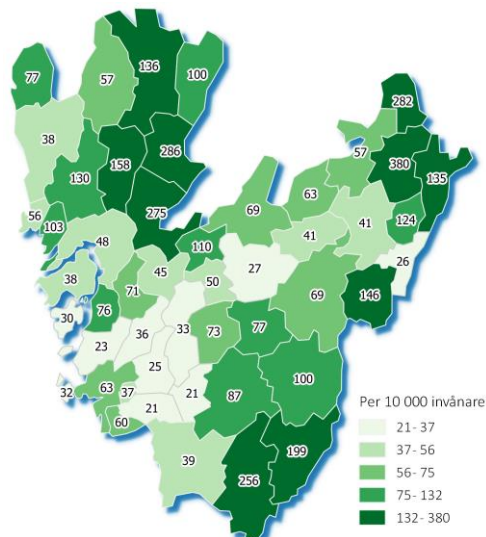


	Västra Götaland	Fyrbodal	Göteborgsregionen*	Sjuhärad	Skaraborg
<b>Antal invånare 31/3</b>					
2016	1 676 600	270 400	1 001 000	221 000	264 800
2017	1 694 700	271 900	1 016 000	223 000	266 300
<b>Kvartal 1 respektive år</b>					
<b>Födelseöverskott</b>					
2016	640	-110	850	-20	-50
2017	480	-190	810	-30	-100
<b>Inrikes flyttnetto</b>					
2016	-40	-370	500	110	-180
2017	-40	-120	330	0	30
<b>Utrikes flyttnetto</b>					
2016	3 460	550	1 890	470	570
2017	3 410	510	2 190	440	350

Procentuell förändring av antal invånare mars 2018 jämfört mars 2017.



Antal asylsökande i Migrationsverkets mottagnings-system per 10 000 invånare mars 2018.



\* I Göteborgsregionen ingår Kungälv som inte är en del av Västra Götaland.

Källa: SCB och Migrationsverket.



## Fortsatt högkonjunktur i Västra Götaland

- men förväntningarna har inte infriats

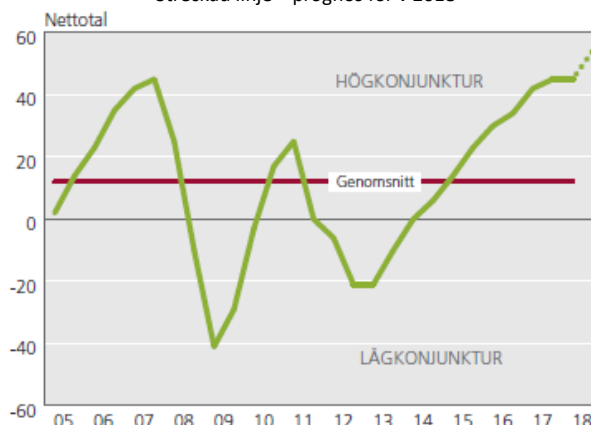
- Vårens Konjunkturbarometer för Västra Götaland visar att högkonjunkturen fortsätter och konjunkturindex ligger kvar på samma höga nivå som i höstas, +45. De förväntningar som fanns om en fortsatt förbättring av konjunkturen har dock inte infriats. Inför det kommande halvåret tror företagen på en förstärkning av konjunkturen.
- Högkonjunktur råder inom företagstjänster, bygg, partihandel och tillverkningsindustri. Med undantag för bilhandel förutspås samtliga sektor få en förbättrad konjunktur det kommande halvåret. Fordonsindustrin ligger kvar på det urstarka konjunkturläge som mättes upp för ett halvår sedan.
- Flertalet branscher indikerar en fortsatt sysselsättningsökning till hösten 2018. I likhet med förra mätningen är rekryteringsbehovet stort inom byggverksamhet och företagstjänster, men även partihandeln bedömer att de behöver fortsätta utöka personalstyrkan till hösten

## Små skillnader mellan delregionerna

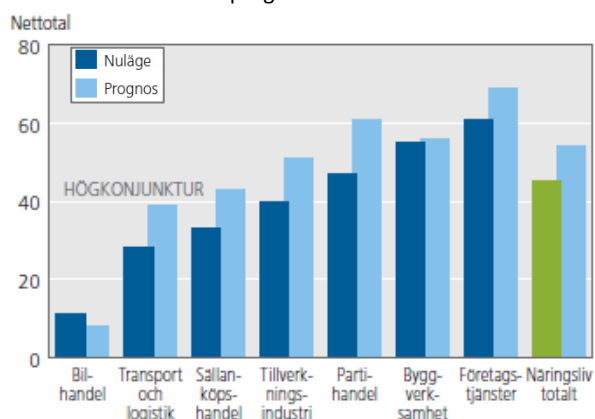
- Skillnaderna mellan de olika delregionerna i Västra Götaland är relativt små. Sjuhärad och Göteborgsregionen toppar med ett index på +46. Skaraborg noterar +41 och Fyrbodal +40. Skillnaderna från föregående halvår är små.

**Konjunkturindex** är grundat på drygt 1 000 företags bedömningar av konjunkturen vid en viss tidpunkt. Konjunkturindexen har en möjlig variationsbredd från -100 till +100. Värdet 0 med en toleransgräns på ca ±15 enheter anger läget för en s.k. normalkonjunktur. Gränserna för lågkonjunktur och högkonjunktur kan schablonmässigt sättas till -40 respektive +40.

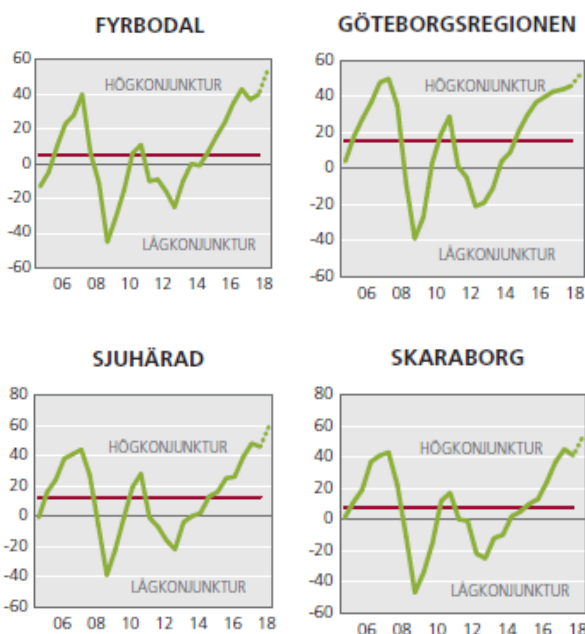
Konjunkturindex för Västra Götaland, 2005 - vår 2018  
Streckad linje = prognos för v 2018



Konjunkturläget inom näringslivet vår 2018  
och prognos för höst 2018



Konjunkturindex 2005-vår 2018  
Streckad linje = prognos för höst 2018



## Något ökad omsättning i näringslivet

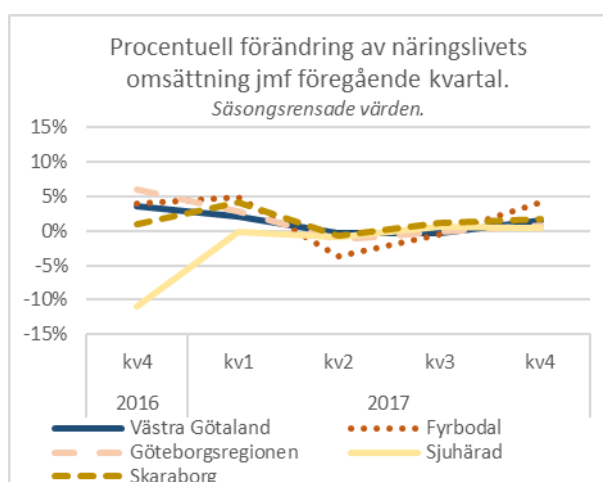
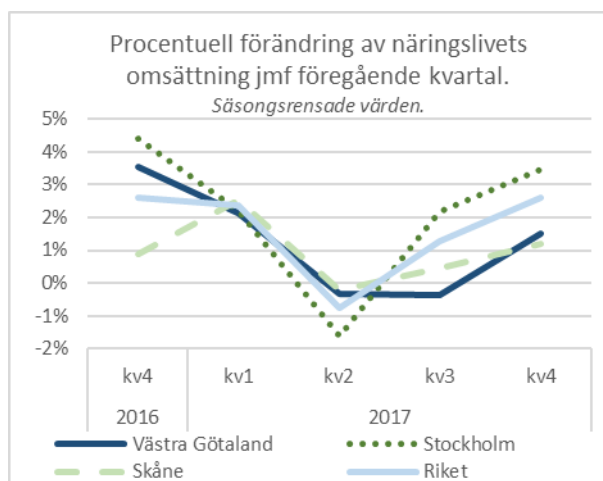
- Omsättningen inom näringslivet i Västra Götaland ökade något under det fjärde kvartalet 2017, men ökningen var lägre än ökningen i huvudstadsregionen och riket i genomsnitt.
- Näringslivets omsättning hade svagt positiv utveckling i samtliga delar av Västra Götaland och allra starkast i Fyrbodal (+ 4%).

## Många startar företag på Tjörn och i Vårgårda

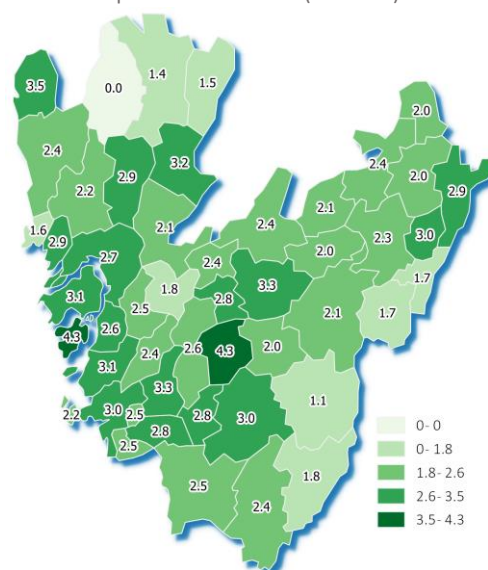
- Antalet nystartade företag är i absoluta tal av naturliga skäl högst i regionens tätast befolkade delar, exempelvis i Göteborg.
- I relativa tal däremot, d.v.s. som antal nystartade företag per invånare, var andelen högst på Tjörn och i Vårgårda följt av Strömstads kommun under det fjärde kvartalet 2017.

## Färre företagskonkurser

- Antalet konkurser under det första kvartalet 2018 minskade samtidigt i Västra Götaland med ca 5 % jämfört med motsvarande kvartal året dessförinnan.
- Framför allt är det i Skaraborg som konkurserna har minskat medan Sjuhärad upplevt en ökning och Fyrbodal ett i stort sett oförändrat antal konkurser jämfört med motsvarande kvartal ett år tidigare.



Antal nystartade företag 4:e kvartalet 2017 per 1 000 invånare (16-64 år).



	Näringslivets omsättning		Nystartade företag		Konkurser	
	miljoner kronor		antal		antal	
	kvartal 4		kvartal 1		kvartal 1	
	2016	2017	2016	2017	2017	2018
Västra Götaland	431 000	444 000	3 100	3 000	220	210
Fyrbodal	52 000	54 000	400	400	30	30
Göteborgsreg.	302 000	309 000	2 000	1 900	160	150
Sjuhärad	37 000	37 000	400	400	20	30
Skaraborg	46 000	49 000	300	400	20	10

Källa: SCB (näringslivets omsättning) och Tillväxtanalys (konkurser och nya företag).

\*Antalet konkurser i kommunalförbunden summerar inte upp till siffran för Västra Götaland dels pga. att för små tal på delregionalnivå inte redovisas i statistiken vilket medför ett visst bortfall och dels därför att Kungsbacka kommun ingår i Göteborgsregionen men inte i Västra Götaland