

# Utveckling Västra Götaland

Antal invånare i Västra Götaland december 2015:

## Befolkning

# 1 648 700

### Fortsatt stor befolkningsökning

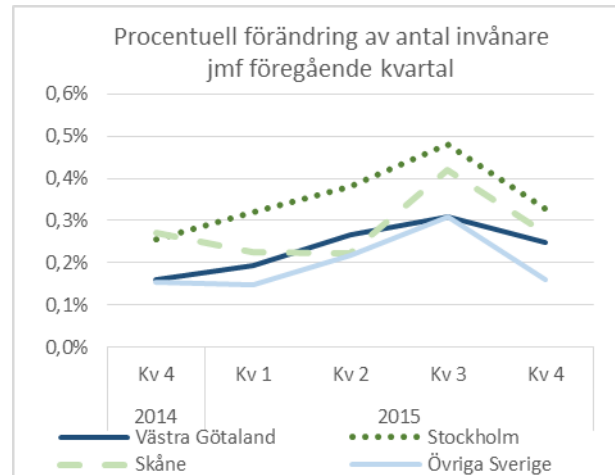
- Kvartal 4 2015 har befolkningsantalet i Västra Götaland ökat med drygt 4 000 invånare jämfört med kvartal 3 2015.
- Ökningstakten har varit något under Skånes och Stockholms.

### Mellerud ökar mest

- Mellerud är den kommun som haft den högsta procentuella ökningen av befolkningen (+2,6%) under det senaste året (jämförelse december respektive år).

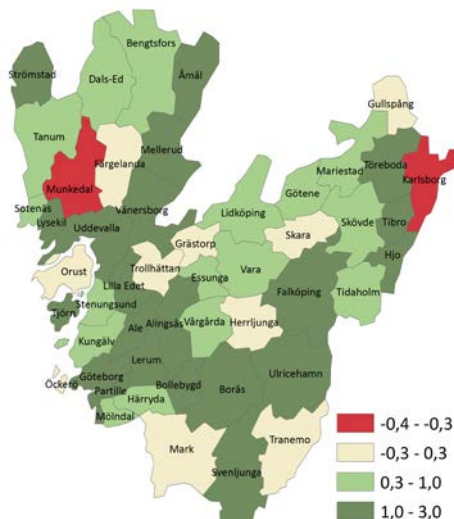
### Invandring ger största bidraget till befolkningsökningen

- Störst bidrag till den ökande befolkningen i Västra Götaland kvartal 4 ger det positiva utrikes flyttnetto. Det är ca 60 procent större än motsvarande kvartal år 2014.
- Utöver de folkbokförda invånarna var det ca 28 000 asylsökande placerade i Västra Götaland i december 2015, vilket är mer än dubbelt så många som i december 2014 (ca 12 000).

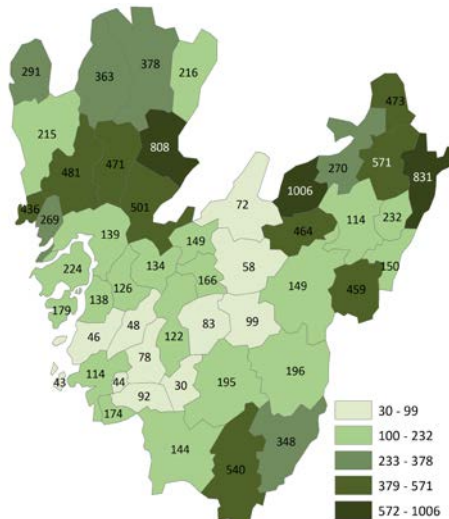


	Västra Götaland	Fyrbodal	Göteborgsregionen*	Sjuhärad	Skaraborg
<b>Antal invånare 31/12</b>					
2014	1 632 000	264 000	970 900	215 300	260 100
2015	1 648 700	266 300	982 400	217 300	261 800
<b>Kvartal 4 respektive år</b>					
<b>Födelseöverskott</b>					
2014	550	-110	760	10	-110
2015	710	-140	900	60	-60
<b>Inrikes flyttnetto</b>					
2014	-200	-90	150	30	-220
2015	-220	-170	60	90	-80
<b>Utrikes flyttnetto</b>					
2014	2 220	570	960	230	490
2015	3 460	850	1 570	510	580

Procentuell förändring av antal invånare december 2015 jämfört med december 2014.



Antal asylsökande i Migrationsverkets mottagningssystem per 10 000 invånare dec 2015.



\* I Göteborgsregionen ingår Kungälv som inte är en del av Västra Götaland.

Källa: SCB och Migrationsverket.



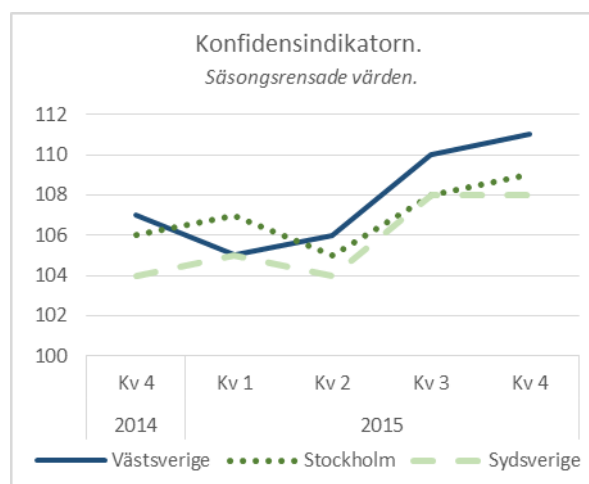
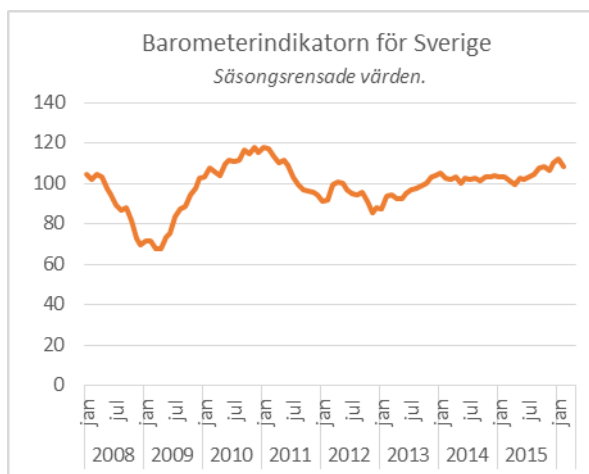
### Starkare tillväxt än normalt

I Konjunkturinstitutet (KI) senaste konjunkturbarometer (februari 2016) föll Barometerindikatorn från 112,1 i januari till 108,4 i februari, men indikerar fortfarande en starkare tillväxt än normalt i den svenska ekonomin. Bakom siffrorna utmärker sig företagen som är relativt nöjda med nuvarande efterfrågeläge och planerar att nyanställa i hög grad. Hushållens bedömning är däremot mer tudelad. Samtidigt som de oroar sig alltmer för svensk ekonomi har de inte på åtta år varit så optimistiska om sin egen ekonomi.

### Starkast byggkonjunktur i Västsverige

- KI:s regionala konjunkturbarometer för andra kvartalet 2015 visar att konfidensindikatorn för näringslivet i Västsverige är 111, klart över det historiska genomsnittet på 100.
- I Västsverige är konjunkturläget bäst inom tillverkningsindustrin.
- Byggkonjunkturen är bättre i Västsverige än i de två övriga storstadsregionerna.
- Konjunkturen inom privata tjänster är något svagare än övriga sektorer i Västsverige.

Konfidensindikator, säsongsrensade värden, kvartal 4 2015					
	Bygg- industri	Handel	Privata tjänster	Tillverk- nings- industri	Närings- livet totalt
Väst- sverige	112	111	103	120	111
Stock- holms län	104	112	105	126	109
Syd- sverige	105	113	106	105	108



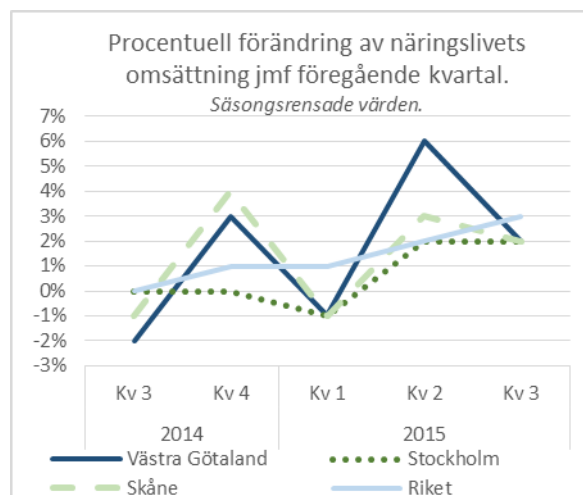
**Konfidensindikatorn** och **Barometerindikatorn** är tagna från *Konjunkturbarometern*, en enkätundersökning till företag och hushåll som utförs varje månad av Konjunkturinstitutet.

**Konfidensindikatorn** är en sammanvägning av företagens svar på frågor om bl.a. orderstock, försäljningsvolym, nulägesomdöme och förväntningar.

**Barometerindikatorn** sammanfattar konfidensindikatorerna för näringsliv och hushåll och tas fram enbart på riksnivå. Syftet är att fånga stämningläget i den svenska ekonomin. Värden över 100 respektive 110 motsvarar en starkare respektive mycket starkare ekonomi än normalt. Värden under 100 respektive under 90 visar en svagare respektive mycket svagare ekonomi än normalt.

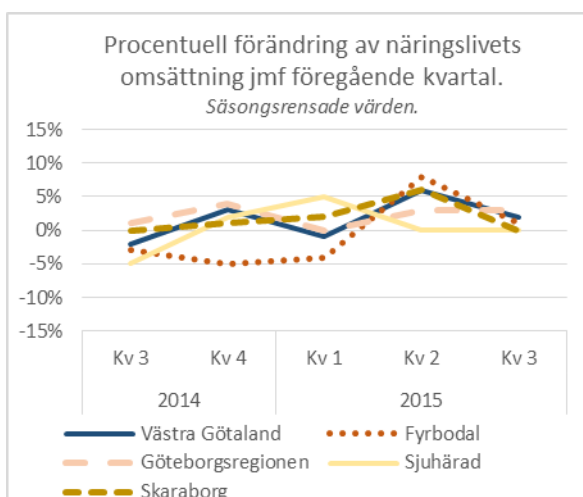
## Ökad omsättning i näringslivet

- Omsättningen inom näringslivet i Västra Götaland har ökat med 2 procent under kvartal 3, vilket är något lägre än för riket i stort. Utvecklingen har dock varit likartad i Västra Götaland vid en jämförelse med Stockholms län och Skåne.
- Näringslivets omsättning utvecklades positivt i Göteborgsregionen och Fyrbodalen under kvartal 3 men stod stilla i Sjuhärad och Skaraborg där omsättningen varit i stort sett oförändrad.



## Många nystartade företag i Sotenäs

- Antalet nystartade företag är i absoluta tal av naturliga skäl högst i regionens tätast befolkade delar.
- I relativa tal däremot, d.v.s. som antal nystartade företag per invånare, är andelen högst i Sotenäs.
- Antalet nystartade företag i Västra Götaland sjönk något mellan tredje kvartalet 2014 och tredje kvartalet 2015.



## Färre företagskonkurser

- Antalet konkurser i Västra Götaland kvartal 4 2015 har minskat med ca 2 procent jämfört med motsvarande kvartal förra året.
- Framför allt är det i Sjuhärad och Fyrbodalen som konkurserna ökat.

	Näringslivets omsättning		Nystartade företag		Konkurser	
	miljoner kronor		antal		antal	
	kvartal 3		kvartal 4		kvartal 4	
	2014	2015	2014	2015	2014	2015
Västra Götaland	364 700	524 700	3 182	2 900	265	260
Fyrbodalen	53 200	52 500	380	363	25	28
Göteborgsreg.	239 500	268 200	2 080	1 907	185	191
Sjuhärad	39 700	42 100	362	336	31	35
Skaraborg	41 500	45 000	360	294	24	6

Antal nystartade företag per 1 000 invånare (16-64 år).

